



# ПРАВИТЕЛЬСТВО РЯЗАНСКОЙ ОБЛАСТИ

## ПОСТАНОВЛЕНИЕ

от 28 декабря 2018 г. № 437

О внесении изменений в постановление Правительства Рязанской области от 31 октября 2018 г. № 302 «О внесении изменений в постановление Правительства Рязанской области от 30 октября 2013 г. № 365 «Об утверждении государственной программы Рязанской области «Развитие водохозяйственного комплекса, лесного хозяйства и улучшение экологической обстановки в 2014-2020 годах»

Правительство Рязанской области ПОСТАНОВЛЯЕТ:

1. Внести в постановление Правительства Рязанской области от 31 октября 2018 г. № 302 «О внесении изменений в постановление Правительства Рязанской области от 30 октября 2013 г. № 365 «Об утверждении государственной программы Рязанской области «Развитие водохозяйственного комплекса, лесного хозяйства и улучшение экологической обстановки в 2014-2020 годах» следующие изменения:

1) подпункт 2 пункта 1 изложить в следующей редакции:

«2) приложения:

- в наименовании и по тексту слова «в 2014-2020 годах» исключить;

- в паспорте государственной программы:

строку «Основание для разработки Программы» дополнить новым абзацем пятым следующего содержания:

«Указ Президента Российской Федерации от 07.05.2018 № 204 «О национальных целях и стратегических задачах развития Российской Федерации на период до 2024 года»»;

абзац двадцать первый строки «Цели и задачи» изложить в следующей редакции:

«- охрана и использование объектов животного и растительного мира»;

в строке «Целевые индикаторы»:

абзац десятый признать утратившим силу;

дополнить новым абзацем тридцать первым следующего содержания:

«- издание Красной книги Рязанской области»;



в строке «Сроки и этапы реализации» цифры «2020» заменить цифрами «2024»;

в абзаце десятом строки «Перечень подпрограмм» слова «на 2015-2020 годы» исключить;

строки «Объемы и источники финансирования», «Ожидаемые конечные результаты реализации Программы и показатели социально-экономической эффективности» изложить в следующей редакции:

«Объемы и источники финансирования»	<p>Финансирование Программы осуществляется за счет средств федерального и областного бюджетов. Объем финансирования Программы составляет 4847876,33809 тыс. руб. (3291181,9 тыс. руб. за счет средств федерального бюджета, 1556694,43809 тыс. руб. за счет средств областного бюджета), в том числе по годам:</p> <p>2014 год - 244741,6 тыс. руб. (189111,7 тыс. руб. - федеральный бюджет, 55629,9 тыс. руб. - областной бюджет);</p> <p>2015 год - 362110,50993 тыс. руб. (284310,4 тыс. руб. - федеральный бюджет, 77800,10993 тыс. руб. - областной бюджет);</p> <p>2016 год - 359343,78479 тыс. руб. (280237,7 тыс. руб. - федеральный бюджет, 79106,08479 тыс. руб. - областной бюджет);</p> <p>2017 год - 492132,65828 тыс. руб. (338941,0 тыс. руб. - федеральный бюджет, 153191,65828 тыс. руб. - областной бюджет);</p> <p>2018 год - 486143,35793 тыс. руб. (294781,6 тыс. руб. - федеральный бюджет, 191361,75793 тыс. руб. - областной бюджет);</p> <p>2019 год - 541438,09809 тыс. руб. (354981,7 тыс. руб. - федеральный бюджет, 186456,39809 тыс. руб. - областной бюджет);</p> <p>2020 год - 518412,70071 тыс. руб. (350233,2 тыс. руб. - федеральный бюджет, 168179,50071 тыс. руб. - областной бюджет);</p> <p>2021 год - 523746,32836 тыс. руб. (364180,3 тыс. руб. - федеральный бюджет, 159566,02836 тыс. руб. - областной бюджет);</p> <p>2022 год - 419373,3 тыс. руб. (257572,3 тыс. руб. - федеральный бюджет, 161801,0 тыс. руб. - областной бюджет);</p> <p>2023 год - 433029,0 тыс. руб. (271228,0 тыс. руб. - федеральный бюджет, 161801,0 тыс. руб. - областной бюджет);</p> <p>2024 год - 467405,0 тыс. руб. (305604,0 тыс. руб. - федеральный бюджет, 161801,0 тыс. руб. - областной</p>
-------------------------------------	---

	<p>бюджет).</p> <p>Объем финансирования подпрограмм:  по подпрограмме 1 «Защита населения и объектов экономики от негативного воздействия вод» составляет 156370,27793 тыс. руб. (52240,2 тыс. руб. - федеральный бюджет, 104130,07793 тыс. руб. - областной бюджет), в том числе по годам:  2017 год - 37124,99892 тыс. руб. (29591,1 тыс. руб. - федеральный бюджет, 7533,89892 тыс. руб. - областной бюджет);  2018 год - 43158,12901 тыс. руб. (7066,6 тыс. руб. - федеральный бюджет, 36091,52901 тыс. руб. - областной бюджет);  2019 год - 38130,08 тыс. руб. (2692,6 тыс. руб. - федеральный бюджет, 35437,48 тыс. руб. - областной бюджет);  2020 год - 14632,4 тыс. руб. (85,2 тыс. руб. - федеральный бюджет, 14547,2 тыс. руб. - областной бюджет);  2021 год - 15974,67 тыс. руб. (12804,7 тыс. руб. - федеральный бюджет, 3169,97 тыс. руб. - областной бюджет);  2022 год - 2450,0 тыс. руб. - областной бюджет;  2023 год - 2450,0 тыс. руб. - областной бюджет;  2024 год - 2450,0 тыс. руб. - областной бюджет;  по подпрограмме 2 «Сохранение и восстановление водных объектов» составляет 134129,72059 тыс. руб. (92572,3 тыс. руб. - федеральный бюджет, 41557,42059 тыс. руб. - областной бюджет), в том числе по годам:  2017 год - 43465,13031 тыс. руб. (25004,3 тыс. руб. - федеральный бюджет, 18460,83031 тыс. руб. - областной бюджет);  2018 год - 12770,36028 тыс. руб. (10405,8 тыс. руб. - федеральный бюджет, 2364,56028 тыс. руб. - областной бюджет);  2019 год - 10679,5 тыс. руб. (8445,5 тыс. руб. - федеральный бюджет, 2234,0 тыс. руб. - областной бюджет);  2020 год - 10681,9 тыс. руб. (8447,9 тыс. руб. - федеральный бюджет, 2234,0 тыс. руб. - областной бюджет);  2021 год - 10015,43 тыс. руб. (9051,4 тыс. руб. - федеральный бюджет, 964,03 тыс. руб. - областной бюджет);  2022 год - 15505,8 тыс. руб. (10405,8 тыс. руб. -</p>
--	---

	<p>федеральный бюджет, 5100,0 тыс. руб. - областной бюджет);</p> <p>2023 год - 15505,8 тыс. руб. (10405,8 тыс. руб. - федеральный бюджет, 5100,0 тыс. руб. - областной бюджет);</p> <p>2024 год - 15505,8 тыс. руб. (10405,8 тыс. руб. - федеральный бюджет, 5100,0 тыс. руб. - областной бюджет);</p> <p>по подпрограмме 3 «Улучшение экологической обстановки» составляет 57864,88780 тыс. руб. (816,5 тыс. руб. - федеральный бюджет, 57048,38780 тыс. руб. - областной бюджет), в том числе по годам:</p> <p>2017 год - 5860,18108 тыс. руб. (104,9 тыс. руб. - федеральный бюджет, 5755,28108 тыс. руб. - областной бюджет);</p> <p>2018 год - 11743,58672 тыс. руб. (103,8 тыс. руб. - федеральный бюджет, 11639,78672 тыс. руб. - областной бюджет);</p> <p>2019 год - 7887,92 тыс. руб. (96,6 тыс. руб. - федеральный бюджет, 7791,32 тыс. руб. - областной бюджет);</p> <p>2020 год - 6134,7 тыс. руб. (96,6 тыс. руб. - федеральный бюджет, 6038,1 тыс. руб. - областной бюджет);</p> <p>2021 год - 5464,7 тыс. руб. (96,6 тыс. руб. - федеральный бюджет, 5368,1 тыс. руб. - областной бюджет);</p> <p>2022 год - 6924,6 тыс. руб. (106,0 тыс. руб. - федеральный бюджет, 6818,6 тыс. руб. - областной бюджет);</p> <p>2023 год - 6924,6 тыс. руб. (106,0 тыс. руб. - федеральный бюджет, 6818,6 тыс. руб. - областной бюджет);</p> <p>2024 год - 6924,6 тыс. руб. (106,0 тыс. руб. - федеральный бюджет, 6818,6 тыс. руб. - областной бюджет);</p> <p>по подпрограмме 4 «Развитие системы обращения с отходами» составляет 8461,9 тыс. руб. - областной бюджет, в том числе по годам:</p> <p>2017 год - 4000,0 тыс. руб.;</p> <p>2018 год - 1300,0 тыс. руб.;</p> <p>2019 год - 500,0 тыс. руб.;</p> <p>2020 год - 561,9 тыс. руб.;</p> <p>2021 год - 0,0 тыс. руб.;</p> <p>2022 год - 700,0 тыс. руб.;</p>
--	---

	<p>2023 год - 700,0 тыс. руб.;</p> <p>2024 год - 700,0 тыс. руб.;</p> <p>по подпрограмме 5 «Охрана и защита лесов» составляет 1102347,08693 тыс. руб. (450446,86193 тыс. руб. - федеральный бюджет, 651900,225 тыс. руб. - областной бюджет), в том числе по годам:</p> <p>2014 год - 143074,5 тыс. руб. (87467,6 тыс. руб. - федеральный бюджет, 55606,9 тыс. руб. - областной бюджет);</p> <p>2015 год - 99176,1 тыс. руб. (42336,5 тыс. руб. - федеральный бюджет, 56839,6 тыс. руб. - областной бюджет);</p> <p>2016 год - 87302,66913 тыс. руб. (30856,44413 тыс. руб. - федеральный бюджет, 56446,225 тыс. руб. - областной бюджет);</p> <p>2017 год - 76339,1758 тыс. руб. (28446,5758 тыс. руб. - федеральный бюджет, 47892,6 тыс. руб. - областной бюджет);</p> <p>2018 год - 74128,842 тыс. руб. (13948,642 тыс. руб. - федеральный бюджет, 60180,2 тыс. руб. - областной бюджет);</p> <p>2019 год - 128420,5 тыс. руб. (69392,0 тыс. руб. - федеральный бюджет, 59028,5 тыс. руб. - областной бюджет);</p> <p>2020 год - 126512,9 тыс. руб. (65402,1 тыс. руб. - федеральный бюджет, 61110,8 тыс. руб. - областной бюджет);</p> <p>2021 год - 126755,2 тыс. руб. (63675,7 тыс. руб. - федеральный бюджет, 63079,5 тыс. руб. - областной бюджет);</p> <p>2022 год - 80212,4 тыс. руб. (16307,1 тыс. руб. - федеральный бюджет, 63905,3 тыс. руб. - областной бюджет);</p> <p>2023 год - 80212,4 тыс. руб. (16307,1 тыс. руб. - федеральный бюджет, 63905,3 тыс. руб. - областной бюджет);</p> <p>2024 год - 80212,4 тыс. руб. (16307,1 тыс. руб. - федеральный бюджет, 63905,3 тыс. руб. - областной бюджет);</p> <p>по подпрограмме 6 «Обеспечение использования лесов» составляет 321453,8689 тыс. руб. - федеральный бюджет, в том числе по годам:</p> <p>2014 год - 30920,0 тыс. руб.;</p> <p>2015 год - 15192,6 тыс. руб.;</p> <p>2016 год - 22545,1539 тыс. руб.;</p>
--	---

2017 год - 27856,79 тыс. руб.;  
 2018 год – 36966,625 тыс. руб.;  
 2019 год – 22643,3 тыс. руб.;  
 2020 год – 27099,3 тыс. руб.;  
 2021 год – 27679,3 тыс. руб.;  
 2022 год - 16287,8 тыс. руб.;  
 2023 год - 29943,5 тыс. руб.;  
 2024 год - 64319,5 тыс. руб.;  
 по подпрограмме 7 «Воспроизводство лесов»  
 составляет 616035,78881 тыс. руб. - федеральный  
 бюджет, в том числе по годам:  
 2014 год - 70081,0 тыс. руб.;  
 2015 год - 73776,8 тыс. руб.;  
 2016 год - 76034,95461 тыс. руб.;  
 2017 год - 65766,0342 тыс. руб.;  
 2018 год – 50575,1 тыс. руб.;  
 2019 год – 59456,4 тыс. руб.;  
 2020 год – 53514,6 тыс. руб.;  
 2021 год – 53622,0 тыс. руб.;  
 2022 год - 37736,3 тыс. руб.;  
 2023 год - 37736,3 тыс. руб.;  
 2024 год - 37736,3 тыс. руб.;  
 по подпрограмме 8 «Кадровое обеспечение в сфере  
 природопользования» составляет 9847,68 тыс. руб.  
 (8773,6 тыс. руб. - федеральный бюджет,  
 1074,08 тыс. руб. - областной бюджет), в том числе по  
 годам:  
 2014 год - 666,1 тыс. руб. (643,1 тыс. руб. -  
 федеральный бюджет, 23,0 тыс. руб. - областной  
 бюджет);  
 2015 год - 836,0 тыс. руб. (820,0 тыс. руб. -  
 федеральный бюджет, 16,0 тыс. руб. - областной  
 бюджет);  
 2016 год - 850,15 тыс. руб. (815,3 тыс. руб. -  
 федеральный бюджет, 34,85 тыс. руб. - областной  
 бюджет);  
 2017 год - 902,846 тыс. руб. (815,8 тыс. руб. -  
 федеральный бюджет, 87,046 тыс. руб. - областной  
 бюджет);  
 2018 год – 894,646 тыс. руб. (811,6 тыс. руб. -  
 федеральный бюджет, 83,046 тыс. руб. - областной  
 бюджет);  
 2019 год – 906,046 тыс. руб. (811,0 тыс. руб. -  
 федеральный бюджет, 95,046 тыс. руб. - областной  
 бюджет);  
 2020 год – 942,046 тыс. руб. (811,0 тыс. руб. -

федеральный бюджет, 131,046 тыс. руб. - областной бюджет);  
 2021 год – 962,046 тыс. руб. (811,0 тыс. руб. - федеральный бюджет, 151,046 тыс. руб. - областной бюджет);  
 2022 год - 962,6 тыс. руб. (811,6 тыс. руб. - федеральный бюджет, 151,0 тыс. руб. - областной бюджет);  
 2023 год - 962,6 тыс. руб. (811,6 тыс. руб. - федеральный бюджет, 151,0 тыс. руб. - областной бюджет);  
 2024 год - 962,6 тыс. руб. (811,6 тыс. руб. - федеральный бюджет, 151,0 тыс. руб. - областной бюджет);  
 по подпрограмме 9 «Обеспечение реализации государственной программы» составляет 2441365,12713 тыс. руб. (1748842,78036 тыс. руб. - федеральный бюджет, 692522,34677 тыс. руб. - областной бюджет), в том числе по годам:  
 2015 год - 173129,00993 тыс. руб. (152184,5 тыс. руб. - федеральный бюджет, 20944,50993 тыс. руб. - областной бюджет);  
 2016 год - 172610,85715 тыс. руб. (149985,84736 тыс. руб. - федеральный бюджет, 22625,00979 тыс. руб. - областной бюджет);  
 2017 год - 230817,50197 тыс. руб. (161355,5 тыс. руб. - федеральный бюджет, 69462,00197 тыс. руб. - областной бюджет);  
 2018 год - 254606,06892 тыс. руб. (174903,433 тыс. руб. - федеральный бюджет, 79702,63592 тыс. руб. - областной бюджет);  
 2019 год - 272814,35209 тыс. руб. (191444,3 тыс. руб. - федеральный бюджет, 81370,05209 тыс. руб. - областной бюджет);  
 2020 год – 278332,95471 тыс. руб. (194776,5 тыс. руб. - федеральный бюджет, 83556,45471 тыс. руб. - областной бюджет);  
 2021 год – 283272,98236 тыс. руб. (196439,6 тыс. руб. - федеральный бюджет, 86833,38236 тыс. руб. - областной бюджет);  
 2022 год - 258593,8 тыс. руб. (175917,7 тыс. руб. - федеральный бюджет, 82676,1 тыс. руб. - областной бюджет);  
 2023 год - 258593,8 тыс. руб. (175917,7 тыс. руб. - федеральный бюджет, 82676,1 тыс. руб. - областной бюджет);

	2024 год - 258593,8 тыс. руб. (175917,7 тыс. руб. - федеральный бюджет, 82676,1 тыс. руб. - областной бюджет)
<p>Ожидаемые конечные результаты реализации Программы и показатели социально-экономической эффективности</p>	<p>Реализация Программы позволит к концу 2024 года достичь следующих результатов:</p> <ul style="list-style-type: none"> <li>- обследование 21 ГТС, образующих поверхностные водные объекты, с неудовлетворительным и опасным уровнем безопасности;</li> <li>- разработка 16 комплектов проектной документации по капитальному ремонту и реконструкции ГТС;</li> <li>- увеличение количества ГТС с неудовлетворительным и опасным уровнем безопасности, приведенных в безопасное техническое состояние, до 4 единиц;</li> <li>- постановка на кадастровый учет 4 единиц берегоукрепительных сооружений и ГТС, находящихся на территории Рязанской области, которые не имеют собственника или собственник которых неизвестен либо от права собственности на которые собственник отказался;</li> <li>- разработка 1 комплекта предпроектной и проектной документации по строительству ГТС, берегоукреплению водных объектов и строительству объектов инженерной защиты территорий от затопления при наводнениях;</li> <li>- введение в эксплуатацию 1 объекта инженерной защиты и берегоукрепительных сооружений;</li> <li>- увеличение количества населенных пунктов на территории Рязанской области, защищенных от негативного воздействия вод, не менее чем на 12 единиц;</li> <li>- проведение мониторинга состояния дна, берегов, изменения морфометрических особенностей водоохранных зон на 22 водных объектах;</li> <li>- определение границ водоохранных зон и границ прибрежных защитных полос водных объектов, расположенных на территории Рязанской области, протяженностью 5712,09 км;</li> <li>- постановка на кадастровый учет не менее 5 участков водоохранных зон и прибрежных защитных полос водных объектов, расположенных на территории Рязанской области;</li> <li>- восстановление экологического состояния не менее 1 водного объекта;</li> <li>- обеспечение не менее 11 обследований водных объектов;</li> <li>- разработка 6 комплектов проектной документации на</li> </ul>



мероприятия по ликвидации засорения и загрязнения (расчистке) водных объектов;

- ликвидация засорения и загрязнения (расчистка) 4 водных объектов;
- ежегодное определение не менее 6 точек отбора проб на территории Рязанской области;
- поддержание бесперебойного функционирования территориальной системы государственного экологического мониторинга;
- наличие аттестата аккредитации экологической лаборатории;
- расширение перечня определяемых веществ, загрязняющих атмосферный воздух, до 13 наименований;
- обеспечение проведения не менее 1 инвентаризации объема выбросов парниковых газов на территории Рязанской области;
- ежегодное проведение не менее 5 экологических акций в рамках Дней защиты от экологической опасности;
- привлечение не менее 4 организаций, участвующих в экологическом воспитании и образовании населения;
- увеличение доли обследуемых территорий Рязанской области в целях придания им статуса особо охраняемых природных территорий (изменения категории, режима охраны, границ особо охраняемых природных территорий) до 95% от общей площади проектируемых особо охраняемых природных территорий;
- доведение до 100% внесения сведений об особо охраняемых природных территориях в государственный кадастр недвижимости;
- увеличение обеспеченности особо охраняемых природных территорий информационными знаками о режиме и границах до 100%;
- ежегодное проведение не менее 1 мониторинга объектов животного мира в пределах Рязанской области, за исключением объектов животного мира, находящихся на особо охраняемых природных территориях федерального значения (за исключением охотничьих ресурсов и водных биологических ресурсов);
- ежегодная разработка не менее 1 рыбоводно-биологического обоснования;
- отсутствие заключений государственной экологической экспертизы объектов регионального

уровня, отмененных в судебном порядке;

- включение в Единый государственный реестр недвижимости границ лесопаркового зеленого пояса вокруг города Рязани;
- обеспечение функционирования электронной модели территориальной схемы в области обращения с отходами, в том числе с твердыми коммунальными отходами, на 100%;
- улучшение технического оснащения ГБУ РО на 25 единиц техники;
- оснащенность пожарным оборудованием, инструментом и средствами индивидуальной защиты пожарных на 100%;
- улучшение противопожарного состояния лесов на всей территории лесного фонда - 931,1 тыс. га, в том числе:
  - строительство 28 км дорог противопожарного назначения;
  - создание 11 тыс. км противопожарных минерализованных полос;
  - уход за противопожарными минерализованными полосами протяженностью 92,6 тыс. км;
  - проведение лесопатологического обследования на 29,6 тыс. га лесных площадей;
  - улучшение санитарного состояния лесов на площади 46,7 тыс. га;
  - проведение лесоустроительных работ на площади 931,1 тыс. га;
  - обеспечение ежегодного освоения расчетной лесосеки до 75%;
  - восстановление лесных насаждений на площади 38,1 тыс. га, в том числе путем создания лесных культур на площади 26,2 тыс. га;
  - проведение агротехнических уходов на площади 124,5 тыс. га (в переводе на однократный);
  - техническое оснащение ГБУ РО на 17 единиц техники;
  - сохранение лесистости региона на уровне не ниже 24,4%;
  - проведение ухода за лесами на площади 70,8 тыс. га;
  - проведение ухода за объектами лесного семеноводства на площади 1454 га;
  - ежегодное выполнение государственного задания не менее 95%;
  - повышение квалификации не менее чем у 95 специалистов лесного хозяйства;

	<ul style="list-style-type: none"> <li>- повышение квалификации не менее чем у 220 специалистов в сфере природопользования;</li> <li>- достижение ежегодного выполнения целевых индикаторов Программы не менее 95%.</li> </ul> <p>Важнейшими показателями социально-экономической эффективности реализации Программы будут являться:</p> <ul style="list-style-type: none"> <li>- гарантированное обеспечение водными ресурсами свыше одного миллиона человек, проживающих в Рязанской области;</li> <li>- создание надежных водоресурсных условий для развития промышленности, энергетики, внутреннего водного транспорта и сельского хозяйства;</li> <li>- повышение защищенности населения, проживающего на подверженных негативному воздействию вод территориях, и снижение ущерба от опасных гидрологических явлений;</li> <li>- улучшение экологической обстановки в Рязанской области и обеспечение эффективного воспроизводства природных ресурсов;</li> <li>- создание условий, обеспечивающих права граждан на благоприятную окружающую среду, повышение качества жизни на основе дополнительных эффектов, связанных с улучшением экологической обстановки в регионе;</li> <li>- эффективное управление лесным сектором экономики региона и увеличение валового регионального продукта в лесном секторе на основе рыночного спроса;</li> <li>- благоприятная окружающая среда для граждан и сохранение биосферной роли лесов;</li> <li>- рост уровня жизни граждан, связанных с лесом, и устойчивое социально-экономическое развитие лесных территорий»</li> </ul>
--	--

- в разделе 1 «Характеристика проблемы (задачи), решение которой осуществляется путем реализации Программы»:

в абзаце семьдесят втором цифры «733117,2» заменить цифрами «1003899,2»;

таблицу № 1 изложить в новой редакции согласно приложению № 1 к настоящему постановлению;

в абзаце восемьдесят восьмом цифры «1898044,4» заменить цифрами «2681469,9»;

таблицу № 2 изложить в новой редакции согласно приложению № 2 к настоящему постановлению;

- абзац двадцать первый раздела 2 «Цели и задачи реализации Программы» изложить в следующей редакции:



- «- охрана и использование объектов животного и растительного мира;»;
- в абзаце первом раздела 3 «Сроки и этапы реализации Программы» цифры «2020» заменить цифрами «2024»;
- раздел 4 «Ресурсное обеспечение Программы» изложить в следующей редакции:

#### «4. Ресурсное обеспечение Программы

Финансирование Программы осуществляется за счет средств федерального и областного бюджетов.

Объем финансирования Программы составляет 4847876,33809 тыс. руб. (3291181,9 тыс. руб. за счет средств федерального бюджета, 1556694,43809 тыс. руб. за счет средств областного бюджета), в том числе по годам:

2014 год - 244741,6 тыс. руб. (189111,7 тыс. руб. - федеральный бюджет, 55629,9 тыс. руб. - областной бюджет);

2015 год - 362110,50993 тыс. руб. (284310,4 тыс. руб. - федеральный бюджет, 77800,10993 тыс. руб. - областной бюджет);

2016 год - 359343,78479 тыс. руб. (280237,7 тыс. руб. - федеральный бюджет, 79106,08479 тыс. руб. - областной бюджет);

2017 год - 492132,65828 тыс. руб. (338941,0 тыс. руб. - федеральный бюджет, 153191,65828 тыс. руб. - областной бюджет);

2018 год - 486143,35793 тыс. руб. (294781,6 тыс. руб. - федеральный бюджет, 191361,75793 тыс. руб. - областной бюджет);

2019 год - 541438,09809 тыс. руб. (354981,7 тыс. руб. - федеральный бюджет, 186456,39809 тыс. руб. - областной бюджет);

2020 год - 518412,70071 тыс. руб. (350233,2 тыс. руб. - федеральный бюджет, 168179,50071 тыс. руб. - областной бюджет);

2021 год - 523746,32836 тыс. руб. (364180,3 тыс. руб. - федеральный бюджет, 159566,02836 тыс. руб. - областной бюджет);

2022 год - 419373,3 тыс. руб. (257572,3 тыс. руб. - федеральный бюджет, 161801,0 тыс. руб. - областной бюджет);

2023 год - 433029,0 тыс. руб. (271228,0 тыс. руб. - федеральный бюджет, 161801,0 тыс. руб. - областной бюджет);

2024 год - 467405,0 тыс. руб. (305604,0 тыс. руб. - федеральный бюджет, 161801,0 тыс. руб. - областной бюджет).

Объем финансирования подпрограмм:

по подпрограмме 1 «Защита населения и объектов экономики от негативного воздействия вод» 156370,27793 тыс. руб. (52240,2 тыс. руб. - федеральный бюджет, 104130,07793 тыс. руб. - областной бюджет), в том числе по годам:

2017 год - 37124,99892 тыс. руб. (29591,1 тыс. руб. - федеральный бюджет, 7533,89892 тыс. руб. - областной бюджет);

2018 год - 43158,12901 тыс. руб. (7066,6 тыс. руб. - федеральный бюджет, 36091,52901 тыс. руб. - областной бюджет);

2019 год - 38130,08 тыс. руб. (2692,6 тыс. руб. - федеральный бюджет,



35437,48 тыс. руб. - областной бюджет);  
 2020 год - 14632,4 тыс. руб. (85,2 тыс. руб. - федеральный бюджет,  
 14547,2 тыс. руб. - областной бюджет);  
 2021 год - 15974,67 тыс. руб. (12804,7 тыс. руб. - федеральный бюджет,  
 3169,97 тыс. руб. - областной бюджет);  
 2022 год - 2450,0 тыс. руб. - областной бюджет;  
 2023 год - 2450,0 тыс. руб. - областной бюджет;  
 2024 год - 2450,0 тыс. руб. - областной бюджет;  
 по подпрограмме 2 «Сохранение и восстановление водных объектов»  
 составляет 134129,72059 тыс. руб. (92572,3 тыс. руб. - федеральный бюджет,  
 41557,42059 тыс. руб. - областной бюджет), в том числе по годам:  
 2017 год - 43465,13031 тыс. руб. (25004,3 тыс. руб. - федеральный  
 бюджет, 18460,83031 тыс. руб. - областной бюджет);  
 2018 год - 12770,36028 тыс. руб. (10405,8 тыс. руб. - федеральный  
 бюджет, 2364,56028 тыс. руб. - областной бюджет);  
 2019 год - 10679,5 тыс. руб. (8445,5 тыс. руб. - федеральный бюджет,  
 2234,0 тыс. руб. - областной бюджет);  
 2020 год - 10681,9 тыс. руб. (8447,9 тыс. руб. - федеральный бюджет,  
 2234,0 тыс. руб. - областной бюджет);  
 2021 год - 10015,43 тыс. руб. (9051,4 тыс. руб. - федеральный бюджет,  
 964,03 тыс. руб. - областной бюджет);  
 2022 год - 15505,8 тыс. руб. (10405,8 тыс. руб. - федеральный бюджет,  
 5100,0 тыс. руб. - областной бюджет);  
 2023 год - 15505,8 тыс. руб. (10405,8 тыс. руб. - федеральный бюджет,  
 5100,0 тыс. руб. - областной бюджет);  
 2024 год - 15505,8 тыс. руб. (10405,8 тыс. руб. - федеральный бюджет,  
 5100,0 тыс. руб. - областной бюджет);  
 по подпрограмме 3 «Улучшение экологической обстановки» составляет  
 57864,88780 тыс. руб. (816,5 тыс. руб. - федеральный бюджет,  
 57048,38780 тыс. руб. - областной бюджет), в том числе по годам:  
 2017 год - 5860,18108 тыс. руб. (104,9 тыс. руб. - федеральный бюджет,  
 5755,28108 тыс. руб. - областной бюджет);  
 2018 год - 11743,58672 тыс. руб. (103,8 тыс. руб. - федеральный бюджет,  
 11639,78672 тыс. руб. - областной бюджет);  
 2019 год - 7887,92 тыс. руб. (96,6 тыс. руб. - федеральный бюджет,  
 7791,32 тыс. руб. - областной бюджет);  
 2020 год - 6134,7 тыс. руб. (96,6 тыс. руб. - федеральный бюджет,  
 6038,1 тыс. руб. - областной бюджет);  
 2021 год - 5464,7 тыс. руб. (96,6 тыс. руб. - федеральный бюджет,  
 5368,1 тыс. руб. - областной бюджет);  
 2022 год - 6924,6 тыс. руб. (106,0 тыс. руб. - федеральный бюджет,  
 6818,6 тыс. руб. - областной бюджет);  
 2023 год - 6924,6 тыс. руб. (106,0 тыс. руб. - федеральный бюджет,  
 6818,6 тыс. руб. - областной бюджет);  
 2024 год - 6924,6 тыс. руб. (106,0 тыс. руб. - федеральный бюджет,



6818,6 тыс. руб. - областной бюджет);

по подпрограмме 4 «Развитие системы обращения с отходами» составляет 8461,9 тыс. руб. - областной бюджет, в том числе по годам:

2017 год - 4000,0 тыс. руб.;

2018 год - 1300,0 тыс. руб.;

2019 год - 500,0 тыс. руб.;

2020 год - 561,9 тыс. руб.;

2021 год - 0,0 тыс. руб.;

2022 год - 700,0 тыс. руб.;

2023 год - 700,0 тыс. руб.;

2024 год - 700,0 тыс. руб.;

по подпрограмме 5 «Охрана и защита лесов» составляет 1102347,08693 тыс. руб. (450446,86193 тыс. руб. - федеральный бюджет, 651900,225 тыс. руб. - областной бюджет), в том числе по годам:

2014 год - 143074,5 тыс. руб. (87467,6 тыс. руб. - федеральный бюджет, 55606,9 тыс. руб. - областной бюджет);

2015 год - 99176,1 тыс. руб. (42336,5 тыс. руб. - федеральный бюджет, 56839,6 тыс. руб. - областной бюджет);

2016 год - 87302,66913 тыс. руб. (30856,44413 тыс. руб. - федеральный бюджет, 56446,225 тыс. руб. - областной бюджет);

2017 год - 76339,1758 тыс. руб. (28446,5758 тыс. руб. - федеральный бюджет, 47892,6 тыс. руб. - областной бюджет);

2018 год - 74128,842 тыс. руб. (13948,642 тыс. руб. - федеральный бюджет, 60180,2 тыс. руб. - областной бюджет);

2019 год - 128420,5 тыс. руб. (69392,0 тыс. руб. - федеральный бюджет, 59028,5 тыс. руб. - областной бюджет);

2020 год - 126512,9 тыс. руб. (65402,1 тыс. руб. - федеральный бюджет, 61110,8 тыс. руб. - областной бюджет);

2021 год - 126755,2 тыс. руб. (63675,7 тыс. руб. - федеральный бюджет, 63079,5 тыс. руб. - областной бюджет);

2022 год - 80212,4 тыс. руб. (16307,1 тыс. руб. - федеральный бюджет, 63905,3 тыс. руб. - областной бюджет);

2023 год - 80212,4 тыс. руб. (16307,1 тыс. руб. - федеральный бюджет, 63905,3 тыс. руб. - областной бюджет);

2024 год - 80212,4 тыс. руб. (16307,1 тыс. руб. - федеральный бюджет, 63905,3 тыс. руб. - областной бюджет);

по подпрограмме 6 «Обеспечение использования лесов» составляет 321453,8689 тыс. руб. - федеральный бюджет, в том числе по годам:

2014 год - 30920,0 тыс. руб.;

2015 год - 15192,6 тыс. руб.;

2016 год - 22545,1539 тыс. руб.;

2017 год - 27856,79 тыс. руб.;

2018 год - 36966,625 тыс. руб.;

2019 год - 22643,3 тыс. руб.;

2020 год - 27099,3 тыс. руб.;



2021 год - 27679,3 тыс. руб.;

2022 год - 16287,8 тыс. руб.;

2023 год - 29943,5 тыс. руб.;

2024 год - 64319,5 тыс. руб.;

по подпрограмме 7 «Воспроизводство лесов» составляет 616035,78881 тыс. руб. - федеральный бюджет, в том числе по годам:

2014 год - 70081,0 тыс. руб.;

2015 год - 73776,8 тыс. руб.;

2016 год - 76034,95461 тыс. руб.;

2017 год - 65766,0342 тыс. руб.;

2018 год - 50575,1 тыс. руб.;

2019 год - 59456,4 тыс. руб.;

2020 год - 53514,6 тыс. руб.;

2021 год - 53622,0 тыс. руб.;

2022 год - 37736,3 тыс. руб.;

2023 год - 37736,3 тыс. руб.;

2024 год - 37736,3 тыс. руб.;

по подпрограмме 8 «Кадровое обеспечение в сфере природопользования» составляет 9847,68 тыс. руб. (8773,6 тыс. руб. - федеральный бюджет, 1074,08 тыс. руб. - областной бюджет), в том числе по годам:

2014 год - 666,1 тыс. руб. (643,1 тыс. руб. - федеральный бюджет, 23,0 тыс. руб. - областной бюджет);

2015 год - 836,0 тыс. руб. (820,0 тыс. руб. - федеральный бюджет, 16,0 тыс. руб. - областной бюджет);

2016 год - 850,15 тыс. руб. (815,3 тыс. руб. - федеральный бюджет, 34,85 тыс. руб. - областной бюджет);

2017 год - 902,846 тыс. руб. (815,8 тыс. руб. - федеральный бюджет, 87,046 тыс. руб. - областной бюджет);

2018 год - 894,646 тыс. руб. (811,6 тыс. руб. - федеральный бюджет, 83,046 тыс. руб. - областной бюджет);

2019 год - 906,046 тыс. руб. (811,0 тыс. руб. - федеральный бюджет, 95,046 тыс. руб. - областной бюджет);

2020 год - 942,046 тыс. руб. (811,0 тыс. руб. - федеральный бюджет, 131,046 тыс. руб. - областной бюджет);

2021 год - 962,046 тыс. руб. (811,0 тыс. руб. - федеральный бюджет, 151,046 тыс. руб. - областной бюджет);

2022 год - 962,6 тыс. руб. (811,6 тыс. руб. - федеральный бюджет, 151,0 тыс. руб. - областной бюджет);

2023 год - 962,6 тыс. руб. (811,6 тыс. руб. - федеральный бюджет, 151,0 тыс. руб. - областной бюджет);

2024 год - 962,6 тыс. руб. (811,6 тыс. руб. - федеральный бюджет, 151,0 тыс. руб. - областной бюджет);

по подпрограмме 9 «Обеспечение реализации государственной программы» составляет 2441365,12713 тыс. руб. (1748842,78036 тыс. руб. - федеральный бюджет, 692522,34677 тыс. руб. - областной бюджет), в том числе по годам:



2015 год - 173129,00993 тыс. руб. (152184,5 тыс. руб. - федеральный бюджет, 20944,50993 тыс. руб. - областной бюджет);

2016 год - 172610,85715 тыс. руб. (149985,84736 тыс. руб. - федеральный бюджет, 22625,00979 тыс. руб. - областной бюджет);

2017 год - 230817,50197 тыс. руб. (161355,5 тыс. руб. - федеральный бюджет, 69462,00197 тыс. руб. - областной бюджет);

2018 год - 254606,06892 тыс. руб. (174903,433 тыс. руб. - федеральный бюджет, 79702,63592 тыс. руб. - областной бюджет);

2019 год - 272814,35209 тыс. руб. (191444,3 тыс. руб. - федеральный бюджет, 81370,05209 тыс. руб. - областной бюджет);

2020 год - 278332,95471 тыс. руб. (194776,5 тыс. руб. - федеральный бюджет, 83556,45471 тыс. руб. - областной бюджет);

2021 год - 283272,98236 тыс. руб. (196439,6 тыс. руб. - федеральный бюджет, 86833,38236 тыс. руб. - областной бюджет);

2022 год - 258593,8 тыс. руб. (175917,7 тыс. руб. - федеральный бюджет, 82676,1 тыс. руб. - областной бюджет);

2023 год - 258593,8 тыс. руб. (175917,7 тыс. руб. - федеральный бюджет, 82676,1 тыс. руб. - областной бюджет);

2024 год - 258593,8 тыс. руб. (175917,7 тыс. руб. - федеральный бюджет, 82676,1 тыс. руб. - областной бюджет).»;

- раздел 6 «Ожидаемые конечные результаты реализации Программы и показатели социально-экономической эффективности» изложить в следующей редакции:

**«6. Ожидаемые конечные результаты реализации Программы  
и показатели социально-экономической эффективности**

Реализация Программы позволит к концу 2024 года достичь следующих результатов:

- обследование 21 ГТС, образующих поверхностные водные объекты, с неудовлетворительным и опасным уровнем безопасности;

- разработка 16 комплектов проектной документации по капитальному ремонту и реконструкции ГТС;

- увеличение количества ГТС с неудовлетворительным и опасным уровнем безопасности, приведенных в безопасное техническое состояние, до 4 единиц;

- постановка на кадастровый учет 4 единиц берегоукрепительных сооружений и ГТС, находящихся на территории Рязанской области, которые не имеют собственника или собственник которых неизвестен либо от права собственности на которые собственник отказался;

- разработка 1 комплекта предпроектной и проектной документации по строительству ГТС, берегоукреплению водных объектов и строительству объектов инженерной защиты территорий от затопления при наводнениях;

- введение в эксплуатацию 1 объекта инженерной защиты и берегоукрепительных сооружений;





- увеличение количества населенных пунктов на территории Рязанской области, защищенных от негативного воздействия вод, не менее чем на 12 единиц;
- проведение мониторинга состояния дна, берегов, изменения морфометрических особенностей водоохранных зон на 22 водных объектах;
- определение границ водоохранных зон и границ прибрежных защитных полос водных объектов, расположенных на территории Рязанской области, протяженностью 5712,09 км;
- постановка на кадастровый учет не менее 5 участков водоохранных зон и прибрежных защитных полос водных объектов, расположенных на территории Рязанской области;
- восстановление экологического состояния не менее 1 водного объекта;
- обеспечение не менее 11 обследований водных объектов;
- разработка 6 комплектов проектной документации на мероприятия по ликвидации засорения и загрязнения (расчистке) водных объектов;
- ликвидация засорения и загрязнения (расчистка) 4 водных объектов;
- ежегодное определение не менее 6 точек отбора проб на территории Рязанской области;
- поддержание бесперебойного функционирования территориальной системы государственного экологического мониторинга;
- наличие аттестата аккредитации экологической лаборатории;
- расширение перечня определяемых веществ, загрязняющих атмосферный воздух, до 13 наименований;
- обеспечение проведения не менее 1 инвентаризации объема выбросов парниковых газов на территории Рязанской области;
- ежегодное проведение не менее 5 экологических акций в рамках Дней защиты от экологической опасности;
- привлечение не менее 4 организаций, участвующих в экологическом воспитании и образовании населения;
- увеличение доли обследуемых территорий Рязанской области в целях придания им статуса особо охраняемых природных территорий (изменения категории, режима охраны, границ особо охраняемых природных территорий) до 95% от общей площади проектируемых особо охраняемых природных территорий;
- доведение до 100% внесения сведений об особо охраняемых природных территориях в государственный кадастр недвижимости;
- увеличение обеспеченности особо охраняемых природных территорий информационными знаками о режиме и границах до 100%;
- ежегодное проведение не менее 1 мониторинга объектов животного мира в пределах Рязанской области, за исключением объектов животного мира, находящихся на особо охраняемых природных территориях федерального значения (за исключением охотничьих ресурсов и водных биологических ресурсов);
- ежегодная разработка не менее 1 рыбоводно-биологического обоснования;



- отсутствие заключений государственной экологической экспертизы объектов регионального уровня, отмененных в судебном порядке;
- включение в Единый государственный реестр недвижимости границ лесопаркового зеленого пояса вокруг города Рязани;
- обеспечение функционирования электронной модели территориальной схемы в области обращения с отходами, в том числе с твердыми коммунальными отходами, на 100%;
- улучшение технического оснащения ГБУ РО на 25 единиц техники;
- оснащенность пожарным оборудованием, инструментом и средствами индивидуальной защиты пожарных на 100%;
- улучшение противопожарного состояния лесов на всей территории лесного фонда - 931,1 тыс. га, в том числе:
  - строительство 28 км дорог противопожарного назначения;
  - создание 11 тыс. км противопожарных минерализованных полос;
  - уход за противопожарными минерализованными полосами протяженностью 92,6 тыс. км;
- проведение лесопатологического обследования на 29,6 тыс. га лесных площадей;
- улучшение санитарного состояния лесов на площади 46,7 тыс. га;
- проведение лесоустроительных работ на площади 931,1 тыс. га;
- обеспечение ежегодного освоения расчетной лесосеки до 75%;
- восстановление лесных насаждений на площади 38,1 тыс. га, в том числе путем создания лесных культур на площади 26,2 тыс. га;
- проведение агротехнических уходов на площади 124,5 тыс. га (в переводе на однократный);
- техническое оснащение ГБУ РО на 17 единиц техники;
- сохранение лесистости региона на уровне не ниже 24,4%;
- проведение ухода за лесами на площади 70,8 тыс. га;
- проведение ухода за объектами лесного семеноводства на площади 1454 га;
- ежегодное выполнение государственного задания не менее 95%;
- повышение квалификации не менее чем у 95 специалистов лесного хозяйства;
- повышение квалификации не менее чем у 220 специалистов в сфере природопользования;
- достижение ежегодного выполнения целевых индикаторов Программы не менее 95%.

Важнейшими показателями социально-экономической эффективности реализации Программы будут являться:

- гарантированное обеспечение водными ресурсами свыше одного миллиона человек, проживающих в Рязанской области;
- создание надежных водоресурсных условий для развития промышленности, энергетики, внутреннего водного транспорта и сельского хозяйства;



- повышение защищенности населения, проживающего на подверженных негативному воздействию вод территориях, и снижение ущерба от опасных гидрологических явлений;

- улучшение экологической обстановки в Рязанской области и обеспечение эффективного воспроизводства природных ресурсов;

- создание условий, обеспечивающих права граждан на благоприятную окружающую среду, повышение качества жизни на основе дополнительных эффектов, связанных с улучшением экологической обстановки в регионе;

- эффективное управление лесным сектором экономики региона и увеличение валового регионального продукта в лесном секторе на основе рыночного спроса;

- благоприятная окружающая среда для граждан и сохранение биосферной роли лесов;

- рост уровня жизни граждан, связанных с лесом, и устойчивое социально-экономическое развитие лесных территорий.»;

- в приложении № 1 к государственной программе:

в абзаце первом раздела 2 «Сроки и этапы реализации подпрограммы» цифры «2020» заменить цифрами «2024»;

раздел 3 «Ресурсное обеспечение подпрограммы» изложить в следующей редакции:

### «3. Ресурсное обеспечение подпрограммы

Реализация подпрограммы предусматривает финансирование мероприятий из федерального и областного бюджетов в объеме 156370,27793 тыс. руб. (52240,2 тыс. руб. - федеральный бюджет, 104130,07793 тыс. руб. - областной бюджет), в том числе по годам:

2017 год - 37124,99892 тыс. руб. (29591,1 тыс. руб. - федеральный бюджет, 7533,89892 тыс. руб. - областной бюджет);

2018 год - 43158,12901 тыс. руб. (7066,6 тыс. руб. - федеральный бюджет, 36091,52901 тыс. руб. - областной бюджет);

2019 год - 38130,08 тыс. руб. (2692,6 тыс. руб. - федеральный бюджет, 35437,48 тыс. руб. - областной бюджет);

2020 год - 14632,4 тыс. руб. (85,2 тыс. руб. - федеральный бюджет, 14547,2 тыс. руб. - областной бюджет);

2021 год - 15974,67 тыс. руб. (12804,7 тыс. руб. - федеральный бюджет, 3169,97 тыс. руб. - областной бюджет);

2022 год - 2450,0 тыс. руб. - областной бюджет;

2023 год - 2450,0 тыс. руб. - областной бюджет;

2024 год - 2450,0 тыс. руб. - областной бюджет.»;

раздел 5 «Система программных мероприятий» изложить в новой редакции согласно приложению № 3 к настоящему постановлению;

- в приложении № 2 к государственной программе:

в абзаце первом раздела 2 «Сроки и этапы реализации подпрограммы» цифры «2020» заменить цифрами «2024»;

раздел 3 «Ресурсное обеспечение подпрограммы» изложить в следующей редакции:



### «3. Ресурсное обеспечение подпрограммы

Реализация подпрограммы предусматривает финансирование мероприятий из федерального и областного бюджетов в объеме 134129,72059 тыс. руб. (92572,3 тыс. руб. - федеральный бюджет, 41557,42059 тыс. руб. - областной бюджет), в том числе по годам:

2017 год - 43465,13031 тыс. руб. (25004,3 тыс. руб. - федеральный бюджет, 18460,83031 тыс. руб. - областной бюджет);

2018 год - 12770,36028 тыс. руб. (10405,8 тыс. руб. - федеральный бюджет, 2364,56028 тыс. руб. - областной бюджет);

2019 год - 10679,5 тыс. руб. (8445,5 тыс. руб. - федеральный бюджет, 2234,0 тыс. руб. - областной бюджет);

2020 год - 10681,9 тыс. руб. (8447,9 тыс. руб. - федеральный бюджет, 2234,0 тыс. руб. - областной бюджет);

2021 год - 10015,43 тыс. руб. (9051,4 тыс. руб. - федеральный бюджет, 964,03 тыс. руб. - областной бюджет);

2022 год - 15505,8 тыс. руб. (10405,8 тыс. руб. - федеральный бюджет, 5100,0 тыс. руб. - областной бюджет);

2023 год - 15505,8 тыс. руб. (10405,8 тыс. руб. - федеральный бюджет, 5100,0 тыс. руб. - областной бюджет);

2024 год - 15505,8 тыс. руб. (10405,8 тыс. руб. - федеральный бюджет, 5100,0 тыс. руб. - областной бюджет).»;

раздел 5 «Система программных мероприятий» изложить в новой редакции согласно приложению № 4 к настоящему постановлению;

- в приложении № 3 к государственной программе:

абзац седьмой раздела 1 «Цель и задачи реализации подпрограммы» изложить в следующей редакции:

«- охрана и использование объектов животного и растительного мира;»;

в абзаце первом раздела 2 «Сроки и этапы реализации подпрограммы» цифры «2020» заменить цифрами «2024»;

раздел 3 «Ресурсное обеспечение подпрограммы» изложить в следующей редакции:

### «3. Ресурсное обеспечение подпрограммы

Реализация подпрограммы предусматривает финансирование мероприятий из федерального и областного бюджетов в объеме 57864,88780 тыс. руб. (816,5 тыс. руб. - федеральный бюджет, 57048,38780 тыс. руб. - областной бюджет), в том числе по годам:

2017 год - 5860,18108 тыс. руб. (104,9 тыс. руб. - федеральный бюджет, 5755,28108 тыс. руб. - областной бюджет);

2018 год - 11743,58672 тыс. руб. (103,8 тыс. руб. - федеральный бюджет, 11639,78672 тыс. руб. - областной бюджет);

2019 год - 7887,92 тыс. руб. (96,6 тыс. руб. - федеральный бюджет, 7791,32 тыс. руб. - областной бюджет);

2020 год - 6134,7 тыс. руб. (96,6 тыс. руб. - федеральный бюджет, 6038,1 тыс. руб. - областной бюджет);



2021 год - 5464,7 тыс. руб. (96,6 тыс. руб. - федеральный бюджет, 5368,1 тыс. руб. - областной бюджет);

2022 год - 6924,6 тыс. руб. (106,0 тыс. руб. - федеральный бюджет, 6818,6 тыс. руб. - областной бюджет);

2023 год - 6924,6 тыс. руб. (106,0 тыс. руб. - федеральный бюджет, 6818,6 тыс. руб. - областной бюджет);

2024 год - 6924,6 тыс. руб. (106,0 тыс. руб. - федеральный бюджет, 6818,6 тыс. руб. - областной бюджет).»;

раздел 5 «Система программных мероприятий» изложить в новой редакции согласно приложению № 5 к настоящему постановлению;

- в приложении № 4 к государственной программе:

в абзаце первом раздела 2 «Сроки и этапы реализации подпрограммы» цифры «2018» заменить цифрами «2024»;

раздел 3 «Ресурсное обеспечение подпрограммы» изложить в следующей редакции:

### «3. Ресурсное обеспечение подпрограммы

Реализация подпрограммы предусматривает финансирование мероприятий из областного бюджета в объеме 8461,9 тыс. руб. - областной бюджет, в том числе по годам:

2017 год - 4000,0 тыс. руб.;

2018 год - 1300,0 тыс. руб.;

2019 год - 500,0 тыс. руб.;

2020 год - 561,9 тыс. руб.;

2021 год - 0,0 тыс. руб.;

2022 год - 700,0 тыс. руб.;

2023 год - 700,0 тыс. руб.;

2024 год - 700,0 тыс. руб.»;

раздел 5 «Система программных мероприятий» изложить в новой редакции согласно приложению № 6 к настоящему постановлению;

- в приложении № 5 к государственной программе:

в абзаце первом раздела 2 «Сроки и этапы реализации подпрограммы» цифры «2020» заменить цифрами «2024»;

раздел 3 «Ресурсное обеспечение подпрограммы» изложить в следующей редакции:

### «3. Ресурсное обеспечение подпрограммы

Реализация подпрограммы предусматривает финансирование мероприятий из федерального и областного бюджетов в объеме 1102347,08693 тыс. руб. (450446,86193 тыс. руб. - федеральный бюджет, 651900,225 тыс. руб. - областной бюджет), в том числе по годам:

2014 год - 143074,5 тыс. руб. (87467,6 тыс. руб. - федеральный бюджет, 55606,9 тыс. руб. - областной бюджет);

2015 год - 99176,1 тыс. руб. (42336,5 тыс. руб. - федеральный бюджет, 56839,6 тыс. руб. - областной бюджет);



2016 год - 87302,66913 тыс. руб. (30856,44413 тыс. руб. - федеральный бюджет, 56446,225 тыс. руб. - областной бюджет);

2017 год - 76339,1758 тыс. руб. (28446,5758 тыс. руб. - федеральный бюджет, 47892,6 тыс. руб. - областной бюджет);

2018 год - 74128,842 тыс. руб. (13948,642 тыс. руб. - федеральный бюджет, 60180,2 тыс. руб. - областной бюджет);

2019 год - 128420,5 тыс. руб. (69392,0 тыс. руб. - федеральный бюджет, 59028,5 тыс. руб. - областной бюджет);

2020 год - 126512,9 тыс. руб. (65402,1 тыс. руб. - федеральный бюджет, 61110,8 тыс. руб. - областной бюджет);

2021 год - 126755,2 тыс. руб. (63675,7 тыс. руб. - федеральный бюджет, 63079,5 тыс. руб. - областной бюджет);

2022 год - 80212,4 тыс. руб. (16307,1 тыс. руб. - федеральный бюджет, 63905,3 тыс. руб. - областной бюджет);

2023 год - 80212,4 тыс. руб. (16307,1 тыс. руб. - федеральный бюджет, 63905,3 тыс. руб. - областной бюджет);

2024 год - 80212,4 тыс. руб. (16307,1 тыс. руб. - федеральный бюджет, 63905,3 тыс. руб. - областной бюджет).»;

раздел 4 «Механизм реализации подпрограммы» дополнить новым абзацем тринадцатым следующего содержания:

«- предусмотренные подпунктом 1.1 осуществляются в соответствии с постановлением Правительства Рязанской области от 07 марта 2012 г. № 38 «Об утверждении порядка определения объема и условий предоставления из областного бюджета государственным бюджетным учреждениям Рязанской области и государственным автономным учреждениям Рязанской области субсидий на иные цели» в части исполнителей Программы ГБУ РО;»

раздел 5 «Система программных мероприятий» изложить в новой редакции согласно приложению № 7 к настоящему постановлению;

- в приложении № 6 к государственной программе:

в абзаце первом раздела 2 «Сроки и этапы реализации подпрограммы» цифры «2020» заменить цифрами «2024»;

раздел 3 «Ресурсное обеспечение подпрограммы» изложить в следующей редакции:

### «3. Ресурсное обеспечение подпрограммы

Реализация подпрограммы предусматривает финансирование мероприятий из федерального бюджета в объеме 321453,8689 тыс. руб. - федеральный бюджет, в том числе по годам:

2014 год - 30920,0 тыс. руб.;

2015 год - 15192,6 тыс. руб.;

2016 год - 22545,1539 тыс. руб.;

2017 год - 27856,79 тыс. руб.;

2018 год - 36966,625 тыс. руб.;

2019 год - 22643,3 тыс. руб.;

2020 год - 27099,3 тыс. руб.;



2021 год - 27679,3 тыс. руб.;  
 2022 год - 16287,8 тыс. руб.;  
 2023 год - 29943,5 тыс. руб.;  
 2024 год - 64319,5 тыс. руб.»;

раздел 5 «Система программных мероприятий» изложить в новой редакции согласно приложению № 8 к настоящему постановлению;

- в приложении № 7 к государственной программе:

в абзаце первом раздела 2 «Сроки и этапы реализации подпрограммы» цифры «2020» заменить цифрами «2024»;

раздел 3 «Ресурсное обеспечение подпрограммы» изложить в следующей редакции:

### «3. Ресурсное обеспечение подпрограммы

Реализация подпрограммы предусматривает финансирование мероприятий из федерального бюджета в объеме 616035,78881 тыс. руб. - федеральный бюджет, в том числе по годам:

2014 год - 70081,0 тыс. руб.;  
 2015 год - 73776,8 тыс. руб.;  
 2016 год - 76034,95461 тыс. руб.;  
 2017 год - 65766,0342 тыс. руб.;  
 2018 год - 50575,1 тыс. руб.;  
 2019 год - 59456,4 тыс. руб.;  
 2020 год - 53514,6 тыс. руб.;  
 2021 год - 53622,0 тыс. руб.;  
 2022 год - 37736,3 тыс. руб.;  
 2023 год - 37736,3 тыс. руб.;  
 2024 год - 37736,3 тыс. руб.»

раздел 4 «Механизм реализации подпрограммы» дополнить новым абзацем одиннадцатым следующего содержания:

«Реализация мероприятий подпункта 1.1 раздела 5 «Система программных мероприятий» настоящей подпрограммы, исполнителями которых являются ГБУ РО, осуществляется в соответствии с постановлением Правительства Рязанской области от 07 марта 2012 г. № 38 «Об утверждении порядка определения объема и условий предоставления из областного бюджета государственным бюджетным учреждениям Рязанской области и государственным автономным учреждениям Рязанской области субсидий на иные цели»»;

раздел 5 «Система программных мероприятий» изложить в новой редакции согласно приложению № 9 к настоящему постановлению;

- в приложении № 8 к государственной программе:

в абзаце первом раздела 2 «Сроки и этапы реализации подпрограммы» цифры «2020» заменить цифрами «2024»;

раздел 3 «Ресурсное обеспечение подпрограммы» изложить в следующей редакции:



### «3. Ресурсное обеспечение подпрограммы

Реализация подпрограммы предусматривает финансирование мероприятий из федерального и областного бюджетов в объеме 9847,68 тыс. руб. (8773,6 тыс. руб. - федеральный бюджет, 1074,08 тыс. руб. - областной бюджет), в том числе по годам:

2014 год - 666,1 тыс. руб. (643,1 тыс. руб. - федеральный бюджет, 23,0 тыс. руб. - областной бюджет);

2015 год - 836,0 тыс. руб. (820,0 тыс. руб. - федеральный бюджет, 16,0 тыс. руб. - областной бюджет);

2016 год - 850,15 тыс. руб. (815,3 тыс. руб. - федеральный бюджет, 34,85 тыс. руб. - областной бюджет);

2017 год - 902,846 тыс. руб. (815,8 тыс. руб. - федеральный бюджет, 87,046 тыс. руб. - областной бюджет);

2018 год - 894,646 тыс. руб. (811,6 тыс. руб. - федеральный бюджет, 83,046 тыс. руб. - областной бюджет);

2019 год - 906,046 тыс. руб. (811,0 тыс. руб. - федеральный бюджет, 95,046 тыс. руб. - областной бюджет);

2020 год - 942,046 тыс. руб. (811,0 тыс. руб. - федеральный бюджет, 131,046 тыс. руб. - областной бюджет);

2021 год - 962,046 тыс. руб. (811,0 тыс. руб. - федеральный бюджет, 151,046 тыс. руб. - областной бюджет);

2022 год - 962,6 тыс. руб. (811,6 тыс. руб. - федеральный бюджет, 151,0 тыс. руб. - областной бюджет);

2023 год - 962,6 тыс. руб. (811,6 тыс. руб. - федеральный бюджет, 151,0 тыс. руб. - областной бюджет);

2024 год - 962,6 тыс. руб. (811,6 тыс. руб. - федеральный бюджет, 151,0 тыс. руб. - областной бюджет).»;

раздел 5 «Система программных мероприятий» изложить в новой редакции согласно приложению № 10 к настоящему постановлению;

- в приложении № 9 к государственной программе:

в наименовании подпрограммы слова «на 2015-2020 годы» исключить;

в абзаце первом раздела 2 «Сроки и этапы реализации подпрограммы» цифры «2020» заменить цифрами «2024»;

раздел 3 «Ресурсное обеспечение подпрограммы» изложить в следующей редакции:

### «3. Ресурсное обеспечение подпрограммы

Реализация подпрограммы предусматривает финансирование мероприятий из федерального и областного бюджетов в объеме 2441365,12713 тыс. руб. (1748842,78036 тыс. руб. - федеральный бюджет, 692522,34677 тыс. руб. - областной бюджет), в том числе по годам:

2015 год - 173129,00993 тыс. руб. (152184,5 тыс. руб. - федеральный бюджет, 20944,50993 тыс. руб. - областной бюджет);





2016 год - 172610,85715 тыс. руб. (149985,84736 тыс. руб. - федеральный бюджет, 22625,00979 тыс. руб. - областной бюджет);

2017 год - 230817,50197 тыс. руб. (161355,5 тыс. руб. - федеральный бюджет, 69462,00197 тыс. руб. - областной бюджет);

2018 год - 254606,06892 тыс. руб. (174903,433 тыс. руб. - федеральный бюджет, 79702,63592 тыс. руб. - областной бюджет);

2019 год - 272814,35209 тыс. руб. (191444,3 тыс. руб. - федеральный бюджет, 81370,05209 тыс. руб. - областной бюджет);

2020 год - 278332,95471 тыс. руб. (194776,5 тыс. руб. - федеральный бюджет, 83556,45471 тыс. руб. - областной бюджет);

2021 год - 283272,98236 тыс. руб. (196439,6 тыс. руб. - федеральный бюджет, 86833,38236 тыс. руб. - областной бюджет);

2022 год - 258593,8 тыс. руб. (175917,7 тыс. руб. - федеральный бюджет, 82676,1 тыс. руб. - областной бюджет);

2023 год - 258593,8 тыс. руб. (175917,7 тыс. руб. - федеральный бюджет, 82676,1 тыс. руб. - областной бюджет);

2024 год - 258593,8 тыс. руб. (175917,7 тыс. руб. - федеральный бюджет, 82676,1 тыс. руб. - областной бюджет).»;

раздел 5 «Система программных мероприятий» изложить в новой редакции согласно приложению № 11 к настоящему постановлению;

- приложение № 10 к государственной программе изложить в новой редакции согласно приложению № 12 к настоящему постановлению.»;

2) приложения № 1-12 изложить в новой редакции соответственно согласно приложениям № 1-12 к настоящему постановлению.

2. Настоящее постановление вступает в силу со дня его подписания.

Губернатор Рязанской области



Н.В. Любимов

Приложение № 1  
к постановлению Правительства  
Рязанской области  
от 28.12.2018 № 437

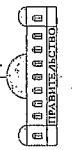
«Приложение № 1  
к постановлению Правительства  
Рязанской области  
от 31.10.2018 № 302

Таблица № 1

№ п/п	Наименование мероприятия	Объемы привлекаемых средств, тыс. руб.											
		в том числе по годам											
		2014	2015	2016	2017	2018	2019	2020	2021	2022	2023	2024	
1	2	3	4	5	6	7	8	9	10	11	12	13	14
1.	Предупреждение возникновения и распространения лесных пожаров путем проведения профилактических мероприятий по охране лесов от пожаров (строительство и содержание дорог противопожарного назначения, устройство противопожарных минерализованных полос и уход за ними, проведение контролируемых выжиганий сухих горючих материалов, благоустройство зон отдыха, установка и размещение стендов, знаков, указателей, шлагбаумов)	187862,7	10354,5	11803,9	14938,3	16908,8	15986,6	19645,1	19645,1	19645,1	19645,1	19645,1	19645,1



1	2	3	4	5	6	7	8	9	10	11	12	13	14
2.	Проведение профилактики возникновения, локализации и ликвидации очагов вредных организмов (осуществление лесопатологических обследований, выполнение санитарно-оздоровительных мероприятий)	816036,5	20027,4	32952,1	149185,1	123159,7	121889,4	126389,4	125889,4	66827,5	47182,4	47182,4	47182,4
Итого		1003899,2	130381,9	44756,0	164123,4	123159,7	121889,4	126389,4	125889,4	66827,5	47182,4	47182,4	66827,5»



Приложение № 2  
к постановлению Правительства  
Рязанской области  
от 28.12.2018 № 437

«Приложение № 2  
к постановлению Правительства  
Рязанской области  
от 31.10.2018 № 302

Таблица № 2

№ п/п	Наименование мероприятия	Объемы привлекаемых средств, тыс. руб.											
		всего	в том числе по годам										
		3	4	5	6	7	8	9	10	11	12	13	14
1	2	3	4	5	6	7	8	9	10	11	12	13	14
1.	Уход за аттестованными объектами лесного семеноводства (уход за лесосеменными плантациями, уход за архивами клонов и маточных плантаций плюсовых насаждений, уход за постоянными лесосеменными участками)	59851,9	7541,0	7377,0	7406,0	7781,0	5992,9	5541,5	3642,5	3642,5	3642,5	3642,5	3642,5
2.	Осуществление лесовосстановления (обработка почвы под лесные культуры, искусственное и естественное лесовосстановление, проведение агротехнического ухода, дополнение лесных культур)	625191,9	69547,4	67631,0	61790,0	85907,2	55307,0	52272,7	50979,4	45439,3	45439,3	45439,3	45439,3



Приложение № 3  
к постановлению Правительства  
Рязанской области  
от 28.12.2018 № 437

«Приложение № 3  
к постановлению Правительства  
Рязанской области  
от 31.10.2018 № 302

### 5. Система программных мероприятий

№ п/п	Программные мероприятия, обеспечивающие выполнение задачи	Главные распорядители	Исполнители	Источник финансирования	Объемы финансирования, тыс. руб.										Ожидаемый результат
					в том числе по годам										
					2017	2018	2019	2020	2021	2022	2023	2024			
1	Задача 1. Повышение эксплуатационной надежности ГТС (в том числе бесхозяйных) путем их приведения к безопасному техническому состоянию, в том числе:	Минприроды Рязанской области	Минприроды Рязанской области	5 всего	6	7	8	9	10	11	12	13	14	15	обследование 21 ГТС, образующих поверхностные водные объекты, с неудовлетворительным и опасным уровнем безопасности; разработка 16 комплектов проектной документации по капитальному ремонту и реконструкции ГТС;
				федеральный бюджет	52240,2	29591,1	7066,6	2692,6	85,2	12804,7	0,0	2450,0	0,0	2450,0	
				всего	73583,16893	35354,86892	10035,15001	4768,18	100,3	15974,67	2450,0	2450,0	2450,0	15	

1	2	3	4	5	6	7	8	9	10	11	12	13	14	15
1				областной бюджет	21342,96893	5763,76892	2968,55001	2075,58	15,1	3169,97	2450,0	2450,0	2450,0	увеличение количества ГТС с неудовлетворительным и опасным уровнем безопасности, приведенных в безопасное техническое состояние, до 4 единиц; постанова на кадастровый учет 4 единиц берегоукрепительных сооружений и ГТС, находящихся на территории Рязанской области, которые не имеют собственника или собственник которых неизвестен либо от права собственности на которые собственник отказался
1.1.	Обследование ГТС, находящихся в муниципальной собственности, собственности Рязанской области, а также ГТС, которые не имеют собственника или собственник которых неизвестен либо от права собственности на которые собственник отказался, для определения необходимости проведения капитального ремонта	Минприроды Рязанской области	Минприроды Рязанской области	областной бюджет	1721,50001	250,0	121,50001	0,0	0,0	300,0	350,0	350,0	350,0	


1	2	3	4	5	6	7	8	9	10	11	12	13	14	15
1.2.	Предоставление субсидий муниципальным образованиям Рязанской области на разработку проектной документации на капитальный ремонт, реконструкцию ГТС, находящихся в муниципальной собственности, и (или) строительство ГТС на территории муниципальных образований	Минприроды Рязанской области	Минприроды Рязанской области	областной бюджет	9200,0	600,0	1600,0	1600,0	0,0	600,0	1600,0	1600,0	1600,0	
1.3.	Предоставление субсидий муниципальным образованиям Рязанской области на капитальный ремонт, реконструкцию ГТС, находящихся в муниципальной собственности	Минприроды Рязанской области	Минприроды Рязанской области	всего	61097,9	34441,1	8313,65	3168,18	100,3	15074,67	0,0	0,0	0,0	
				федеральный бюджет	52240,2	29591,1	7066,6	2692,6	85,2	12804,7	0,0	0,0	0,0	
				областной бюджет	8857,7	4850,0	1247,05	475,58	15,1	2269,97	0,0	0,0	0,0	



1	2	3	4	5	6	7	8	9	10	11	12	13	14	15
1.4.	Постановка на кадастровый учет берегоукрепительных сооружений и ГТС, находящихся на территории Рязанской области, которые не имеют собственника или собственник которых неизвестен либо от права собственности на которые собственник отказался	Минприроды Рязанской области	Минприроды Рязанской области	областной бюджет	1563,76892	63,76892	0,0	0,0	0,0	0,0	500,0	500,0	500,0	
2.	Задача 2. Обеспечение защищенности населения и объектов экономики от негативного воздействия вод сооружениями инженерной защиты, в том числе:	Минприроды Рязанской области	Минприроды Рязанской области	областной бюджет	82787,109	1770,13	33122,979	33361,9	14532,1	0,0	0,0	0,0	0,0	разработка 1 комплекта проектной и проектной документации по строительству ГТС, берегоукрепление водных объектов и сооружений объектов инженерной защиты территорий от затопления при наводнениях; введение в эксплуатацию 1 объекта инженерной защиты и берегоукрепительных

1	2	3	4	5	9	7	8	9	10	11	12	13	14	15
1	Предпроектные работы и разработка проектной документации, в том числе:	Минприроды Рязанской области	Минприроды Рязанской области	областной бюджет	1770,13	1770,13	0,0	0,0	0,0	0,0	0,0	0,0	0,0	сооружений; увеличение количества населенных пунктов на территории Рязанской области, защищенных от негативного воздействия вод, не менее чем на 12 единиц
2.1.	По берегоукреплению р. Мокша в р.п. Кадоме Кадомского района Рязанской области	Минприроды Рязанской области	Минприроды Рязанской области	областной бюджет	1770,13	1770,13	0,0	0,0	0,0	0,0	0,0	0,0	0,0	
2.2.	Предоставление субсидий муниципальным образованиям Рязанской области на строительство объектов инженерной защиты и берегоукрепительных сооружений	Минприроды Рязанской области	Минприроды Рязанской области	областной бюджет	68096,07	0,0	25202,07	28361,9	14532,1	0,0	0,0	0,0	0,0	
2.3.	Подготовка предложений об определении границ зон затопления, подтопления и сведений о границах таких зон	Минприроды Рязанской области	Минприроды Рязанской области	областной бюджет	12920,909	0,0	7920,909	5000,0	0,0	0,0	0,0	0,0	0,0	
	Итого по подпрограмме, в том числе:				156370,27793	37124,99892	43158,12901	38130,08	14632,4	15974,67	2450,0	2450,0	2450,0	

1	2	3	4	5	9	7	8	9	10	11	12	13	14	15
				Федеральный бюджет	104130,07793	7533,89892	36091,52901	35437,48	14547,2	3169,97	2450,0	2450,0	2450,0»	



Приложение № 4  
к постановлению Правительства  
Рязанской области  
от 28.12.2018 № 437

«Приложение № 4  
к постановлению Правительства  
Рязанской области  
от 31.10.2018 № 302

5. Система программных мероприятий

№ п/п	Программные мероприятия, обеспечивающие выполнение задачи	Главные распорядители	Исполнители	Источник финансирования	Объемы финансирования, тыс. руб.									Ожидаемый результат
					в том числе по годам									
					2017	2018	2019	2020	2021	2022	2023	2024		
1		3	4	5	9	7	8	6	10	11	12	13	14	15
				всего	79977,34486	10603,18533	10692,75953	8601,9	8604,3	9207,8	10755,8	10755,8	10755,8	проведение мониторинга состояния дна, берегов, изменения морфометрических особенностей водохранилищ
1.	Задача 1. Развитие системы государственного мониторинга водных объектов, в том числе:			федеральный бюджет	77956,2	10388,2	10405,8	8445,5	8447,9	9051,4	10405,8	10405,8	10405,8	



1	2	3	4	5	6	7	8	9	10	11	12	13	14	15
				областной бюджет	2021,14486	214,98533	286,95953	156,4	156,4	156,4	350,0	350,0	350,0	зон на 22 водных объектах; определение границ водоохраных зон и прибрежных защитных полос водных объектов, расположенных на территории Рязанской области, протяженностью 5712,09 км; постановка на кадастровый учет не менее 5 участков водоохраных зон и прибрежных защитных полос водных объектов, расположенных на территории Рязанской
1.1.	Мониторинг состояния дна, берегов, изменения морфометрических особенностей, водоохраных зон водных объектов	Минприроды Рязанской области	Минприроды Рязанской области	областной бюджет	1883,91546	77,75593	286,95953	156,4	156,4	156,4	350,0	350,0	350,0	
1.2.	Определение границ водоохраных зон и границ прибрежных защитных полос водных объектов на территории Рязанской области и вынос в натуре водоохраных и прибрежных защитных полос	Минприроды Рязанской области	Минприроды Рязанской области	федеральный бюджет	77956,2	10388,2	10405,8	8445,5	8447,9	9051,4	10405,8	10405,8	10405,8	

1	2	3	4	5	6	7	8	9	10	11	12	13	14	15
1.3.	Постановка на кадастровый учет водоохраных зон и прибрежных защитных полос водных объектов, расположенных на территории Рязанской области	Минприроды Рязанской области	Минприроды Рязанской области	областной бюджет	137,2294	137,2294	0,0	0,0	0,0	0,0	0,0	0,0	0,0	области
2.	Задача 2. Экологическая реабилитация водных объектов, в том числе:	Минприроды Рязанской области	Минприроды Рязанской области	всего	32720,57031	32720,57031	0,0	0,0	0,0	0,0	0,0	0,0	0,0	восстановление экологического состояния не менее 1 водного объекта
				федеральный бюджет	14616,1	14616,1	0,0	0,0	0,0	0,0	0,0	0,0	0,0	
				областной бюджет	18104,47031	18104,47031	0,0	0,0	0,0	0,0	0,0	0,0	0,0	

1	2	3	4	5	6	7	8	9	10	11	12	13	14	15
2.1.	Экологическая реабилитация Рюминского пруда в г. Рязани, в том числе:	Минприроды Рязанской области	Минприроды Рязанской области	всего	32720,57031	32720,57031	0,0	0,0	0,0	0,0	0,0	0,0	0,0	
				федеральный бюджет	14616,1	14616,1	0,0	0,0	0,0	0,0	0,0	0,0	0,0	
				областной бюджет	18104,47031	18104,47031	0,0	0,0	0,0	0,0	0,0	0,0	0,0	
	Строительный контроль и авторский надзор	Минприроды Рязанской области	Минприроды Рязанской области	областной бюджет	1040,77	1040,77	0,0	0,0	0,0	0,0	0,0	0,0	0,0	
3.	Задача 3. Восстановление водных объектов, утрачивших способность к самоочищению, ликвидация их засорения и загрязнения, в том числе:			областной бюджет	21431,80542	141,37467	2077,60075	2077,6	2077,6	807,63	4750,0	4750,0	4750,0	обеспечение не менее 11 обследований водных объектов; разработка 6 комплектов проектной документации на мероприятия по ликвидации засорения и

1	2	3	4	5	6	7	8	9	10	11	12	13	14	15
3.1.	Обследование водных объектов в целях проведения мероприятий по ликвидации их засорения и загрязнения (расчистке)	Минприроды Рязанской области	Минприроды Рязанской области	областной бюджет	1661,37467	141,37467	0,0	270,0	250,0	250,0	250,0	250,0	250,0	загрязнения (расчистке) водных объектов; ликвидация засорения и загрязнения (расчистка) 4 водных объектов
3.2.	Разработка проектной документации на мероприятия по ликвидации засорения и загрязнения (расчистке) водных объектов	Минприроды Рязанской области	Минприроды Рязанской области	областной бюджет	8077,60075	0,0	2077,60075	0,0	1500,0	0,0	1500,0	1500,0	1500,0	
3.3.	Ликвидация засорения и загрязнения (расчистка) водных объектов	Минприроды Рязанской области	Минприроды Рязанской области	областной бюджет	11692,83	0,0	0,0	1807,6	327,6	557,63	3000,0	3000,0	3000,0	
	Итого по подпрограмме, в том числе:				134129,72059	43465,13031	12770,36028	10679,5	10681,9	10015,43	15505,8	15505,8	15505,8	
				федеральный бюджет	92572,3	25004,3	10405,8	8445,5	8447,9	9051,4	10405,8	10405,8	10405,8	





Приложение № 5  
к постановлению Правительства  
Рязанской области  
от 28.12.2018 № 437

«Приложение № 5  
к постановлению Правительства  
Рязанской области  
от 31.10.2018 № 302

### 5. Система программных мероприятий

№ п/п	Программные мероприятия, обеспечивающие выполнение задачи	Главные распоряди- тели	Исполнители	Источник финанси- рования	Объемы финансирования, тыс. руб.								Ожидаемый результат		
					в том числе по годам										
					2017	2018	2019	2020	2021	2022	2023	2024			
1	2	3	4	5	7	8	9	10	11	12	13	14	15		
1.	Задача 1. Повышение эффективности государствен- ного экологи- ческого надзора и государствен- ного экологи- ческого монито- ринга, в том числе:			областной бюджет	30811,09572	8479,09572	3494,2	3094,2	3094,2	3094,2	3094,2	3094,2	ежегодное определение не менее 6 точек отбора проб на территории Рязанской области; поддержание бесперебойного функционирова- ния территориальной системы		
					6	9	7	8	9	10	11	12	13	14	15
					Всего	3366,8	8479,09572	3494,2	3094,2	3094,2	3094,2	3094,2	3094,2	3094,2	3094,2

1	2	3	4	5	6	7	8	9	10	11	12	13	14	15
1.1.	Привлечение экспертов и экспертных организаций для проведения количественного и качественного химического и биологического анализа объектов окружающей среды в рамках осуществления государственного экологического надзора	Минприроды Рязанской области	Минприроды Рязанской области	областной бюджет	4859,43433	600,0	659,43433	600,0	600,0	600,0	600,0	600,0	600,0	государственного экологического мониторинга; наличие аттестата аккредитации экологической лаборатории; расширение перечня определяемых веществ, загрязняющих атмосферный воздух, до 13 наименований; обеспечение проведения не менее 1 инвентаризации объема выбросов парниковых газов на территории Рязанской области
1.2.	Поверка (подтверждение соответствия) средств измерений экологической лаборатории и ее техническое обеспечение, в том числе ремонт оборудования, замена оборудования, испытания электроустановок лаборатории	Минприроды Рязанской области	Минприроды Рязанской области	областной бюджет	21575,66139	2702,8	3807,66139	2594,2	2494,2	2494,2	2494,2	2494,2	2494,2	

1	2	3	4	5	6	7	8	9	10	11	12	13	14	15
1.3.	Получение аккредитации экологической лаборатории Минприроды Рязанской области	Минприроды Рязанской области	Минприроды Рязанской области	областной бюджет	400,0	0,0	400,0	0,0	0,0	0,0	0,0	0,0	0,0	
1.4.	Подтверждение компетентности аккредитованной экологической лаборатории Минприроды Рязанской области критериям аккредитации, в том числе подготовка персонала экологической лаборатории, экспертиза соответствия критериям аккредитации	Минприроды Рязанской области	Минприроды Рязанской области	областной бюджет	364,0	64,0	0,0	300,0	0,0	0,0	0,0	0,0	0,0	
1.5.	Доснащение экологической лаборатории Минприроды Рязанской области оборудованием	Минприроды Рязанской области	Минприроды Рязанской области	областной бюджет	3000,0	0,0	3000,0	0,0	0,0	0,0	0,0	0,0	0,0	

1	2	3	4	5	6	7	8	9	10	11	12	13	14	15
1.6.	Проведение инвентаризации объема выбросов парниковых газов на территории Рязанской области в целях исполнения Указа Президента Российской Федерации от 30.09.2013 № 752 «О сокращении выбросов парниковых газов»	Минприроды Рязанской области	Минприроды Рязанской области	областной бюджет	612,0	0,0	612,0	0,0	0,0	0,0	0,0	0,0	0,0	
2.	Задача 2. Развитие системы экологического воспитания и образования населения, в том числе:			областной бюджет	4682,14498	939,64498	504,0	514,5	514,5	514,5	565,0	565,0	565,0	ежегодное проведение не менее 5 экологических акций в рамках Дней защиты от экологической опасности; привлечение не менее 4 организаций, участвующих в экологическом воспитании и образовании населения
2.1.	Проведение Дней защиты от экологической опасности	Минприроды Рязанской области	Минприроды Рязанской области	областной бюджет	3447,5	150,0	449,0	449,5	449,5	449,5	500,0	500,0	500,0	
2.2.	Проведение областных экологических мероприятий с учащимися	Минприроды Рязанской области	Минприроды Рязанской области	областной бюджет	1035,59498	690,59498	45,0	50,0	50,0	50,0	50,0	50,0	50,0	

1	2	3	4	5	6	7	8	9	10	11	12	13	14	15
2.3.	Публикация Доклада об экологической ситуации в Рязанской области	Минприроды Рязанской области	Минприроды Рязанской области	областной бюджет	150,0	50,0	10,0	15,0	15,0	15,0	15,0	15,0	15,0	
2.4.	Публикация экологической литературы	Минприроды Рязанской области	Минприроды Рязанской области	областной бюджет	49,05	49,05	0,0	0,0	0,0	0,0	0,0	0,0	0,0	
3.	Задача 3. Организация и проведение комплексного экологического обследования территорий, в том числе:			областной бюджет	7200,8561	945,6361	432,0	1623,22	600,0	600,0	1000,0	1000,0	1000,0	увеличение доли обследуемых территорий Рязанской области в целях придания им статуса особо охраняемых природных территорий (изменения категории, режима охраны, границ особо охраняемых природных

1	2	3	4	5	6	7	8	9	10	11	12	13	14	15
3.1.	Проведение комплексного экологического обследования территории для решения вопроса о создании, изменении категорий, режима особой охраны и границ особо охраняемых природных территорий	Минприроды Рязанской области	Минприроды Рязанской области	областной бюджет	7200,8561	945,6361	432,0	1623,22	600,0	600,0	1000,0	1000,0	1000,0	территорий) до 95% от общей площади проектируемых особо охраняемых природных территорий
4.	Задача 4. Осуществление государственного управления в области создания и функционирования особо охраняемых природных территорий областного значения, в том числе:			областной бюджет	10227,541	251,6	1416,541	1344,9	844,9	834,9	1844,9	1844,9	1844,9	доведение до 100% внесения сведений об особо охраняемых природных территориях в государственный кадастр недвижимости; увеличение обеспеченности особо охраняемых природных территорий информацией с помощью знаками о режиме и
4.1.	Внесение сведений об особо охраняемых природных территориях в государственный кадастр недвижимости	Минприроды Рязанской области	Минприроды Рязанской области	областной бюджет	7127,541	251,6	1416,541	1294,9	794,9	834,9	844,9	844,9	844,9	


1	2	3	4	5	6	7	8	9	10	11	12	13	14	15
4.2.	Обозначение на местности границ особо охраняемых природных территорий областного значения и их охранных зон специальными информационными знаками (аншлагами)	Минприроды Рязанской области	Минприроды Рязанской области	областной бюджет	3100,0	0,0	0,0	50,0	50,0	0,0	1000,0	1000,0	1000,0	границах до 100%
5.	Задача 5. Охрана и использование объектов животного и растительного мира, в том числе:			всего	1996,5	104,9	103,8	596,6	766,6	106,6	106,0	106,0	106,0	ежегодное проведение не менее 1 мониторинга объектов животного мира в пределах Рязанской области, за
				федеральный бюджет	816,5	104,9	103,8	96,6	96,6	96,6	106,0	106,0	106,0	
				областной бюджет	1180,0	0,0	0,0	500,0	670,0	10,0	0,0	0,0	0,0	



1	2	3	4	5	6	7	8	9	10	11	12	13	14	15
5.1.	Ведение государственного мониторинга объектов животного мира в пределах Рязанской области, за исключением объектов животного мира, находящихся на особо охраняемых природных территориях федерального значения (за исключением охотничьих ресурсов и водных биологических ресурсов)	Минприроды Рязанской области	Минприроды Рязанской области	федеральный бюджет	509,6	63,2	63,0	63,5	63,5	63,5	64,3	64,3	64,3	исключением объектов животного мира, находящихся на особо охраняемых природных территориях федерального значения (за исключением охотничьих ресурсов и водных биологических ресурсов); ежегодная разработка не менее 1 рыбоодно-биологического обоснования
5.2.	Разработка рыбоодно-биологических обоснований	Минприроды Рязанской области	Минприроды Рязанской области	федеральный бюджет	306,9	41,7	40,8	33,1	33,1	33,1	41,7	41,7	41,7	
5.3.	Ведение Красной книги Рязанской области, в том числе издание Красной книги Рязанской области	Минприроды Рязанской области	Минприроды Рязанской области	областной бюджет	1180,0	0,0	0,0	500,0	670,0	10,0	0,0	0,0	0,0	

1	2	3	4	5	6	7	8	9	10	11	12	13	14	15
6.	Задача 6. Организация и проведение государственной экологической экспертизы объектов регионального уровня, в том числе:	Минприроды Рязанской области	Минприроды Рязанской области	областной бюджет	2264,4	251,6	125,8	314,5	314,5	314,5	314,5	314,5	314,5	отсутствие заключений государственной экологической экспертизы объектов регионального уровня, отмененных в судебном порядке
6.1.	Проведение государственной экологической экспертизы объектов регионального уровня	Минприроды Рязанской области	Минприроды Рязанской области	областной бюджет	2264,4	251,6	125,8	314,5	314,5	314,5	314,5	314,5	314,5	
7	Задача 7. Установление и изменение границ лесопарковых зеленых поясов, в том числе:	Минприроды Рязанской области	Минприроды Рязанской области	областной бюджет	682,35	0,0	682,35	0,0	0,0	0,0	0,0	0,0	0,0	включение в Единый государственный реестр недвижимости границ лесопаркового зеленого пояса вокруг города Рязани

1	2	3	4	5	6	7	8	9	10	11	12	13	14	15
7.1.	Установление границ лесопаркового зеленого пояса вокруг города Рязани и их включение в Единый государственный реестр недвижимости в соответствии с действующим законодательством	Минирироды Рязанской области	Минирироды Рязанской области	областной бюджет	682,35	0,0	682,35	0,0	0,0	0,0	0,0	0,0	0,0	
	Итого по подпрограмме, в том числе:				57048,3878	5860,18108	11743,58672	7887,92	6134,7	5464,7	6924,6	6924,6	6924,6	
				федеральный бюджет	816,5	104,9	103,8	96,6	96,6	96,6	106,0	106,0	106,0	
					57048,3878	5755,28108	11639,78672	7791,32	6038,1	5368,1	6818,6	6818,6	6818,6»	



Приложение № 6  
к постановлению Правительства  
Рязанской области  
от 28.12.2018 № 437

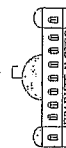
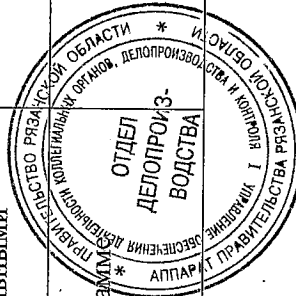
«Приложение № 6  
к постановлению Правительства  
Рязанской области  
от 31.10.2018 № 302

### 5. Система программных мероприятий

№ п/п	Программные мероприятия, обеспечивающие выполнение задачи	Главные распорядители	Исполнители	Источник финансирования	Объемы финансирования, тыс. руб.								Ожидаемый результат	
					в том числе по годам									
					2017	2018	2019	2020	2021	2022	2023	2024		
1	2	3	4	5	6	7	8	9	10	11	12	13	14	15
1.	Задача 1. Формирование территориальной системы обращения с отходами, в том числе:			областной бюджет	ВСЕГО	4000,0	1300,0	500,0	561,9	0,0	700,0	700,0	700,0	обеспечение функционирования электронной модели территориальной схемы обращения с отходами, в том числе с твердыми коммунальными отходами, на
1.1.	Разработка территориальной схемы обращения с отходами, в том числе с твердыми коммунальными отходами	Минприроды Рязанской области	Минприроды Рязанской области	областной бюджет	5300,0	4000,0	1300,0	0,0	0,0	0,0	0,0	0,0	0,0	



1	2	3	4	5	6	7	8	9	10	11	12	13	14	15
1.2.	Приобретение оборудования (сервера) для функционирования электронной модели территориальной схемы обращения с отходами, в том числе с твердыми коммунальными отходами	Минприроды Рязанской области	Минприроды Рязанской области	областной бюджет	500,0	0,0	0,0	500,0	0,0	0,0	0,0	0,0	0,0	100%
1.3.	Техническая поддержка и сопровождение электронной модели территориальной схемы обращения с отходами, в том числе с твердыми коммунальными отходами	Минприроды Рязанской области	Минприроды Рязанской области	областной бюджет	2661,9	0,0	0,0	0,0	561,9	0,0	700,0	700,0	700,0	
	Итого по подпрограмме			областной бюджет	8461,9	4000,0	1300,0	500,0	561,9	0,0	700,0	700,0	700,0	



Приложение № 7  
к постановлению Правительства  
Рязанской области  
от 28.12.2018 № 437

«Приложение № 7  
к постановлению Правительства  
Рязанской области  
от 31.10.2018 № 302

### 5. Система программных мероприятий

№ п/п	Программные мероприятия, обеспечивающие выполнение задачи	Главные распорядители	Исполнители	Источник финансирования	Объемы финансирования, тыс. руб.											Ожидаемый результат		
					в том числе по годам	2014	2015	2016	2017	2018	2019	2020	2021	2022	2023		2024	
1	1. Задача 1. Повышение эффективности предупреждения, обнаружения и тушения лесных пожаров, в том числе:	3	4	5	9	7	8	6	10	11	12	13	14	15	16	17	18	улучшение технического оснащения ГБУ РО на 25 единиц техники; оснащенность пожарным оборудованием, инструментом и средствами индивидуальной защиты пожарных – 100%; улучшение противопожарного состояния лесов на
				всего	277550,475	71473,1	68610,1	63955,825	55944,7	70803,675	123994,9	122087,3	122329,6	76750,5	76750,5	76750,5	12845,2	
				федеральный бюджет					8052,1	10623,475	64966,4	60976,5	59250,1	12845,2	12845,2	12845,2		

1	2	3	4	5	6	7	8	9	10	11	12	13	14	15	16	17	18
				областной бюджет	651900,225	55606,9	56839,6	56446,225	47892,6	60180,2	59028,5	61110,8	63079,5	63905,3	63905,3	63905,3	всей территории лесного фонда – 931,1 тыс. га, в том числе: строительство 28 км дорог противопожарного назначения; создание 11 тыс. км противопожарных минерализованных полос; уход за противопожарными минерализованными полосами протяженностью 92,9 тыс. км; ежегодное выполнение государственного задания не менее 95%
1.1.	Развитие системы и средств обеспечения пожарной безопасности в лесах (приобретение лесопожарной техники и оборудования, инструментов и средств индивидуальной защиты пожарных), в том числе:	Минприроды Рязанской области	Минприроды Рязанской области	всего	127763,785	2625,9	3046,285	0,0	0,0	0,0	40697,2	40697,2	40697,2	0,0	0,0	0,0	0,0
				федеральный бюджет	127632,485	2494,6	3046,285	0,0	0,0	0,0	40697,2	40697,2	40697,2	0,0	0,0	0,0	0,0
				областной бюджет	131,3	131,3	0,0	0,0	0,0	0,0	0,0	0,0	0,0	0,0	0,0	0,0	0,0

1	2	3	4	5	6	7	8	9	10	11	12	13	14	15	16	17	18
	субсидии на финансовое обеспечение государственного задания	Минприроды Рязанской области	ГБУ РО	федеральный бюджет	3046,285	0,0	3046,285	0,0	0,0	0,0	0,0	0,0	0,0	0,0	0,0	0,0	
	субсидии на иные цели	Минприроды Рязанской области	ГБУ РО	федеральный бюджет	122091,6	0,0	0,0	0,0	0,0	0,0	40697,2	40697,2	40697,2	0,0	0,0	0,0	
1.2.	Предупреждение возникновения и распространения лесных пожаров путем проведения профилактических мероприятий по охране лесов от пожаров (строительство и	Минприроды Рязанской области	Минприроды Рязанской области	всего	785214,505	67855,2	65310,7	63955,825	55944,7	70696,38	80557,7	78650,1	78892,4	74450,5	74450,5	74450,5	
				федеральный бюджет	133445,58	12379,6	8471,1	7509,6	8052,1	10516,18	21529,2	17539,3	15812,9	10545,2	10545,2	10545,2	



1	2	3	4	5	6	7	8	9	10	11	12	13	14	15	16	17	18					
	содержание дорог противопожарно- го назначения, устройство противопожарных минерализован- ных полос и уход за ними, проведение контролируемых выжиганий сухих горючих материалов, благоустройство зон отдыха, установка и размещение стендов, знаков, указателей, шлагбаумов, мониторинг пожарной опасности в лесах)	Минприроды Рязанской области	ГБУ РО	областной бюджет	651768,925	55475,6	56839,6	56446,225	47892,6	60180,2	59028,5	61110,8	63079,5	63905,3	63905,3	63905,3	63905,3	18				
					131825,58	12379,6	8291,1	7329,6	7872,1	10516,18	21529,2	17539,3	15812,9	10185,2	10185,2	10185,2	10185,2	10185,2	10185,2	10185,2	17	
					783594,505	67855,2	65130,7	63775,825	55764,7	70696,38	80557,7	78650,1	78892,4	74090,5	74090,5	74090,5	74090,5	74090,5	74090,5	74090,5	74090,5	16
					всего																	15
					государственного задания			федеральный бюджет														14
					обеспечение																	13
					финансовое																	12
					субсидий на																	11
					в том числе																	10
					опасности в лесах)																	9
					пожарной																	8
					мониторинг																	7
					шлагбаумов,																	6
					указателей,																	5
					знаков,																	4
					стендов,																	3
					размещение																	2
					установка и																	1
	зон отдыха,																	0				
	благоустройство																	0				
	материалов,																	0				
	горючих																	0				
	выжиганий сухих																	0				
	контролируемых																	0				
	проведение																	0				
	за ними,																	0				
	уход																	0				
	минерализован-																	0				
	противопожарных																	0				
	устройство																	0				
	противопожарно-																	0				
	содержание дорог																	0				



1	2	3	4	5	6	7	8	9	10	11	12	13	14	15	16	17	18
2.1. Проведение профилактики возникновения, локализация и ликвидация очагов вредных организмов (осуществление лесопатологических обследований, выполнение санитарно-оздоровительных мероприятий)	Минприроды Рязанской области	Минприроды Рязанской области	Минприроды Рязанской области	федеральный бюджет	172896,38693	71601,4	30566,0	23346,84413	20394,4758	3325,167	4425,6	4425,6	4425,6	3461,9	3461,9	3461,9	Выполнение государственного задания не менее 95%
						0,0	4218,5	4604,84	18422,304	2661,912	3225,6	3225,6	3225,6	2661,9	2661,9	2661,9	
Итого по подпрограмме, в том числе:		Минприроды Рязанской области	ГБУ РО	федеральный бюджет	47570,056	143074,5	99176,1	87302,66913	76339,1758	74128,842	128420,5	126512,9	126755,2	80212,4	80212,4	80212,4	
						450446,86193	42336,5	30856,44413	28446,5758	13948,642	69392,0	65402,1	63675,7	16307,1	16307,1	16307,1	

1	2	3	4	5	6	7	8	9	10	11	12	13	14	15	16	17	18
					651900,225	55606,9	56839,6	56446,225	47892,6	60180,2	59028,5	61110,8	63079,5	63905,3	63905,3	63905,3»	



Приложение № 8  
к постановлению Правительства  
Рязанской области  
от 28.12.2018 № 437

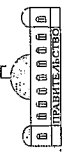
«Приложение № 8  
к постановлению Правительства  
Рязанской области  
от 31.10.2018 № 302

### 5. Система программных мероприятий

№ п/п	Программные мероприятия, обеспечивающие выполнение задачи	Главные распорядители	Исполнители	Источник финансирования	Объемы финансирования, тыс. руб. в том числе по годам											Ожидаемый результат		
					2014	2015	2016	2017	2018	2019	2020	2021	2022	2023	2024			
1	Задача 1. Получение актуализированной информации о лесных ресурсах и формирование на ее основе данных государственного лесного реестра, в том числе:	3	4	5 федеральный бюджет	9	7	8	6	10	11	12	13	14	15	16	17	18	проведение лесоустроительных работ на площади 931,1 тыс. га
					160306,57714	27574,4	0,0	13794,93214	1713,6	23002,445	1800,7	11777,0	12483,9	2157,4	15813,1	50189,1		

1	2	3	4	5	6	7	8	9	10	11	12	13	14	15	16	17	18	
1.1.	Проведение мероприятий лесостроительства на землях лесного фонда, ведение государственного лесного реестра	Минприроды Рязанской области	Минприроды Рязанской области	федеральный бюджет	160306,57714	27574,4	0,0	10269,89	2888,76	15643,19	13964,18	16856,8	15322,3	15195,4	14130,4	14130,4	14130,4	50189,1
2.	Задача 2. Создание условий для рационального и эффективного использования лесов, в том числе:			федеральный бюджет	161147,29176	3345,6	15192,6	8750,22176	8750,22176	26143,19	13964,18	20842,6	15322,3	15195,4	14130,4	14130,4	14130,4	обеспечение ежегодного освоения расчетной лесосеки до 75%;
2.1.	Осуществление отводов и таксации лесосек, лесное планирование и регламентирование, в том числе разработка лесохозяйственных регламентов лесничеств, лесопарков и внесение в них изменений	Минприроды Рязанской области	Минприроды Рязанской области	федеральный бюджет	161147,29176	3345,6	15192,6	8750,22176	8750,22176	26143,19	13964,18	20842,6	15322,3	15195,4	14130,4	14130,4	14130,4	ежегодное выполнение государственного задания не менее 95%
	в том числе субсидии на финансовое обеспечение государственного задания	Минприроды Рязанской области	ГБУ РО	федеральный бюджет	132531,72	0,0	10269,89	2888,76	15643,19	13964,18	16856,8	15322,3	15195,4	14130,4	14130,4	14130,4	14130,4	

1	2	3	4	5	6	7	8	9	10	11	12	13	14	15	16	17	18
	Итого по подпрограмме			Федеральный бюджет	321453,8689	30920,0	15192,6	22545,1539	27856,79	36966,625	22643,3	27099,3	27679,3	16287,8	29943,5	64319,5»	



Приложение № 9  
к постановлению Правительства  
Рязанской области  
от 28.12.2018 № 437

«Приложение № 9  
к постановлению Правительства  
Рязанской области  
от 31.10.2018 № 302

### 5. Система программных мероприятий

№ п/п	Программные мероприятия, обеспечивающие выполнение задачи	Главные распорядители	Исполнители	Источник финансирования	Объемы финансирования, тыс. руб.											Ожидаемый результат	
					в том числе по годам												
1	2	3	4	5	6	7	8	9	10	11	12	13	14	15	16	17	18
1.	Задача 1. Восстановление погибших и вырубленных лесов, в том числе:			федеральный бюджет			67273,7	496860,44393	52132,1292	39624,616	39610,8	39207,8	39639,6	26952,1	26952,1	26952,1	восстановление лесных насаждений на площади 38,1 тыс. га, в том числе путем создания лесных культур на площади 26,2 тыс. га; проведение агротехнических уходов на площади 124,5 тыс. га
						9	69975,3		68540,19873								
						9	67273,7	496860,44393	52132,1292	39624,616	39610,8	39207,8	39639,6	26952,1	26952,1	26952,1	
						9											





1	2	3	4	5	6	7	8	9	10	11	12	13	14	15	16	17	18	
1.1.	Осуществление лесовосстановления (обработка почвы под лесные культуры, искусственное и естественное лесовосстановление, проведение агротехнического ухода, допосев лесных культур), в том числе: субсидии на финансовое обеспечение государственного задания	Минприроды Рязанской области	Минприроды Рязанской области	федеральный бюджет	496860,44393	67273,7	69975,3	68540,19873	52132,1292	39624,616	39610,8	39207,8	39639,6	26952,1	26952,1	26952,1	(в переводе на однократный); техническое оснащение ГБУ РО на 17 единиц техники; сохранение лесистости региона на уровне 24,4%; ежегодное выполнение государственного задания не менее 95%	
		Минприроды Рязанской области	ГБУ РО	федеральный бюджет	230699,59820	2451,2	20575,38	33136,45	28115,5782	21728,69	20315,2	19939,2	19374,8	21687,7	21687,7	21687,7	21687,7	
	субсидии на иные цели (приобретение лесохозяйственной техники и оборудования)	Минприроды Рязанской области	ГБУ РО	федеральный бюджет	39849,8	0,0	0,0	0,0	0,0	0,0	12951,2	12951,2	13947,4	0,0	0,0	0,0	0,0	
2.	Задача 2. Повышение эффективности и качества лесовосстановления и продуктивности лесов, в том числе:			федеральный бюджет	119175,34488	2807,3	3801,5	7494,75588	13633,905	10950,484	19845,6	14306,8	13982,4	10784,2	10784,2	10784,2	10784,2	проведение ухода за лесами на площади 70,8 тыс. га; проведение ухода за объектами лесного семеноводства на площади 1454 га;

1	2	3	4	5	6	7	8	9	10	11	12	13	14	15	16	17	18
2.1.	Уход за лесами (осветления, прориски, прореживания, проходные рубки)	Минприроды Рязанской области	Минприроды Рязанской области	федеральный бюджет	100087,70488	1032,3	1512,7	2172,7	2172,72	1084,42	3194,4	1573,2	1573,2	1084,4	1084,4	1084,4	ежегодное выполнение государственного задания не менее 95%
	в том числе субсидии на финансовое обеспечение государственного задания	Минприроды Рязанской области	ГБУ РО	федеральный бюджет	93600,249	0,0	410,6	969,0	11461,185	9866,064	16651,2	12733,6	12409,2	9699,8	9699,8	9699,8	
2.2.	Мероприятия по лесному семеноводству, в том числе уход за аттестованными объектами лесного семеноводства (уход за лесосеменными плантациями, уход за архивами клонов и маточных плантаций плюсовых насаждений, уход за постоянными лесосеменными участками),	Минприроды Рязанской области	Минприроды Рязанской области	федеральный бюджет	19087,64	1775,0	2288,8	2172,7	2172,72	1084,42	3194,4	1573,2	1573,2	1084,4	1084,4	1084,4	

1	2	3	4	5	6	7	8	9	10	11	12	13	14	15	16	17	18
	формирование страхового фонда семян лесных растений (приобретение и хранение семян лесных растений)	Минприроды Рязанской области	ГБУ РО	федеральный бюджет	16926,44	1775,0	2288,8	2172,7	2172,72	1084,42	1393,2	1393,2	1393,2	1084,4	1084,4	1084,4	
	в том числе субсидии на финансовое обеспечение государственного задания																
Итого по подпрограмме				федеральный бюджет	616035,78881	70081,0	73776,8	76034,95461	65766,0342	50575,1	59456,4	53514,6	53622,0	37736,3	37736,3	37736,3	



Приложение № 10  
к постановлению Правительства  
Рязанской области  
от 28.12.2018 № 437

«Приложение № 10  
к постановлению Правительства  
Рязанской области  
от 31.10.2018 № 302

5. Система программных мероприятий

№ п/п	Программные мероприятия, обеспечивающие выполнение задачи	Главные распорядители	Исполнители	Источник финансирования	Объемы финансирования, тыс. руб.										Ожидаемый результат		
					в том числе по годам												
					2014	2015	2016	2017	2018	2019	2020	2021	2022	2023	2024		
1	1. Задача 1. Совершенствование системы подготовки специалистов лесного хозяйства, в том числе:	3	4	5	7	8	9	10	11	12	13	14	15	16	17	18	
				всего	666,1	836,0	850,15	0,0	0,0	0,0	0,0	0,0	0,0	0,0	0,0	0,0	повышение квалификации не менее чем у 95 специалистов лесного хозяйства
				федеральный бюджет	643,1	820,0	815,3	0,0	0,0	0,0	0,0	0,0	0,0	0,0	0,0	0,0	
				областной бюджет	23,0	16,0	34,85	0,0	0,0	0,0	0,0	0,0	0,0	0,0	0,0	0,0	
					73,85	2352,25	2278,4										




1	2	3	4	5	6	7	8	9	10	11	12	13	14	15	16	17	18
1.1.	Повышение квалификации руководящих работников лесного хозяйства	министерство лесного хозяйства Рязанской области	министерство лесного хозяйства Рязанской области, ГКУ РО	всего	2332,25	666,1	836,0	830,15	0,0	0,0	0,0	0,0	0,0	0,0	0,0	0,0	
				федеральный бюджет	2278,4	643,1	820,0	815,3	0,0	0,0	0,0	0,0	0,0	0,0	0,0	0,0	
				областной бюджет	53,85	23,0	16,0	14,85	0,0	0,0	0,0	0,0	0,0	0,0	0,0	0,0	
1.2.	Ежемесячные денежные выплаты обучающимся по образовательным программам среднего профессионального и высшего образования в организациях, осуществляющих образовательную деятельность, на условиях договора о целевом обучении, заключенного с органом государственной власти Рязанской области, государственным учреждением Рязанской области	министерство лесного хозяйства Рязанской области	ГКУ РО, ГБУ РО	областной бюджет	20,0	0,0	0,0	20,0	0,0	0,0	0,0	0,0	0,0	0,0	0,0	0,0	

1	2	3	4	5	6	7	8	9	10	11	12	13	14	15	16	17	18
2.	Задача 2. Совершенствование системы подготовки специалистов в сфере природо- пользования, в том числе:			всего	7495,43	0,0	0,0	0,0	902,846	894,646	906,046	942,046	962,046	962,6	962,6	962,6	повышение квалификации не менее чем у 220 специа- листов в сфере природо- пользования
2.1.	Повышение квалификации руководящих работников в сфере природопользова- ния	Минприроды Рязанской области	Минприроды Рязанской области, ГКУ РО	федеральный бюджет	6495,2	0,0	0,0	815,8	850,846	846,646	846,046	846,046	846,046	846,6	846,6	846,6	
				областной бюджет	1000,23	0,0	0,0	87,046	87,046	83,046	95,046	131,046	151,046	151,0	151,0	151,0	
				всего	6775,43	0,0	0,0	850,846	850,846	846,646	846,046	846,046	846,046	846,046	846,6	846,6	
				федеральный бюджет	6495,2	0,0	0,0	815,8	815,8	811,6	811,0	811,0	811,0	811,6	811,6	811,6	
				областной бюджет	280,23	0,0	0,0	0,0	0,0	0,0	0,0	0,0	0,0	0,0	0,0	0,0	

1	2	3	4	5	6	7	8	9	10	11	12	13	14	15	16	17	18
2.2.	Ежемесячные денежные выплаты обучающимся по образовательным программам среднего профессионального и высшего образования в организациях, осуществляющих образовательную деятельность, на условиях договора о целевом обучении, заключенного с органом государственной власти Рязанской области, государственным учреждением Рязанской области	Минприроды Рязанской области	ГКУ РО, ГБУ РО	областной бюджет	1074,08	23,0	16,0	34,85	87,046	83,046	95,046	131,046	151,046	151,0	151,0	151,0»	
					9847,68	666,1	836,0	850,15	902,846	894,646	906,046	942,046	962,046	962,6	962,6	962,6	
	Итого по подпрограмме, в том числе:																

федеральный  
бюджет



Приложение № 11  
к постановлению Правительства  
Рязанской области  
от 28.12.2018 № 437

«Приложение № 11  
к постановлению Правительства  
Рязанской области  
от 31.10.2018 № 302

5. Система программных мероприятий

№ п/п	Программные мероприятия, обеспечивающие выполнение задачи	Главные распорядители	Исполнители	Источник финансирования	Объемы финансирования, тыс. руб.										Ожидаемый результат	
					в том числе по годам											
					2015	2016	2017	2018	2019	2020	2021	2022	2023	2024		
1	Задача 1. Повышение эффективности исполнения государственных функций и государственных услуг в сфере лесного хозяйства, в том числе:		4	5	9	7	8	9	10	11	12	13	14	15	16	17
				всего	345739,86708	173129,00993	172610,85715	0,0	0,0	0,0	0,0	0,0	0,0	0,0	0,0	достижение ежегодного выполнения целевых индикаторов Программы не менее 95%
				федеральный бюджет	302170,34736	152184,5	149985,84736	0,0	0,0	0,0	0,0	0,0	0,0	0,0	0,0	





1	2	3	4	5	6	7	8	9	10	11	12	13	14	15	16	17
1.1.	Обеспечение деятельности министерства лесного хозяйства Рязанской области	министерство лесного хозяйства Рязанской области	министерство лесного хозяйства Рязанской области	областной бюджет	43569,51972	20944,50993	22625,00979	0,0	0,0	0,0	0,0	0,0	0,0	0,0	0,0	
				всего	66182,39183	34312,52768	31869,86415	0,0	0,0	0,0	0,0	0,0	0,0	0,0	0,0	
				федеральный бюджет	24838,24736	13882,3	10955,94736	0,0	0,0	0,0	0,0	0,0	0,0	0,0	0,0	
1.2.	Исполнение отдельных полномочий Российской Федерации в области лесных отношений, переданных министерству лесного хозяйства	министерство лесного хозяйства Рязанской области	ГКУ РО	областной бюджет	41344,14447	20430,22768	20913,91679	0,0	0,0	0,0	0,0	0,0	0,0	0,0	0,0	
				всего	279557,47525	138816,48225	140740,993	0,0	0,0	0,0	0,0	0,0	0,0	0,0	0,0	
				федеральный бюджет	277332,1	138302,2	139029,9	0,0	0,0	0,0	0,0	0,0	0,0	0,0	0,0	

1	2	3	4	5	6	7	8	9	10	11	12	13	14	15	16	17
	Рязанской области, учреждениями, подведомственными ми министерству лесного хозяйства Рязанской области			областной бюджет	2225,37525	514,28225	1711,093	0,0	0,0	0,0	0,0	0,0	0,0	0,0	0,0	
2.	Задача 2. Повышение эффективности исполнения государственных функций и государственных услуг в сфере природопользования, в том числе:			всего	2095625,26005	0,0	0,0	0,0	230817,50197	161355,5	272814,35209	283272,98236	258593,8	258593,8	258593,8	Достижение ежегодного выполнения целевых индикаторов Программы не менее 95%
				федеральный бюджет	1446672,433	0,0	0,0	0,0	174903,433	191444,3	194776,5	196439,6	175917,7	175917,7	175917,7	
				областной бюджет	648952,82705	0,0	0,0	0,0	79702,63592	81370,05209	83556,45471	86833,38236	82676,1	82676,1	82676,1	
2.1.	Обеспечение деятельности министерства природопользования Рязанской области	Минприроды Рязанской области	Минприроды Рязанской области	всего	818210,72705	0,0	0,0	0,0	69462,00197	105003,95209	109580,25471	113083,78236	102060,7	102060,7	102060,7	

1	2	3	4	5	6	7	8	9	10	11	12	13	14	15	16	17
1				федеральный бюджет	19800,5			19800,5	20129,7	26289,0	28267,0	28493,6	21095,7	21095,7	21095,7	
				областной бюджет	186266,9			186266,9		0,0			0,0		0,0	
2.2.	Исполнение отдельных полномочий Российской Федерации в области лесных отношений, переданных министерству природопользования Рязанской области, учреждениями, подведомственным ми министерству природопользования Рязанской области	Минприроды Рязанской области	ГКУ РО	всего	143266,1		143266,1	143266,1	0,0	0,0	0,0	0,0	0,0	0,0	0,0	
				федеральный бюджет	141555,0			141555,0	0,0	0,0	0,0	0,0	0,0	0,0	0,0	
				областной бюджет	1711,1			1711,1		0,0			0,0		0,0	
					631943,82705			631943,82705	76679,53592	78714,95209	81313,25471	84590,18236	80965,0	80965,0	80965,0	

1	2	3	4	5	6	7	8	9	10	11	12	13	14	15	16	17
2.3.	Обеспечение деятельности казенных учреждений, подведомственных министерству природопользования Рязанской области	Минприроды Рязанской области	ГКУ РО	всего	1134148,433	0,0	0,0	0,0	157796,833	167810,4	168752,7	170189,2	156533,1	156533,1	156533,1	
				федеральный бюджет	1118850,533	0,0	0,0	0,0	154773,733	165155,3	166509,5	167946,0	154822,0	154822,0	154822,0	
				областной бюджет	15297,9	0,0	0,0	0,0	3023,1	2655,1	2243,2	2243,2	1711,1	1711,1	1711,1	
Итого по подпрограмме, в том числе:				федеральный бюджет	2441365,12713	173129,00993	172610,85715	230817,50197	254606,06892	272814,35209	278332,95471	283272,98236	258593,8	258593,8	258593,8	
				областной бюджет	1748842,78036	152184,5	149985,84736	161355,5	174903,433	191444,3	194776,5	196439,6	175917,7	175917,7	175917,7	

1	2	3	4	5	6	7	8	9	10	11	12	13	14	15	16	17
					692522,34677	20944,50993	22625,00979	69462,00197	79702,63592	81370,05209	83556,45471	86833,38236	82676,1	82676,1	82676,1»	



Приложение № 12  
к постановлению Правительства  
Рязанской области  
от 28.12.2018 № 437

«Приложение № 12  
к постановлению Правительства  
Рязанской области  
от 31.10.2018 № 302

Приложение № 10  
к государственной программе  
Рязанской области «Развитие  
водохозяйственного комплекса,  
лесного хозяйства и улучшение  
экологической обстановки»

Целевые индикаторы  
эффективности исполнения Программы

Реализация Программы оценивается по следующим целевым индикаторам:

№ п/п	Целевые индикаторы	Единица изме- рения	Базо- вый 2015 г.	В том числе по годам													
				2017	2018	2019	2020	2021	2022	2023	2024						
1	2	3	4	5	6	7	8	9	10	11	12						
Подпрограмма 1 «Защита населения и объектов экономики от негативного воздействия вод»																	
1.	Количество обследованных ГТС, образующих поверхностные водные объекты, с неудовлетворительным и опасным уровнем безопасности	штук	32	4	5	-	-	3	3	3	3						

1	2	3	4	5	6	7	8	9	10	11	12
2.	Количество комплектов разработанной проектной документации по капитальному ремонту и реконструкции ГТС	штук	7	1	3	2	-	1	3	3	3
3.	Количество ГТС с неудовлетворительным и опасным уровнем безопасности, приведенных в безопасное техническое состояние	штук	19	1	-	1	-	2	-	-	-
4	Количество берегоукрепительных сооружений и ГТС, поставленных на кадастровый учет	штук	-	-	1	-	-	-	1	1	1
5.	Количество комплектов разработанной проектной и проектной документации по строительству ГТС, берегоукреплению водных объектов и строительству объектов инженерной защиты территорий от затопления при наводнениях	штук	-	1	-	-	-	-	-	-	-
6.	Количество вновь созданных объектов инженерной защиты и берегоукрепительных сооружений	штук	-	-	-	-	1	-	-	-	-
7.	Количество населенных пунктов Рязанской области, для которых определены зоны затопления, подтопления	штук	-	-	не менее 2	не менее 10	-	-	-	-	-
<b>Подпрограмма 2 «Сохранение и восстановление водных объектов»</b>											
1.	Количество водных объектов, охваченных мониторингом состояния дна, берегов, изменения морфометрических особенностей, водоохранных зон водных объектов	объект	1	не менее 1	не менее 3	не менее 3	не менее 3	не менее 3	не менее 3	не менее 3	не менее 3
2.	Протяженность определенных границ водоохранных зон и границ прибрежных	км	105,6	789,09	813,0	710,0	680,0	680,0	680,0	680,0	680,0

1	2	3	4	5	6	7	8	9	10	11	12
	защитных полос водных объектов, расположенных на территории Рязанской области										
3.	Количество поставленных на кадастровый учет участков водоохранных зон и прибрежных защитных полос водных объектов, расположенных на территории Рязанской области	штук	-	не менее 5	-	-	-	-	-	-	-
4.	Количество восстановленных водных объектов экологической реабилитации	штук	-	не менее 1	-	-	-	-	-	-	-
5.	Количество обследований водных объектов	штук	-	не менее 2	-	не менее 2	не менее 2	не менее 2	1	1	1
6.	Количество комплектов разработанной проектной документации по ликвидации засорения и загрязнения (расчистке) водных объектов	штук	-	-	2	-	1	-	1	1	1
7.	Количество водных объектов, на которых проведена ликвидация засорения и загрязнения (расчистка)	штук	-	-	-	1	-	1	1	-	1
Подпрограмма 3 «Улучшение экологической обстановки»											
1.	Количество точек отбора проб на территории Рязанской области	штук	4	не менее 6	не менее 6	не менее 6	не менее 6	не менее 6	не менее 6	не менее 6	не менее 6
2.	Уровень обеспеченности Рязанской области стационарными постами	% от опти-	46,7	46,7	-	-	-	-	-	-	-



1	2	3	4	5	6	7	8	9	10	11	12
	наблюдения за качеством атмосферного воздуха	мального количества									
3.	Уровень обеспечения бесперебойного функционирования территориальной системы государственного экологического мониторинга	%	100	100	100	100	100	100	100	100	100
4.	Количество аккредитованных экологических лабораторий	единиц	-	-	1	-	-	-	-	-	-
5.	Количество единиц оборудования, приобретенного для технического оснащения экологической лаборатории	единиц	-	-	3	-	-	-	-	-	-
6.	Количество проведенных инвентаризаций объема выбросов парниковых газов на территории Рязанской области	штук	-	-	не менее 1	-	-	-	-	-	-
7.	Количество экологических акций, проводимых в рамках Дней защиты от экологической опасности	штук	5	не менее 5	не менее 5	не менее 5	не менее 5	не менее 5	не менее 5	не менее 5	не менее 5
8.	Количество организаций, участвующих в экологическом воспитании и образовании населения	единиц	-	не менее 4	-	-	не менее 4	не менее 4	не менее 4	не менее 4	не менее 4
9.	Информированность населения о состоянии окружающей среды	%	-	не менее 5	-	-	-	-	-	-	-

1	2	3	4	5	6	7	8	9	10	11	12
10.	Доля обследуемых территорий в целях придания им статуса особо охраняемых природных территорий (изменения категории, режима охраны, границ особо охраняемых природных территорий)	% от общей площади проектируемых особо охраняемых природных территорий областного значения	50	60	63	70	80	90	92	94	95
11.	Уровень обеспеченности информационными знаками о режиме и границах особо охраняемых природных территорий	% от оптимального количества	60	60	-	61	62	-	80	90	100
12.	Доля особо охраняемых природных территорий, сведения о которых внесены в государственный кадастр недвижимости	% от общего количества особо охраняемых природных территорий	32	32,1	70	85	100	100	100	100	100

1	2	3	4	5	6	7	8	9	10	11	12
13.	Количество проведенных мониторингов объектов животного мира в пределах Рязанской области, за исключением объектов животного мира, находящихся на особо охраняемых природных территориях федерального значения (за исключением охотничьих ресурсов и водных биологических ресурсов)	штук	1	не менее 1	не менее 1	не менее 1	не менее 1	не менее 1	не менее 1	не менее 1	не менее 1
14.	Количество разработанных рыбоодно-биологических обоснований	штук	-	не менее 1	не менее 1	не менее 1	не менее 1	не менее 1	не менее 1	не менее 1	не менее 1
15.	Издание Красной книги Рязанской области	книга	-	-	-	-	-	1	-	-	-
16.	Доля качественных заключений государственной экологической экспертизы объектов регионального уровня	%	100	100	100	100	100	100	100	100	100
17.	Количество лесопарковых зеленых поясов, границы которых поставлены на кадастровый учет	штук	-	-	1	-	-	-	-	-	-

## Подпрограмма 4 «Развитие системы обращения с отходами»

1.	Наличие территориальной схемы обращения с отходами, в том числе с твердыми коммунальными отходами	единиц	-	1	-	-	-	-	-	-	-
2.	Сокращение количества твердых коммунальных отходов, предназначенных для захоронения	%	-	-	-	до 0,5	-	-	-	-	-

№ п/п	Целевые индикаторы	Единица измерения	Базовый 2012 год	В том числе по годам										
				2014 год	2015 год	2016 год	2017 год	2018 год	2019 год	2020 год	2021 год	2022 год	2023 год	2024 год
1	2	3	4	5	6	7	8	9	10	11	12	13	14	15
Подпрограмма 5 «Охрана и защита лесов»														
1.	Доля лесных пожаров, ликвидированных в течение суток с момента обнаружения (по количеству случаев), в общем количестве лесных пожаров	%	91	69,1	69,9	70,7	-	-	-	-	-	-	-	-
2.	Доля лесных пожаров, ликвидированных в течение первых суток с момента обнаружения, в общем количестве лесных пожаров	%	-	-	-	64,35	65,1	65,8	66,5	66,5	66,5	66,5	66,5	66,5
3.	Доля площади лесов, выбывших из состава покрытых лесной растительностью земель лесного фонда в связи с воздействием пожаров, рубок и других факторов	%	0,6	0,64	0,62	0,6	-	-	-	-	-	-	-	-

1	2	3	4	5	6	7	8	9	10	11	12	13	14	15
4.	Отношение огненной к занятой лесными насаждениями площади земель лесного фонда к площади вырубленных из состава занятых лесными насаждениями земель лесного фонда в связи с воздействием пожаров, вредных организмов, рубок и других факторов	%	-	-	-	-	0,687	75	86,5	76,9	76,9	76,9	76,9	76,9
5.	Доля крупных лесных пожаров в общем количестве возникших лесных пожаров	%	8,8	8,2	8,0	7,7	-	-	-	-	-	-	-	-
6.	Доля крупных лесных пожаров в общем количестве лесных пожаров	%	-	-	-	-	8,25	8,0	7,8	7,6	7,6	7,6	7,6	7,6
7.	Отношение площади проведенных санитарно-оздоровительных мероприятий к площади погибших и поврежденных лесов	%	100	52,6	52,6	52,6	-	-	-	-	-	-	-	-
8.	Отношение площади лесов, на которых были проведены санитарно-оздоровительные мероприятия, к площади погибших и поврежденных лесов	%	-	-	-	-	49,5	26,6	50,4	52,6	52,6	52,6	52,6	52,6

1	2	3	4	5	6	7	8	9	10	11	12	13	14	15
9.	Доля площади лесов, в которых осуществляются лесопатологические обследования, в общей площади земель лесного фонда, занятых лесными насаждениями	%	-	-	-	-	0,4	-	-	-	-	-	-	-
10.	Отношение площади ликвидированных очагов вредных организмов к площади очагов вредных организмов в лесах, требующих мер борьбы с ними	%	-	-	-	-	26,7	-	-	-	-	-	-	-
11.	Протяженность лесных дорог, построенных за год	км	-	-	-	-	7,0	-	-	-	-	-	-	-
12.	Уровень ежегодного выполнения государственного задания	%	-	не менее 95	не менее 95	не менее 95	не менее 95	не менее 95	не менее 95	не менее 95	не менее 95	не менее 95	не менее 95	не менее 95
Подпрограмма 6 «Обеспечение использования лесов»														
1.	Доля площади лесов с лесоустройством давностью до 10 лет	%	23,0	54,1	80,7	85,4	-	-	-	-	-	-	-	-
2.	Доля площади лесов, на которых проведены мероприятия лесоустройства в течение последних 10 лет, в площади лесов с интенсивным использованием лесов и ведением лесного хозяйства	%	-	-	-	-	94,8	100,0	100,0	100,0	100,0	100,0	100,0	100,0

1	2	3	4	5	6	7	8	9	10	11	12	13	14	15
3.	Доля площади земель лесного фонда, поставленных на кадастровый учет, в общей площади земель лесного фонда	%		-	-	-	86,5	86,5	86,5	86,5	86,5	86,5	86,5	86,5
4.	Доля площади земель лесного фонда, переданных в аренду, в общей площади земель лесного фонда	%	84,4	84,3	84,3	84,3	-	-	-	-	-	-	-	-
5.	Доля площади земель лесного фонда, переданных в пользование, в общей площади земель лесного фонда	%	-	-	-	-	69,7	68,1	68,1	68,1	68,1	68,1	68,1	68,1
6.	Освоение расчетной лесосеки	%	35,0	35,0	35,0	40,0	-	-	-	-	-	-	-	-
7.	Отношение фактического объема заготовки древесины к установленному допустимому объему изъятия древесины	%	-	-	-	-	100,0	100,0	100,0	100,0	100	100	100	100
8.	Отношение площади земель, отнесенных к землям, занятым лесными насаждениями (за текущий год), к площади фактической сплошной рубки за год (без учета рубки лесных насаждений, предназначенных для строительства, реконструкции и эксплуатации объектов)	%	-	-	-	-	240,4	83	95,7	85,1	85,1	85,1	85,1	85,1

1	2	3	4	5	6	7	8	9	10	11	12	13	14	15
9.	Объем платежей в бюджетную систему Российской Федерации по использованию лесов в расчете на 1 га лесных земель лесного фонда	руб./ га	112,0	136,2	139,8	143,7	-	-	-	-	-	-	-	-
10.	Объем платежей в бюджетную систему Российской Федерации от использования лесов, расположенных на землях лесного фонда, в расчете на 1 гектар земель лесного фонда	руб.	-	-	-	-	170,8	238,7	261,4	286,4	286,4	286,4	286,4	286,4
11.	Доля объема заготовки древесины выборочными рубками в общем объеме заготовки древесины	%	8,0	18,5	19,8	19,8	-	-	-	-	-	-	-	-
12.	Сокращение объема незаконных рубок к предыдущему году	%	-	-	-	-	12,5	14,3	16,7	20	20	20	20	20
13.	Уровень ежегодного выполнения государственного задания	%	-	не менее 95	не менее 95	не менее 95	не менее 95	не менее 95	не менее 95	не менее 95	не менее 95	не менее 95	не менее 95	не менее 95

## Подпрограмма 7 «Воспроизводство лесов»

1.	Отношение площади искусственного лесовосстановления к площади выбытия лесов в результате сплошных рубок	%	86,0	56,2	52,8	63,4	-	-	-	-	-	-	-	-
----	---	---	------	------	------	------	---	---	---	---	---	---	---	---



1	2	3	4	5	6	7	8	9	10	11	12	13	14	15
2.	Доля лесных культур в общем объеме лесовосстановления на землях лесного фонда	%	77	77	77	77	-	-	-	-	-	-	-	-
3.	Доля семян с улучшенными наследственными свойствами от общего объема заготовленных семян	%	0,0	0,6	0,6	0,6	5,4	3,5	3,5	3,5	3,5	3,5	3,5	3,5
4.	Лесистость Рязанской области	%	23,7	23,7	23,7	23,7	24,0	24,4	24,4	24,4	24,4	24,4	24,4	24,4
5.	Доля площади ценных лесных насаждений в составе покрытых лесной растительностью земель лесного фонда	%	52	52	51,3	51,3	-	-	-	-	-	-	-	-
6.	Доля площади ценных лесных насаждений в составе занятых лесными насаждениями земель лесного фонда	%	-	-	-	-	44,6	43,3	43,3	43,3	43,3	43,3	43,3	43,3
7.	Увеличение площади лесных насаждений искусственного происхождения	тыс. га	-	-	-	-	160,1	161,7	163,3	163,3	163,3	163,3	163,3	163,3
8.	Площадь рубок ухода в молодняках	тыс. га	-	-	-	-	3,9	3,3	3,2	3,2	3,2	3,3	3,3	3,3
9.	Уровень ежегодного выполнения государственного задания	%	-	не менее 95	не менее 95	не менее 95	не менее 95	не менее 95	не менее 95	не менее 95	не менее 95	не менее 95	не менее 95	не менее 95

1	2	3	4	5	6	7	8	9	10	11	12	13	14	15
Подпрограмма 8 «Кадровое обеспечение в сфере природопользования»														
1.	Доля руководителей и специалистов лесного хозяйства, охваченных ежегодной системой повышения квалификации, от общей численности специалистов, занятых в лесном хозяйстве	%	1,1	2,0	2,7	2,7	3,0	4,5	4,5	4,5	4,5	4,5	4,5	4,5
2.	Доля руководящих работников и специалистов Минприроды Рязанской области, прошедших повышение квалификации, в общей численности работников Минприроды Рязанской области	%	-	-	-	-	6,25	6,25	6,25	6,25	6,25	6,25	6,25	6,25
3.	Доля студентов, получивших ежемесячную денежную выплату на условиях договора о целевом обучении, заключенного с органом государственной власти, государственным учреждением, от числа имеющих право на данную выплату в соответствии с действующим законодательством	%	-	-	-	-	100	100	100	100	100	100	100	100

1	2	3	4	5	6	7	8	9	10	11	12	13	14	15
Подпрограмма 9 «Обеспечение реализации государственной программы»														
1.	Средняя численность должностных лиц, осуществляющих федеральный государственный лесной надзор (лесную охрану), на 50 тыс. га земель лесного фонда	чел.	-	-	-	-	19,4	20,3	20,3	20,3	20,3	20,3	20,3	20,3
2.	Уровень ежегодного выполнения значимых индикаторов программы	%	-	не менее 95	не менее 95	не менее 95	не менее 95	не менее 95	не менее 95	не менее 95	не менее 95	не менее 95	не менее 95	не менее 95»

