

ПРАВИТЕЛЬСТВО РЯЗАНСКОЙ ОБЛАСТИ

ПОСТАНОВЛЕНИЕ

от 28 декабря 2018 г. № 431

О внесении изменений в постановление Правительства Рязанской области от 31.10.2018 № 311 «О внесении изменений в постановление Правительства Рязанской области от 30.10.2013 № 343 «Об утверждении государственной программы Рязанской области «Социальная защита и поддержка населения на 2014-2020 годы»

Правительство Рязанской области ПОСТАНОВЛЯЕТ:

1. Внести в постановление Правительства Рязанской области от 31 октября 2018 г. № 311 «О внесении изменений в постановление Правительства Рязанской области от 30.10.2013 № 343 «Об утверждении государственной программы Рязанской области «Социальная защита и поддержка населения на 2014-2020 годы» следующие изменения:

1) подпункт 2 пункта 1 изложить в следующей редакции:

«2) в приложении:

- в наименовании и по тексту слова «Социальная защита и поддержка населения на 2014-2020 годы» заменить словами «Социальная защита и поддержка населения»;

- в паспорте государственной программы:

строку «Основание для разработки Программы» дополнить новым абзацем третьим следующего содержания:

«Указ Президента Российской Федерации от 07.05.2018 № 204 «О национальных целях и стратегических задачах развития Российской Федерации на период до 2024 года»»;

в строке «Сроки и этапы реализации Программы» цифры «2020» заменить цифрами «2024»;

строку «Перечень подпрограмм» изложить в следующей редакции:

«Перечень подпрограмм	Подпрограмма 1 «Социальная поддержка и реабилитация детей-инвалидов и семей, воспитывающих детей с ограниченными возможностями здоровья» на 2014 год» (приложение № 1 к настоящей Программе);
-----------------------	---



	<p>подпрограмма 2 «Старшее поколение» (приложение № 2 к настоящей Программе);</p> <p>подпрограмма 3 «Доступная среда» (приложение № 3 к настоящей Программе);</p> <p>подпрограмма 4 «Модернизация и развитие системы социального обслуживания населения, в том числе укрепление материально-технической базы учреждений социального обслуживания» (приложение № 4 к настоящей Программе);</p> <p>подпрограмма 5 «Развитие мер социальной поддержки» (приложение № 5 к настоящей Программе);</p> <p>подпрограмма 6 «Обеспечение условий реализации Программы» (приложение № 6 к настоящей Программе)»</p>
--	--

строку «Объемы и источники финансирования» изложить в следующей редакции:

«Объемы и источники финансирования»	<p>Общий объем финансирования реализации Программы составляет 64690562,05327 тыс. рублей, из них:</p> <p>2014 год - 1014498,69027 тыс. рублей;</p> <p>2015 год - 6849079,61818 тыс. рублей;</p> <p>2016 год - 6784097,95785 тыс. рублей;</p> <p>2017 год - 7124447,88208 тыс. рублей;</p> <p>2018 год - 7251844,45675 тыс. рублей;</p> <p>2019 год - 7561131,07919 тыс. рублей;</p> <p>2020 год - 7732377,19379 тыс. рублей;</p> <p>2021 год - 5093271,29379 тыс. рублей;</p> <p>2022 год - 5093271,29379 тыс. рублей;</p> <p>2023 год - 5093271,29379 тыс. рублей;</p> <p>2024 год - 5093271,29379 тыс. рублей;</p> <p>в том числе:</p> <p>- объем средств федерального бюджета - 16890746,61710 тыс. рублей, из них:</p> <p>2014 год - 11178,8 тыс. рублей;</p> <p>2015 год - 3288707,619 тыс. рублей;</p> <p>2016 год - 2892207,623 тыс. рублей;</p> <p>2017 год - 2826549,212 тыс. рублей;</p> <p>2018 год - 2650502,06310 тыс. рублей;</p> <p>2019 год - 2582495,4 тыс. рублей;</p> <p>2020 год - 2639105,9 тыс. рублей;</p> <p>- объем средств Пенсионного фонда Российской Федерации (далее – средства ПФР) - 16227,3 тыс. рублей, из них:</p> <p>2014 год - 4873,8 тыс. рублей;</p> <p>2015 год - 3016,3 тыс. рублей;</p> <p>2016 год - 3069,4 тыс. рублей;</p>
-------------------------------------	---

2017 год - 2771,9 тыс. рублей;
 2018 год - 2495,9 тыс. рублей;
 - объем средств областного бюджета - 47783588,13617 тыс. рублей, из них:
 2014 год - 998446,09027 тыс. рублей;
 2015 год - 3557355,69918 тыс. рублей;
 2016 год - 3888820,93485 тыс. рублей;
 2017 год - 4295126,77008 тыс. рублей;
 2018 год - 4598846,49365 тыс. рублей;
 2019 год - 4978635,67919 тыс. рублей;
 2020 год - 5093271,29379 тыс. рублей;
 2021 год - 5093271,29379 тыс. рублей;
 2022 год - 5093271,29379 тыс. рублей;
 2023 год - 5093271,29379 тыс. рублей;
 2024 год - 5093271,29379 тыс. рублей.
 Объем финансирования подпрограмм:
 по подпрограмме 1 «Социальная поддержка и реабилитация детей-инвалидов и семей, воспитывающих детей с ограниченными возможностями здоровья» на 2014 год» из средств областного бюджета составляет 3954,0 тыс. рублей, из них в 2014 году - 3954,0 тыс. рублей;
 по подпрограмме 2 «Старшее поколение» составляет 107314,526 тыс. рублей, из них:
 2014 год - 4495,0 тыс. рублей;
 2015 год - 1701,0 тыс. рублей;
 2016 год - 130,5 тыс. рублей;
 2017 год - 130,5 тыс. рублей;
 2018 год - 10074,526 тыс. рублей;
 2019 год - 15130,5 тыс. рублей;
 2020 год - 15130,5 тыс. рублей;
 2021 год - 15130,5 тыс. рублей;
 2022 год - 15130,5 тыс. рублей;
 2023 год - 15130,5 тыс. рублей;
 2024 год - 15130,5 тыс. рублей;
 в том числе:
 - объем средств областного бюджета - 105814,526 тыс. рублей, из них:
 2014 год - 2995,0 тыс. рублей;
 2015 год - 1701,0 тыс. рублей;
 2016 год - 130,5 тыс. рублей;
 2017 год - 130,5 тыс. рублей;
 2018 год - 10074,526 тыс. рублей;
 2019 год - 15130,5 тыс. рублей;
 2020 год - 15130,5 тыс. рублей;

	<p>2021 год - 15130,5 тыс. рублей; 2022 год - 15130,5 тыс. рублей; 2023 год - 15130,5 тыс. рублей; 2024 год - 15130,5 тыс. рублей; - объем средств ПФР - 1500,0 тыс. рублей, из них 2014 год - 1500,0 тыс. рублей; по подпрограмме 3 «Доступная среда» составляет 291566,06 тыс. рублей, из них: 2014 год - 19104,0 тыс. рублей; 2015 год - 56476,29 тыс. рублей; 2016 год - 44008,89 тыс. рублей; 2017 год - 42023,99 тыс. рублей; 2018 год - 27764,55 тыс. рублей; 2019 год - 17031,39 тыс. рублей; 2020 год - 17031,39 тыс. рублей; 2021 год - 17031,39 тыс. рублей; 2022 год - 17031,39 тыс. рублей; 2023 год - 17031,39 тыс. рублей; 2024 год - 17031,39 тыс. рублей; в том числе: - объем средств федерального бюджета - 113433,0 тыс. рублей, из них: 2014 год - 11178,8 тыс. рублей; 2015 год - 39444,9 тыс. рублей; 2016 год - 26977,5 тыс. рублей; 2017 год - 24992,6 тыс. рублей; 2018 год - 10839,2 тыс. рублей; - объем средств областного бюджета - 178133,06 тыс. рублей, из них: 2014 год - 7925,2 тыс. рублей; 2015 год - 17031,39 тыс. рублей; 2016 год - 17031,39 тыс. рублей; 2017 год - 17031,39 тыс. рублей; 2018 год - 16925,35 тыс. рублей; 2019 год - 17031,39 тыс. рублей; 2020 год - 17031,39 тыс. рублей; 2021 год - 17031,39 тыс. рублей; 2022 год - 17031,39 тыс. рублей; 2023 год - 17031,39 тыс. рублей; 2024 год - 17031,39 тыс. рублей; по подпрограмме 4 «Модернизация и развитие системы социального обслуживания населения, в том числе укрепление материально-технической базы учреждений социального обслуживания» составляет 17058672,97668 тыс. рублей, из них:</p>
--	--

2014 год - 986945,69027 тыс. рублей;
 2015 год - 1226005,4361 тыс. рублей;
 2016 год - 1244099,07069 тыс. рублей;
 2017 год - 1364896,83042 тыс. рублей;
 2018 год - 1760469,23324 тыс. рублей;
 2019 год - 1654165,66096 тыс. рублей;
 2020 год - 1764418,211 тыс. рублей;
 2021 год - 1764418,211 тыс. рублей;
 2022 год - 1764418,211 тыс. рублей;
 2023 год - 1764418,211 тыс. рублей;
 2024 год - 1764418,211 тыс. рублей;

в том числе:

- объем средств областного бюджета - 17043945,67668 тыс. рублей, из них:

2014 год - 983571,89027 тыс. рублей;
 2015 год - 1222989,1361 тыс. рублей;
 2016 год - 1241029,67069 тыс. рублей;
 2017 год - 1362124,93042 тыс. рублей;
 2018 год - 1757973,33324 тыс. рублей;
 2019 год - 1654165,66096 тыс. рублей;
 2020 год - 1764418,211 тыс. рублей;
 2021 год - 1764418,211 тыс. рублей;
 2022 год - 1764418,211 тыс. рублей;
 2023 год - 1764418,211 тыс. рублей;
 2024 год - 1764418,211 тыс. рублей;

- объем средств ПФР - 14727,3 тыс. рублей, из них:

2014 год - 3373,8 тыс. рублей;
 2015 год - 3016,3 тыс. рублей;
 2016 год - 3069,4 тыс. рублей;
 2017 год - 2771,9 тыс. рублей;
 2018 год - 2495,9 тыс. рублей;

по подпрограмме 5 «Развитие мер социальной поддержки» составляет 46060427,99731 тыс. рублей, из них:

2015 год - 5484784,72 тыс. рублей;
 2016 год - 5417965,923 тыс. рублей;
 2017 год - 5638950,7630 тыс. рублей;
 2018 год - 5332916,81713 тыс. рублей;
 2019 год - 5746652,65308 тыс. рублей;
 2020 год - 5799116,14422 тыс. рублей;
 2021 год - 3160010,24422 тыс. рублей;
 2022 год - 3160010,24422 тыс. рублей;
 2023 год - 3160010,24422 тыс. рублей;
 2024 год - 3160010,24422 тыс. рублей;

в том числе:

	<p>- объем средств федерального бюджета - 16777313,61710 тыс. рублей, из них: 2015 год - 3249262,719 тыс. рублей; 2016 год - 2865230,123 тыс. рублей; 2017 год - 2801556,612 тыс. рублей; 2018 год - 2639662,86310 тыс. рублей; 2019 год - 2582495,4 тыс. рублей; 2020 год - 2639105,9 тыс. рублей;</p> <p>- объем средств областного бюджета - 29283114,38021 тыс. рублей, из них: 2015 год - 2235522,001 тыс. рублей; 2016 год - 2552735,8 тыс. рублей; 2017 год - 2837394,151 тыс. рублей; 2018 год - 2693253,95403 тыс. рублей; 2019 год - 3164157,25308 тыс. рублей; 2020 год - 3160010,24422 тыс. рублей; 2021 год - 3160010,24422 тыс. рублей; 2022 год - 3160010,24422 тыс. рублей; 2023 год - 3160010,24422 тыс. рублей; 2024 год - 3160010,24422 тыс. рублей;</p> <p>по подпрограмме 6 «Обеспечение условий реализации программы» из средств областного бюджета составляет 1168626,49328 тыс. рублей, из них: 2015 год - 80112,17208 тыс. рублей; 2016 год - 77893,57416 тыс. рублей; 2017 год - 78445,79866 тыс. рублей; 2018 год - 120619,33038 тыс. рублей; 2019 год - 128150,87515 тыс. рублей; 2020 год - 136680,94857 тыс. рублей; 2021 год - 136680,94857 тыс. рублей; 2022 год - 136680,94857 тыс. рублей; 2023 год - 136680,94857 тыс. рублей; 2024 год - 136680,94857 тыс. рублей»</p>
--	--

в строке «Ожидаемые конечные результаты реализации Программы и показатели социально-экономической эффективности»:

в абзаце восьмом цифры «2018» заменить цифрами «2024»;

в абзаце девятнадцатом цифру «5» заменить цифрами «11»;

в абзаце двадцать первом цифры «14» заменить цифрами «98»;

абзац двадцать третий признать утратившим силу;

в абзаце тридцать четвертом цифру «2» заменить цифрой «3»;

в абзаце тридцать восьмом цифру «7» заменить цифрами «11»;

в абзаце тридцать девятом цифры «250» заменить цифрами «430»;

абзац сорок второй изложить в следующей редакции:

«- выделение субсидий не менее 16 поставщикам социальных услуг, включенным в реестр поставщиков социальных услуг Рязанской области, но



не участвующим в выполнении государственного задания (заказа) и предоставляющим гражданину социальные услуги, предусмотренные индивидуальной программой;»;

- в разделе 3 «Сроки и этапы реализации Программы» цифры «2020» заменить цифрами «2024»;

- раздел 4 «Ресурсное обеспечение Программы» изложить в новой редакции согласно приложению № 1 к настоящему постановлению;

- в разделе 6 «Ожидаемые конечные результаты реализации Программы и показатели социально-экономической эффективности»:

в абзаце восьмом цифры «2018» заменить цифрами «2024»;

в абзаце девятнадцатом цифру «5» заменить цифрами «11»;

в абзаце двадцать первом цифры «14» заменить цифрами «98»;

абзац двадцать третий признать утратившим силу;

в абзаце тридцать четвертом цифру «2» заменить цифрой «3»;

в абзаце тридцать восьмом цифру «7» заменить цифрами «11»;

в абзаце сорок первом цифры «250» заменить цифрами «430»;

дополнить новым абзацем сорок вторым следующего содержания:

«- выделение субсидий не менее 16 поставщикам социальных услуг, включенным в реестр поставщиков социальных услуг Рязанской области, но не участвующим в выполнении государственного задания (заказа) и предоставляющим гражданину социальные услуги, предусмотренные индивидуальной программой;»;

- в приложении № 2 к государственной программе:

в наименовании и по тексту слова «Старшее поколение» на 2014-2018 годы» заменить словами «Старшее поколение»;

в разделе 2 «Сроки и этапы реализации Подпрограммы» цифры «2018» заменить цифрами «2024»;

разделы 3 «Ресурсное обеспечение подпрограммы», 5 «Система программных мероприятий», 6 «Целевые индикаторы и показатели эффективности исполнения подпрограммы» изложить в новой редакции согласно приложению № 2 к настоящему постановлению;

- в приложении № 3 к государственной программе:

в наименовании и по тексту слова «Доступная среда» на 2014-2020 годы» заменить словами «Доступная среда»;

в паспорте подпрограммы:

в строке «Сроки и этапы реализации Подпрограммы» цифры «2020» заменить цифрами «2024»;

строку «Объемы и источники финансирования Подпрограммы» изложить в следующей редакции:

«Объемы и источники финансирования Подпрограммы»	Общий объем финансирования реализации Подпрограммы составляет 291566,06 тыс. рублей, из них: 2014 год - 19104,0 тыс. рублей; 2015 год - 56476,29 тыс. рублей;
--	---



	<p>2016 год - 44008,89 тыс. рублей; 2017 год - 42023,99 тыс. рублей; 2018 год - 27764,55 тыс. рублей; 2019 год - 17031,39 тыс. рублей; 2020 год - 17031,39 тыс. рублей; 2021 год - 17031,39 тыс. рублей; 2022 год - 17031,39 тыс. рублей; 2023 год - 17031,39 тыс. рублей; 2024 год - 17031,39 тыс. рублей;</p> <p>в том числе:</p> <p>- объем средств федерального бюджета - 113433,00 тыс. рублей, из них: 2014 год - 11178,8 тыс. рублей; 2015 год - 39444,9 тыс. рублей; 2016 год - 26977,5 тыс. рублей; 2017 год - 24992,6 тыс. рублей; 2018 год - 10839,2 тыс. рублей;</p> <p>- объем средств областного бюджета - 178133,06 тыс. рублей, из них: 2014 год - 7925,2 тыс. рублей; 2015 год - 17031,39 тыс. рублей; 2016 год - 17031,39 тыс. рублей; 2017 год - 17031,39 тыс. рублей; 2018 год - 16925,35 тыс. рублей; 2019 год - 17031,39 тыс. рублей; 2020 год - 17031,39 тыс. рублей; 2021 год - 17031,39 тыс. рублей; 2022 год - 17031,39 тыс. рублей; 2023 год - 17031,39 тыс. рублей; 2024 год - 17031,39 тыс. рублей;</p> <p>Финансирование Подпрограммы за счет внебюджетных средств не предусмотрено»</p>
--	--

в разделе 3 «Сроки и этапы реализации Подпрограммы» цифры «2020» заменить цифрами «2024»;

абзацы первый - двадцать четвертый раздела 5 «Ресурсное обеспечение Подпрограммы» заменить текстом следующего содержания:

«Реализация мероприятий Подпрограммы осуществляется за счет средств областного и федерального бюджетов.

Общий объем финансирования реализации Подпрограммы составляет 291566,06 тыс. рублей, из них:

2014 год - 19104,0 тыс. рублей;
2015 год - 56476,29 тыс. рублей;
2016 год - 44008,89 тыс. рублей;
2017 год - 42023,99 тыс. рублей;
2018 год - 27764,55 тыс. рублей;



2019 год - 17031,39 тыс. рублей;
 2020 год - 17031,39 тыс. рублей;
 2021 год - 17031,39 тыс. рублей;
 2022 год - 17031,39 тыс. рублей;
 2023 год - 17031,39 тыс. рублей;
 2024 год - 17031,39 тыс. рублей;

в том числе:

- объем средств федерального бюджета - 113433,0 тыс. рублей, из них:

2014 год - 11178,8 тыс. рублей;
 2015 год - 39444,9 тыс. рублей;
 2016 год - 26977,5 тыс. рублей;
 2017 год - 24992,6 тыс. рублей;
 2018 год - 10839,2 тыс. рублей;

- объем средств областного бюджета - 178133,06 тыс. рублей, из них:

2014 год - 7925,2 тыс. рублей;
 2015 год - 17031,39 тыс. рублей;
 2016 год - 17031,39 тыс. рублей;
 2017 год - 17031,39 тыс. рублей;
 2018 год - 16925,35 тыс. рублей;
 2019 год - 17031,39 тыс. рублей;
 2020 год - 17031,39 тыс. рублей.
 2021 год - 17031,39 тыс. рублей;
 2022 год - 17031,39 тыс. рублей;
 2023 год - 17031,39 тыс. рублей;
 2024 год - 17031,39 тыс. рублей.»;

в абзаце седьмом раздела 7 «Оценка эффективности реализации Подпрограммы» цифры «2020» заменить цифрами «2024»;

приложения № 1, 3, 4 к подпрограмме 3 «Доступная среда» на 2014-2020 годы» изложить в новой редакции согласно приложению № 3 к настоящему постановлению;

- в приложении № 4 к государственной программе:

в наименовании слова «на 2014-2020 годы» исключить;

в разделе 2 «Сроки и этапы реализации подпрограммы» цифры «2020» заменить цифрами «2024»;

раздел 3 «Ресурсное обеспечение подпрограммы» изложить в следующей редакции:

«3. Ресурсное обеспечение подпрограммы

Реализация мероприятий подпрограммы осуществляется за счет средств областного бюджета и средств ПФР.

Общий объем финансирования реализации подпрограммы составляет 17058672,97668 тыс. рублей, из них:

2014 год - 986945,69027 тыс. рублей;
 2015 год - 1226005,4361 тыс. рублей;



2016 год - 1244099,07069 тыс. рублей;
 2017 год - 1364896,83042 тыс. рублей;
 2018 год - 1760469,23324 тыс. рублей;
 2019 год - 1654165,66096 тыс. рублей;
 2020 год - 1764418,211 тыс. рублей;
 2021 год - 1764418,211 тыс. рублей;
 2022 год - 1764418,211 тыс. рублей;
 2023 год - 1764418,211 тыс. рублей;
 2024 год - 1764418,211 тыс. рублей;

в том числе:

- объем средств областного бюджета - 17043945,67668 тыс. рублей, из них:

2014 год - 983571,89027 тыс. рублей;
 2015 год - 1222989,1361 тыс. рублей;
 2016 год - 1241029,67069 тыс. рублей;
 2017 год - 1362124,93042 тыс. рублей;
 2018 год - 1757973,33324 тыс. рублей;
 2019 год - 1654165,66096 тыс. рублей;
 2020 год - 1764418,211 тыс. рублей;
 2021 год - 1764418,211 тыс. рублей;
 2022 год - 1764418,211 тыс. рублей;
 2023 год - 1764418,211 тыс. рублей;
 2024 год - 1764418,211 тыс. рублей;

- объем средств ПФР - 14727,3 тыс. рублей, из них:

2014 год - 3373,8 тыс. рублей;
 2015 год - 3016,3 тыс. рублей;
 2016 год - 3069,4 тыс. рублей;
 2017 год - 2771,9 тыс. рублей;
 2018 год - 2495,9 тыс. рублей.

Объемы финансирования подпрограммы носят прогнозный характер.»;
 разделы 5 «Система программных мероприятий», 6 «Целевые индикаторы эффективности исполнения подпрограммы» изложить в новой редакции согласно приложению № 4 к настоящему постановлению;

- в приложении № 5 к государственной программе:

в наименовании слова «Развитие мер социальной поддержки на 2015-2020 годы» заменить словами «Развитие мер социальной поддержки»;

в разделе 2 «Сроки и этапы реализации подпрограммы» цифры «2020» заменить цифрами «2024»;

раздел 3 «Ресурсное обеспечение подпрограммы» изложить в следующей редакции:

«3. Ресурсное обеспечение подпрограммы

Реализация мероприятий подпрограммы осуществляется за счет средств областного и федерального бюджетов.

Общий объем финансирования составляет 46060427,99731 тыс.



рублей, из них:

2015 год - 5484784,72 тыс. рублей;
 2016 год - 5417965,923 тыс. рублей;
 2017 год - 5638950,76300 тыс. рублей;
 2018 год - 5332916,81713 тыс. рублей;
 2019 год - 5746652,65308 тыс. рублей;
 2020 год - 5799116,14422 тыс. рублей;
 2021 год - 3160010,24422 тыс. рублей;
 2022 год - 3160010,24422 тыс. рублей;
 2023 год - 3160010,24422 тыс. рублей;
 2024 год - 3160010,24422 тыс. рублей;

в том числе:

- объем средств федерального бюджета - 16777313,61710 тыс. рублей,

из них:

2015 год - 3249262,719 тыс. рублей;
 2016 год - 2865230,123 тыс. рублей;
 2017 год - 2801556,612 тыс. рублей;
 2018 год - 2639662,86310 тыс. рублей;
 2019 год - 2582495,4 тыс. рублей;
 2020 год - 2639105,9 тыс. рублей;

- объем средств областного бюджета - 29283114,38021 тыс. рублей, из

них:

2015 год - 2235522,001 тыс. рублей;
 2016 год - 2552735,8 тыс. рублей;
 2017 год - 2837394,151 тыс. рублей;
 2018 год - 2693253,95403 тыс. рублей;
 2019 год - 3164157,25308 тыс. рублей;
 2020 год - 3160010,24422 тыс. рублей;
 2021 год - 3160010,24422 тыс. рублей;
 2022 год - 3160010,24422 тыс. рублей;
 2023 год - 3160010,24422 тыс. рублей;
 2024 год - 3160010,24422 тыс. рублей.

Объемы финансирования подпрограммы носят прогнозный характер.»;
 разделы 5 «Система программных мероприятий», 6 «Целевые индикаторы эффективности исполнения подпрограммы» изложить в новой редакции согласно приложению № 5 к настоящему постановлению;

- в приложении № 6 к государственной программе:

в наименовании слова «Обеспечение условий реализации Программы на 2015-2020 годы» заменить словами «Обеспечение условий реализации Программы»;

в разделе 2 «Сроки и этапы реализации подпрограммы» цифры «2020» заменить цифрами «2024»;

раздел 3 «Ресурсное обеспечение подпрограммы» изложить в следующей редакции:



«3. Ресурсное обеспечение подпрограммы

Реализация мероприятий подпрограммы осуществляется за счет средств областного бюджета.

Общий объем финансирования реализации подпрограммы составляет 1168626,49328 тыс. рублей, из них:

2015 год - 80112,17208 тыс. рублей;
2016 год - 77893,57416 тыс. рублей;
2017 год - 78445,79866 тыс. рублей;
2018 год - 120619,33038 тыс. рублей;
2019 год - 128150,87515 тыс. рублей;
2020 год - 136680,94857 тыс. рублей;
2021 год - 136680,94857 тыс. рублей;
2022 год - 136680,94857 тыс. рублей;
2023 год - 136680,94857 тыс. рублей;
2024 год - 136680,94857 тыс. рублей.

Объем финансирования подпрограммы носит прогнозный характер.»;
разделы 5 «Система программных мероприятий», 6 «Целевые индикаторы эффективности исполнения подпрограммы» изложить в новой редакции согласно приложению № 6 к настоящему постановлению.»;

2) приложения № 1-6 изложить в новой редакции согласно приложениям № 1-6 к настоящему постановлению;

3) приложение № 7 признать утратившим силу.

2. Настоящее постановление вступает в силу со дня его подписания.

Губернатор Рязанской области



Н.В. Любимов

Приложение № 1
к постановлению Правительства
Рязанской области
от 28.12.2018 № 431

«Приложение № 1
к постановлению Правительства
Рязанской области
от 31.10.2018 № 311

«4. Ресурсное обеспечение Программы

Общий объем финансирования реализации Программы составляет 64690562,05327 тыс. рублей, из них:

2014 год - 1014498,69027 тыс. рублей;
2015 год - 6849079,61818 тыс. рублей;
2016 год - 6784097,95785 тыс. рублей;
2017 год - 7124447,88208 тыс. рублей;
2018 год - 7251844,45675 тыс. рублей;
2019 год - 7561131,07919 тыс. рублей;
2020 год - 7732377,19379 тыс. рублей;
2021 год - 5093271,29379 тыс. рублей;
2022 год - 5093271,29379 тыс. рублей;
2023 год - 5093271,29379 тыс. рублей;
2024 год - 5093271,29379 тыс. рублей;

в том числе:

- объем средств федерального бюджета - 16890746,61710 тыс. рублей,

из них:

2014 год - 11178,8 тыс. рублей;
2015 год - 3288707,619 тыс. рублей;
2016 год - 2892207,623 тыс. рублей;
2017 год - 2826549,212 тыс. рублей;
2018 год - 2650502,06310 тыс. рублей;
2019 год - 2582495,4 тыс. рублей;
2020 год - 2639105,9 тыс. рублей;

- объем средств ПФР - 16227,3 тыс. рублей, из них:

2014 год - 4873,8 тыс. рублей;
2015 год - 3016,3 тыс. рублей;
2016 год - 3069,4 тыс. рублей;
2017 год - 2771,9 тыс. рублей;
2018 год - 2495,9 тыс. рублей;

- объем средств областного бюджета - 47783588,13617 тыс. рублей, из

них:

2014 год - 998446,09027 тыс. рублей;



2015 год - 3557355,69918 тыс. рублей;
 2016 год - 3888820,93485 тыс. рублей;
 2017 год - 4295126,77008 тыс. рублей;
 2018 год - 4598846,49365 тыс. рублей;
 2019 год - 4978635,67919 тыс. рублей;
 2020 год - 5093271,29379 тыс. рублей;
 2021 год - 5093271,29379 тыс. рублей;
 2022 год - 5093271,29379 тыс. рублей;
 2023 год - 5093271,29379 тыс. рублей;
 2024 год - 5093271,29379 тыс. рублей.

Объем финансирования подпрограмм:

по подпрограмме 1 «Социальная поддержка и реабилитация детей-инвалидов и семей, воспитывающих детей с ограниченными возможностями здоровья» на 2014 год» из средств областного бюджета составляет 3954,0 тыс. рублей, из них в 2014 году - 3954,0 тыс. рублей;

по подпрограмме 2 «Старшее поколение» составляет 107314,526 тыс. рублей, из них:

2014 год - 4495,0 тыс. рублей;
 2015 год - 1701,0 тыс. рублей;
 2016 год - 130,5 тыс. рублей;
 2017 год - 130,5 тыс. рублей;
 2018 год - 10074,526 тыс. рублей;
 2019 год - 15130,5 тыс. рублей;
 2020 год - 15130,5 тыс. рублей;
 2021 год - 15130,5 тыс. рублей;
 2022 год - 15130,5 тыс. рублей;
 2023 год - 15130,5 тыс. рублей;
 2024 год - 15130,5 тыс. рублей;

в том числе:

- объем средств областного бюджета - 105814,526 тыс. рублей, из них:

2014 год - 2995,0 тыс. рублей;
 2015 год - 1701,0 тыс. рублей;
 2016 год - 130,5 тыс. рублей;
 2017 год - 130,5 тыс. рублей;
 2018 год - 10074,526 тыс. рублей;
 2019 год - 15130,5 тыс. рублей;
 2020 год - 15130,5 тыс. рублей;
 2021 год - 15130,5 тыс. рублей;
 2022 год - 15130,5 тыс. рублей;
 2023 год - 15130,5 тыс. рублей;
 2024 год - 15130,5 тыс. рублей;

- объем средств ПФР - 1500,0 тыс. рублей, из них 2014 год - 1500,0 тыс. рублей;

по подпрограмме 3 «Доступная среда» составляет 291566,06 тыс. рублей, из них:



2014 год - 19104,0 тыс. рублей;
 2015 год - 56476,29 тыс. рублей;
 2016 год - 44008,89 тыс. рублей;
 2017 год - 42023,99 тыс. рублей;
 2018 год - 27764,55 тыс. рублей;
 2019 год - 17031,39 тыс. рублей;
 2020 год - 17031,39 тыс. рублей;
 2021 год - 17031,39 тыс. рублей;
 2022 год - 17031,39 тыс. рублей;
 2023 год - 17031,39 тыс. рублей;
 2024 год - 17031,39 тыс. рублей;

в том числе:

- объем средств федерального бюджета - 113433,0 тыс. рублей, из них:

2014 год - 11178,8 тыс. рублей;
 2015 год - 39444,9 тыс. рублей;
 2016 год - 26977,5 тыс. рублей;
 2017 год - 24992,6 тыс. рублей;
 2018 год - 10839,2 тыс. рублей;

- объем средств областного бюджета - 178133,06 тыс. рублей, из них:

2014 год - 7925,2 тыс. рублей;
 2015 год - 17031,39 тыс. рублей;
 2016 год - 17031,39 тыс. рублей;
 2017 год - 17031,39 тыс. рублей;
 2018 год - 16925,35 тыс. рублей;
 2019 год - 17031,39 тыс. рублей;
 2020 год - 17031,39 тыс. рублей;
 2021 год - 17031,39 тыс. рублей;
 2022 год - 17031,39 тыс. рублей;
 2023 год - 17031,39 тыс. рублей;
 2024 год - 17031,39 тыс. рублей;

по подпрограмме 4 «Модернизация и развитие системы социального обслуживания населения, в том числе укрепление материально-технической базы учреждений социального обслуживания» составляет 17058672,97668 тыс. рублей, из них:

2014 год - 986945,69027 тыс. рублей;
 2015 год - 1226005,4361 тыс. рублей;
 2016 год - 1244099,07069 тыс. рублей;
 2017 год - 1364896,83042 тыс. рублей;
 2018 год - 1760469,23324 тыс. рублей;
 2019 год - 1654165,66096 тыс. рублей;
 2020 год - 1764418,211 тыс. рублей;
 2021 год - 1764418,211 тыс. рублей;
 2022 год - 1764418,211 тыс. рублей;
 2023 год - 1764418,211 тыс. рублей;
 2024 год - 1764418,211 тыс. рублей;

в том числе:

- объем средств областного бюджета - 17043945,67668 тыс. рублей, из

них:

2014 год - 983571,89027 тыс. рублей;

2015 год - 1222989,1361 тыс. рублей;

2016 год - 1241029,67069 тыс. рублей;

2017 год - 1362124,93042 тыс. рублей;

2018 год - 1757973,33324 тыс. рублей;

2019 год - 1654165,66096 тыс. рублей;

2020 год - 1764418,211 тыс. рублей;

2021 год - 1764418,211 тыс. рублей;

2022 год - 1764418,211 тыс. рублей;

2023 год - 1764418,211 тыс. рублей;

2024 год - 1764418,211 тыс. рублей;

- объем средств ПФР - 14727,3 тыс. рублей, из них:

2014 год - 3373,8 тыс. рублей;

2015 год - 3016,3 тыс. рублей;

2016 год - 3069,4 тыс. рублей;

2017 год - 2771,9 тыс. рублей;

2018 год - 2495,9 тыс. рублей;

по подпрограмме 5 «Развитие мер социальной поддержки» составляет 46060427,99731 тыс. рублей, из них:

2015 год - 5484784,72 тыс. рублей;

2016 год - 5417965,923 тыс. рублей;

2017 год - 5638950,7630 тыс. рублей;

2018 год - 5332916,81713 тыс. рублей;

2019 год - 5746652,65308 тыс. рублей;

2020 год - 5799116,14422 тыс. рублей;

2021 год - 3160010,24422 тыс. рублей;

2022 год - 3160010,24422 тыс. рублей;

2023 год - 3160010,24422 тыс. рублей;

2024 год - 3160010,24422 тыс. рублей;

в том числе:

- объем средств федерального бюджета - 16777313,61710 тыс. рублей,

из них:

2015 год - 3249262,719 тыс. рублей;

2016 год - 2865230,123 тыс. рублей;

2017 год - 2801556,612 тыс. рублей;

2018 год - 2639662,86310 тыс. рублей;

2019 год - 2582495,4 тыс. рублей;

2020 год - 2639105,9 тыс. рублей;

- объем средств областного бюджета - 29283114,38021 тыс. рублей, из

них:

2015 год - 2235522,001 тыс. рублей;

2016 год - 2552735,8 тыс. рублей;



2017 год - 2837394,151 тыс. рублей;
2018 год - 2693253,95403 тыс. рублей;
2019 год - 3164157,25308 тыс. рублей;
2020 год - 3160010,24422 тыс. рублей;
2021 год - 3160010,24422 тыс. рублей;
2022 год - 3160010,24422 тыс. рублей;
2023 год - 3160010,24422 тыс. рублей;
2024 год - 3160010,24422 тыс. рублей;

по подпрограмме 6 «Обеспечение условий реализации программы» за счет средств областного бюджета составляет 1168626,49328 тыс. рублей, из них:

2015 год - 80112,17208 тыс. рублей;
2016 год - 77893,57416 тыс. рублей;
2017 год - 78445,79866 тыс. рублей;
2018 год - 120619,33038 тыс. рублей;
2019 год - 128150,87515 тыс. рублей;
2020 год - 136680,94857 тыс. рублей;
2021 год - 136680,94857 тыс. рублей;
2022 год - 136680,94857 тыс. рублей;
2023 год - 136680,94857 тыс. рублей;
2024 год - 136680,94857 тыс. рублей.

1	2	3	4	5	6	7	8	9	10	11	12	13	14	15															
2	Министерство труда и социальной защиты населения Рязанской области	всего, в том числе:	42509,37	113308,17	10784,00	13411,39	12711,39	12711,39	3675,20	44701,29	0,00	0,00	0,00	0,00															
															областной бюджет	42509,37	113308,17	10784,00	13411,39	12711,39	12711,39	3675,20	44701,29	0,00	0,00	0,00	0,00	0,00	0,00
															федеральный бюджет	34931646,88579	7863442,4091	0,00	0,00	0,00	0,00	0,00	0,00	2639105,9	0,00	0,00	0,00	0,00	0,00
3	Министерство образования Рязанской области	всего, в том числе:	42509,37	113308,17	2495,9	2495,9	27918,99	29903,89	0,00	0,00	0,00	0,00	0,00	0,00															
															средства ПФР	42509,37	113308,17	2495,9	2495,9	27918,99	29903,89	0,00	0,00	0,00	0,00	0,00	0,00	0,00	0,00
															областной бюджет	0,00	0,00	0,00	0,00	0,00	0,00	0,00	0,00	0,00	0,00	0,00	0,00	0,00	0,00

1	2	3	4	5	6	7	8	9	10	11	12	13	14	15		
4	Министерство образования и молодёжной политики Рязанской области	федеральный бюджет	6465,8991	800,00	1515,00	1500,00	1491,5101	1159,389	0,00	0,00	0,00	0,00	0,00	0,00		
			9571,0059	800,00	650,00	650,00	658,4899	2535,716	0,00	0,00	0,00	0,00	0,00	0,00	0,00	
		всего, в том числе:	3812,6	0,00	2165,00	2150,00	2150,00	2150,00	3812,6	0,00	0,00	0,00	0,00	0,00	0,00	0,00
			88979,73	0,00	0,00	0,00	0,00	0,00	12711,39	16523,99	12711,39	12711,39	12711,39	12711,39	12711,39	12711,39
5	Министерство здравоохранения Рязанской области	федеральный бюджет	16036,905	1600,00	1515,00	1500,00	1491,5101	1159,389	0,00	0,00	0,00	0,00	0,00	0,00	0,00	
			9571,0059	800,00	650,00	650,00	658,4899	2535,716	0,00	0,00	0,00	0,00	0,00	0,00	0,00	
		всего, в том числе:	3812,6	0,00	2165,00	2150,00	2150,00	2150,00	3812,6	0,00	0,00	0,00	0,00	0,00	0,00	0,00
			88979,73	0,00	0,00	0,00	0,00	0,00	12711,39	16523,99	12711,39	12711,39	12711,39	12711,39	12711,39	12711,39



1	2	3	4	5	6	7	8	9	10	11	12	13	14	15	
6	Министерство молодежной политики, физической культуры и спорта Рязанской области	всего, в том числе:	13060,324	1400,00	1360,00	3045,00	2038,00	1588,524	604,80	604,80	604,80	604,80	604,80	604,80	
		областной бюджет	1159,389	0,00	0,00	0,00	0,00	0,00	1159,389	0,00	0,00	0,00	0,00	0,00	0,00
		федеральный бюджет	4989,6	0,00	0,00	0,00	0,00	0,00	712,8	712,8	712,8	712,8	712,8	712,8	712,8
7	Министерство физической культуры и спорта Рязанской области	всего, в том числе:	6148,989	0,00	0,00	0,00	0,00	1637,19249	1637,19249	0,00	0,00	0,00	0,00	0,00	
		областной бюджет	5597,19249	700,00	1630,00	1630,00	1630,00	730,00	722,80751	0,00	0,00	0,00	0,00	0,00	0,00
		федеральный бюджет	2882,80751	0,00	0,00	0,00	0,00	0,00	0,00	0,00	0,00	0,00	0,00	0,00	0,00
8	Министерство культуры и туризма Рязанской области	всего, в том числе:	13060,324	1400,00	1360,00	3045,00	2038,00	1588,524	604,80	604,80	604,80	604,80	604,80	604,80	
		областной бюджет	1159,389	0,00	0,00	0,00	0,00	0,00	1159,389	0,00	0,00	0,00	0,00	0,00	0,00
		федеральный бюджет	4989,6	0,00	0,00	0,00	0,00	0,00	712,8	712,8	712,8	712,8	712,8	712,8	712,8

1	2	3	4	5	6	7	8	9	10	11	12	13	14	15
6	Министерство транспорта и автомобильных дорог Рязанской области	областной бюджет	6919,78718	700,00	430,00	932,00	624,18718	604,80	604,80	604,80	604,80	604,80	604,80	604,80
		федеральный бюджет	6140,53682	700,00	930,00	2113,00	1413,81282	983,724	0,00	0,00	0,00	0,00	0,00	0,00
9	Министерство транспорта и автомобильных дорог Рязанской области	всего, в том числе:	10566,992	1100,00	1665,00	1665,00	1665,00	1361,592	518,40	518,40	518,40	518,40	518,40	518,40
		областной бюджет	5688,74682	550,00	500,00	500,00	509,94682	518,40	518,40	518,40	518,40	518,40	518,40	518,40
10	Министерство труда и занятости населения Рязанской области	федеральный бюджет	4878,24518	550,00	1165,00	1165,00	1155,05318	843,192	0,00	0,00	0,00	0,00	0,00	0,00
		всего, в том числе:	2167,00	0,00	0,00	580,00	1587,00	0,00	0,00	0,00	0,00	0,00	0,00	0,00

1	2	3	4	5	6	7	8	9	10	11	12	13	14	15
11	Министерство печати и массовых коммуникаций Рязанской области	областной бюджет	660,05743	0,00	0,00	174,00	486,05743	0,00	0,00	0,00	0,00	0,00	0,00	0,00
		федеральный бюджет	1506,94257	0,00	0,00	406,00	1100,94257	0,00	0,00	0,00	0,00	0,00	0,00	0,00
12	Министерство по делам территорий и информационной политике Рязанской области	всего, в том числе:	3226,5296	400,00	945,00	945,00	503,4704	0,00	0,00	0,00	0,00	0,00	0,00	0,00
		областной бюджет	2003,4704	500,00	505,00	495,00	1440,00	0,00	0,00	0,00	0,00	0,00	0,00	0,00
		федеральный бюджет	3226,5296	400,00	945,00	945,00	936,52960	0,00	0,00	0,00	0,00	0,00	0,00	0,00
		всего, в том числе:	4250,17	0,00	0,00	0,00	0,00	1118,17	522,00	522,00	522,00	522,00	522,00	522,00
		областной бюджет	3547,51	0,00	0,00	0,00	0,00	415,51	522,00	522,00	522,00	522,00	522,00	522,00

Приложение № 2
к постановлению Правительства
Рязанской области
от 28.12.2018 № 431

«Приложение № 2
к постановлению Правительства
Рязанской области
от 31.10.2018 № 311

«3. Ресурсное обеспечение подпрограммы

Реализация мероприятий подпрограммы осуществляется за счет средств областного бюджета и средств ПФР.

Общий объем финансирования реализации подпрограммы составляет 107314,526 тыс. рублей, из них:

2014 год - 4495,0 тыс. рублей;
2015 год - 1701,0 тыс. рублей;
2016 год - 130,5 тыс. рублей;
2017 год - 130,5 тыс. рублей;
2018 год - 10074,526 тыс. рублей;
2019 год - 15130,5 тыс. рублей;
2020 год - 15130,5 тыс. рублей;
2021 год - 15130,5 тыс. рублей;
2022 год - 15130,5 тыс. рублей;
2023 год - 15130,5 тыс. рублей;
2024 год - 15130,5 тыс. рублей;

в том числе:

- объем средств областного бюджета - 105814,526 тыс. рублей, из них:

2014 год - 2995,0 тыс. рублей;
2015 год - 1701,0 тыс. рублей;
2016 год - 130,5 тыс. рублей;
2017 год - 130,5 тыс. рублей;
2018 год - 10074,526 тыс. рублей;
2019 год - 15130,5 тыс. рублей;
2020 год - 15130,5 тыс. рублей;
2021 год - 15130,5 тыс. рублей;
2022 год - 15130,5 тыс. рублей;
2023 год - 15130,5 тыс. рублей;
2024 год - 15130,5 тыс. рублей;

- объем средств ПФР - 1500,0 тыс. рублей, из них в 2014 году - 1500,0 тыс. рублей.



Перечень главных распорядителей, которым для реализации мероприятий подпрограммы требуется финансирование

№ п/п	Наименование главных распорядителей	Источник финансирования	Объем финансирования, тыс. руб. в том числе по годам											
			4	5	6	7	8	9	10	11	12	13	14	15
			Всего	2014	2015	2016	2017	2018	2019	2020	2021	2022	2023	2024
1	2	3	4	5	6	7	8	9	10	11	12	13	14	15
1	Министерство социальной защиты населения Рязанской области	всего, в том числе: областной бюджет	6077,0	4395,0	1601,0	40,5	40,5	0,00	0,00	0,00	0,00	0,00	0,00	0,00
		средства ПФР	4577,0	2895,0	1601,0	40,5	40,5	0,00	0,00	0,00	0,00	0,00	0,00	0,00
		областной бюджет	1500,0	1500,0	0,00	0,00	0,00	0,00	0,00	0,00	0,00	0,00	0,00	0,00
2	Министерство труда и социальной защиты населения Рязанской области	областной бюджет	98405,06	0,00	0,00	0,00	0,00	8162,06	15040,5	15040,5	15040,5	15040,5	15040,5	15040,5

1	2	3	4	5	6	7	8	9	10	11	12	13	14	15
3	Министерство печати и массовых коммуникаций Рязанской области	областной бюджет	380,0	100,0	100,0	90,0	90,0	0,00	0,00	0,00	0,00	0,00	0,00	0,00
4	Министерство по делам территорий и информационной политике Рязанской области	областной бюджет	629,55	0,00	0,00	0,00	0,00	89,55	90,0	90,0	90,0	90,0	90,0	90,0
5	Министерство здравоохранения Рязанской области	областной бюджет	1822,916	0,00	0,00	0,00	0,00	1822,916	0,00	0,00	0,00	0,00	0,00	0,00
	Итого по подпрограмме, в том числе:		107314,526	4495,0	1701,0	130,5	130,5	10074,526	15130,5	15130,5	15130,5	15130,5	15130,5	15130,5
		областной бюджет	105814,526	2995,0	1701,0	130,5	130,5	10074,526	15130,5	15130,5	15130,5	15130,5	15130,5	15130,5
		средства ПФР	1500,0	1500,0	0,00	0,00	0,00	0,00	0,00	0,00	0,00	0,00	0,00	0,00

«5. Система программных мероприятий»

№ п/п	Программные мероприятия, обеспечивающие выполнение задачи	Главные распорядители	Исполнители	Источник финансирования	Объем финансирования, тыс. руб. в том числе по годам										Ожидаемый результат		
					2014	2015	2016	2017	2018	2019	2020	2021	2022	2023		2024	
1	2	3	4	5	6	7	8	9	10	11	12	13	14	15	16	17	18
1	Задача 1. Укрепление здоровья пожилых людей, в том числе:			областной бюджет	95768,476	566,0	526,0	0,0	0,0	4676,476	15000,0	15000,0	15000,0	15000,0	15000,0	15000,0	увеличение числа граждан пожилого возраста и инвалидов, находящихся на стационарном социальном обслуживании и в государственных бюджетных учреждениях Рязанской области, обеспеченных бесплатным зубопротезированием и ремонтом зубных
1.1.	Субсидии на иные цели ГБУ РО и ГБУ РО КЦСОН на обеспечение бесплатным зубопротезированием и (или) ремонтом	министерство социальной защиты населения Рязанской области*, министерство труда	ГБУ РО, ГБУ РО КЦСОН	областной бюджет	652,0	326,0	326,0	0,0	0,0	0,0	0,0	0,0	0,0	0,0	0,0	0,0	

1	2	3	4	5	6	7	8	9	10	11	12	13	14	15	16	17	18
	зубных протезов пожилых людей и инвалидов	и социальной защиты населения Рязанской области															протезов, на 100 человек; увеличение количества пожилых людей, укрепивших свое здоровье за счет организации и проведения оздоровительных мероприятий, до 210 человек; доведение количества граждан пожилого возраста и инвалидов, получивших услуги с применением стационарно-замещающих технологий в форме социального обслуживания на дому в системе
1.2.	Субсидии ГБУ РО на иные цели для функционирования школы сиделок	министерство социальной защиты населения Рязанской области*, министерство труда и социальной защиты населения Рязанской области	ГБУ РО	областной бюджет	80,0	40,0	40,0	0,0	0,0	0,0	0,0	0,0	0,0	0,0	0,0	0,0	
1.3.	Субсидии на иные цели ГБУ РО и ГБУ РО КЦСОН на приобретение реабилитаци-	министерство социальной защиты населения Рязанской	ГБУ РО, ГБУ РО КЦСОН	областной бюджет	360,0	200,0	160,0	0,0	0,0	0,0	0,0	0,0	0,0	0,0	0,0	0,0	

1	2	3	4	5	6	7	8	9	10	11	12	13	14	15	16	17	18
	ционного оборудования и спортивного инвентаря для организации оздоровительных занятий граждан пожилого возраста	области*, министерство труда и социальной защиты населения Рязанской области															долговременного ухода, до 100 человек ежегодно; создание 22 гериатрических кабинетов; доведение количества пролеченных на гериатрических койках до 178 человек
1.4.	Субсидии на иные цели на внедрение стационаро-розамещающих технологий ухода за гражданами пожилого возраста, в том числе инвалидами (система долговременного ухода) приобретение реабилитационного оборудования; приобретение оборудования для подключения услуги «Тревожная кнопка»	министерство труда и социальной защиты населения Рязанской области	ГБУ РО КЦСОН	областной бюджет	92853,56	0,0	0,0	0,0	0,0	2853,56	15000,0	15000,0	15000,0	15000,0	15000,0	15000,0	

1	2	3	4	5	6	7	8	9	10	11	12	13	14	15	16	17	18
1.5.	Приобретение оборудования, в том числе медицинского, мебели, в том числе медицинской, расходных материалов к ним, медицинских изделий, расходных материалов к ним, оборудования компьютерного, расходных материалов к нему для организации и оказания медицинской помощи по профилю «гериатрия» в государствен-	министерство здравоохранения Рязанской области	министерство здравоохранения Рязанской области	областной бюджет	1822,916	0,0	0,0	0,0	0,0	1822,916	0,0	0,0	0,0	0,0	0,0	0,0	18

1	2	3	4	5	6	7	8	9	10	11	12	13	14	15	16	17	18
	ных медицинских организациях, подведомствен- ных министерству здравоохране- ния Рязанской области																
2	Задача 2. Совершен- ствование мер социальной защиты и социального обслуживания пожилых людей, в том числе:			всего, в том числе:	7920,0	3300,0	620,0	0,0	0,0	4000,0	0,0	0,0	0,0	0,0	0,0	0,0	увеличение числа пожилых людей, получивших социальные услуги за счет развития служб «Мобильная бригада», на 1100 человек; приобретение не менее 7 автомобилей для организации деятельности служб «Мобильная бригада»; приобретение автотранс- портных средств в
				областной бюджет	6420,0	1800,0	620,0	0,0	0,0	4000,0	0,0	0,0	0,0	0,0	0,0	0,0	
				средства ПФР	1500,0	1500,0	0,0	0,0	0,0	0,0	0,0	0,0	0,0	0,0	0,0	0,0	

1	2	3	4	5	6	7	8	9	10	11	12	13	14	15	16	17	18
2.1.	Субсидии ГБУ РО КЦСОН на иные цели для приобретения транспортных, механизированных и механических средств для осуществления деятельности служб «Мобильная бригада», в том числе на:			областной бюджет	2420,0	1800,0	620,0	0,0	0,0	0,0	0,0	0,0	0,0	0,0	0,0	0,0	целях оказания социальных услуг гражданам не менее 2 единиц
	приобретение механизированных и механических средств для осуществления деятельности служб «Мобильная бригада»	министерство социальной защиты населения Рязанской области*, министерство труда и социальной защиты населения Рязанской области	ГБУ РО КЦСОН	средства ПФР	1500,0	1500,0	0,0	0,0	0,0	0,0	0,0	0,0	0,0	0,0	0,0	0,0	
	приобретение транспортных средств для осуществления деятельности	министерство социальной защиты населения Рязанской области	ГБУ РО КЦСОН	областной бюджет	420,0	300,0	120,0	0,0	0,0	0,0	0,0	0,0	0,0	0,0	0,0	0,0	
				областной бюджет	2000,0	1500,0	500,0	0,0	0,0	0,0	0,0	0,0	0,0	0,0	0,0	0,0	

1	2	3	4	5	6	7	8	9	10	11	12	13	14	15	16	17	18
	служб «Мобильная бригада»	населения Рязанской области*, министер- ство труда и социаль- ной защиты населения Рязанской области		средства ПФР	1500,0	1500,0	0,0	0,0	0,0	0,0	0,0	0,0	0,0	0,0	0,0	0,0	
2.2.	Субсидии ГБУ РО КЦСОН на иные цели для приобретения автотранспорт- ных средств в целях оказания социальных услуг гражданам	министер- ство труда и социаль- ной защиты населения Рязанской области	ГБУ РО КЦСОН	областной бюджет	4000,0	0,0	0,0	0,0	0,0	4000,0	0,0	0,0	0,0	0,0	0,0	0,0	
3	Задача 3. Совершен- ствование коммуника- ционных связей и развитие интеллек- туального потенциала пожилых людей, в том числе:					260,0	190,0	0,0	0,0	0,0	0,0	0,0	0,0	0,0	0,0	0,0	увеличение количества пожилых людей, получивших образование, знания в области компьютер- ных и информа- ционных технологий, на 340 человек

1	2	3	4	5	6	7	8	9	10	11	12	13	14	15	16	17	18
3.1.	Субсидии ГБУ РО КЦСОН на иные цели для приобретения организационной техники и мебели для проведения обучающих и развивающих занятий с пожилыми гражданами	министерство социальной защиты населения Рязанской области*, министерство труда и социальной защиты населения Рязанской области	ГБУ РО КЦСОН	областной бюджет	450,0	260,0	190,0	0,0	0,0	0,0	0,0	0,0	0,0	0,0	0,0	0,0	
4	Задача 4. Организация свободного времени и культурного досуга пожилых людей, в том числе:				939,66	24,0	120,0	0,0	0,0	795,66	0,0	0,0	0,0	0,0	0,0	0,0	оснащение не менее 8 ГБУ РО КЦСОН, ГБУ РО оборудован, методическими материалами и средствами (реквизитами) для проведения культурно-досуговых мероприятий для граждан пожилого возраста
4.1.	Субсидии ГБУ РО КЦСОН, ГБУ РО на иные цели для приобретения необходимого оборудования, методических материалов и	министерство социальной защиты населения Рязанской области*, министер-	ГБУ РО КЦСОН, ГБУ РО	областной бюджет	939,66	24,0	120,0	0,0	0,0	795,66	0,0	0,0	0,0	0,0	0,0	0,0	

1	2	3	4	5	6	7	8	9	10	11	12	13	14	15	16	17	18
	средств (реквизитов) для проведения культурно-досуговых мероприятий для граждан пожилого возраста	ство труда и социальной защиты населения Рязанской области															
5	Задача 5. Кадровое обеспечение деятельности по работе с пожилыми людьми, в том числе:				754,5	245,0	145,0	40,5	40,5	40,5	40,5	40,5	40,5	40,5	40,5	40,5	увеличение числа сотрудников, повысивших свой профессиональный уровень, на 60 человек;
5.1.	Повышение квалификации, организация работы по обмену опытом, семинаров для сотрудников министерства социальной защиты населения Рязанской области* и ГБУ РО, ГБУ РО КЦСОН, в том числе:	министерство социальной защиты населения Рязанской области	министерство социальной защиты населения Рязанской области	областной бюджет	300,0	200,0	100,0	0,0	0,0	0,0	0,0	0,0	0,0	0,0	0,0	0,0	проведение не менее 11 региональных конкурсов на звание «Лучший работник учреждения, подведомственного министерству труда и социальной защиты населения Рязанской области»

1	2	3	4	5	6	7	8	9	10	11	12	13	14	15	16	17	18
	субсидии ГБУ РО и ГБУ РО КЦСОН на иные цели	министерство социальной защиты населения Рязанской области*, министерство труда и социальной защиты населения Рязанской области	ГБУ РО, ГБУ РО КЦСОН	областной бюджет	100,0	100,0	0,0	0,0	0,0	0,0	0,0	0,0	0,0	0,0	0,0	0,0	
5.2.	Подготовка к региональному конкурсу на звание «Лучший работник учреждения, подведомственного министерству социальной защиты населения Рязанской области»*	министерство социальной защиты населения Рязанской области	министерство социальной защиты населения Рязанской области	областной бюджет	454,5	45,0	45,0	40,5	40,5	40,5	40,5	40,5	40,5	40,5	40,5	40,5	

1	2	3	4	5	6	7	8	9	10	11	12	13	14	15	16	17	18
6	Задача 6. Методическое и информационное сопровождение, в том числе:				1481,89	100,0	100,0	90,0	90,0	561,89	90,0	90,0	90,0	90,0	90,0	90,0	изготовление, размещение социальной наружной рекламы, иных видов
6.1.	Изготовление, размещение социальной наружной рекламы, иных видов	министерство печати и массовых коммуникаций Рязанской области**, министерство по делам территорий и информационной политике Рязанской области	министерство печати и массовых коммуникаций Рязанской области**, министерство по делам территорий и информационной политике Рязанской области													0,0	рекламно-информационных материалов по пропаганде семейных и духовно-нравственных ценностей в духе уважения и заботы о старшем поколении
6.2.	Производство, распространение социальной рекламы, направленной на пропаганду вовлечения граждан старшего поколения в	министерство по делам территорий и информационной политике Рязанской области	министерство по делам территорий и информационной политике Рязанской области	областной бюджет	380,0	100,0	100,0	90,0	90,0	0,0	0,0	0,0	0,0	0,0	0,0	0,0	распространение социальной рекламы, направленной на пропаганду вовлечения граждан старшего поколения в
					629,55	0,0	0,0	0,0	0,0	89,55	90,0	90,0	90,0	90,0	90,0	90,0	

1	2	3	4	5	6	7	8	9	10	11	12	13	14	15	16	17	18
	активную общественную жизнь		области														активную общественную жизнь, - не менее 98 единиц, проведение не менее 1 конференции, семинара, круглого стола по вопросам создания условий, обеспечивающих активное долголетие и повышение качества жизни пожилых людей
6.3.	Субсидии на иные цели ГБУ РО КЦСОН на проведение конференций, семинаров, «круглых столов» по вопросам создания условий, обеспечивающих активное долголетие и повышение качества жизни пожилых людей	министерство труда и социальной защиты населения Рязанской области	ГБУ РО КЦСОН	областной бюджет	472,34	0,0	0,0	0,0	0,0	472,34	0,0	0,0	0,0	0,0	0,0	0,0	
	Итого по подпрограмме, в том числе:				1500,0	1500,0	1701,0	130,5	130,5	10074,526	15130,5	15130,5	15130,5	15130,5	15130,5	15130,5	
				областной бюджет	105814,526	4495,0	1701,0	130,5	130,5	10074,526	15130,5	15130,5	15130,5	15130,5	15130,5	15130,5	
					средства ПФР												

* До реорганизации в министерство труда и социальной защиты населения Рязанской области.
 ** До реорганизации в министерство по делам территорий и информационной политике Рязанской области.



6. Целевые индикаторы и показатели
эффективности исполнения подпрограммы

№ п/п	Наименование целевых индикаторов и показателей	Единица измерения	Базовый показатель 2012 года	2014 год	2015 год	2016 год	2017 год	2018 год	2019 год	2020 год	2021 год	2022 год	2023 год	2024 год
1	2	3	4	5	6	7	8	9	10	11	12	13	14	15
1	Количество граждан пожилого возраста и инвалидов, находящихся на стационарном социальном обслуживании в государственных учреждениях Рязанской области, обеспеченных льготным зубопротезированием и (или) ремонтом зубных протезов	чел.	193	50	50	0	0	0	0	0	0	0	0	0
2	Количество пожилых людей, укрепивших свое здоровье за счет организации и проведения оздоровительных мероприятий	чел.	387	200	210	0	0	0	0	0	0	0	0	0

1	2	3	4	5	6	7	8	9	10	11	12	13	14	15
3	Количество гериагрических кабинетов	ед.	0	0	0	0	0	22	0	0	0	0	0	0
4	Количество пролеченных на гериагрических койках	чел.	0	0	0	0	0	178	0	0	0	0	0	0
5	Количество пожилых людей, получивших социальные услуги за счет развития служб «Мобильная бригада»	чел.	2500	830	270	0	0	0	0	0	0	0	0	0
6	Количество автомобилей, приобретенных для организации деятельности служб «Мобильная бригада»	ед.	16	6	1	0	0	0	0	0	0	0	0	0
7	Количество приобретенных автотранспортных средств в целях оказания социальных услуг гражданам	ед.	0	0	0	0	0	2	0	0	0	0	0	0
8	Количество пожилых людей, получивших образование, знания в области	чел.	330	200	140	0	0	0	0	0	0	0	0	0

1	2	3	4	5	6	7	8	9	10	11	12	13	14	15
	компьютерных и информационных технологий, в том числе:													
	по линии министерства социальной защиты населения Рязанской области*	чел.	330	200	140	0	0	0	0	0	0	0	0	0
9	Количество пожилых людей, участвующих в акциях, приуроченных к Дню Победы, Международному дню пожилых людей, Международному дню инвалидов	чел.	700	не менее 700	0	0	0	не менее 700	0	0	0	0	0	0
10	Количество ГБУ РО КЦСОН, ГБУ РО, оснащенных оборудованием, методическими материалами и средствами (реквизитами) для проведения культурно-досуговых мероприятий для	ед.	0	не менее 3	не менее 3	0	0	не менее 2	0	0	0	0	0	0

1	2	3	4	5	6	7	8	9	10	11	12	13	14	15
	граждан пожилого возраста													
11	Число сотрудников, повысивших свой профессиональный уровень	чел.	59	не менее 30	не менее 30	0	0	0	0	0	0	0	0	0
12	Количество проведенных региональных конкурсов на звание «Лучший работник учреждения, подведомственного министерству социальной защиты населения Рязанской области»*	ед.	1	не менее 1	не менее 1	не менее 1	не менее 1	не менее 1	не менее 1	не менее 1	не менее 1	не менее 1	не менее 1	не менее 1
13	Количество изготовленной, размещенной социальной наружной рекламы, иных видов рекламно- информационных материалов по пропаганде семейных и духовно- нравственных ценностей в духе уважения и заботы о старшем поколении	ед.	14	не менее 3	не менее 3	не менее 3	не менее 14	0	0	0	0	0	0	0

1	2	3	4	5	6	7	8	9	10	11	12	13	14	15
14	Количество произведенной, распространённой социальной рекламы, направленной на пропаганду вовлечения граждан старшего поколения в активную общественную жизнь	ед.	0	0	0	0	0	менее 14	менее 14	менее 14	менее 14	менее 14	менее 14	менее 14
15	Количество граждан пожилого возраста и инвалидов, получивших услуги с применением стационароразмещающих технологий в форме социального обслуживания на дому в системе долгосрочного ухода	чел.	0	0	0	0	0	100	100	100	100	100	100	100
16	Количество проведенных конференций, семинаров, круглых столов по вопросам создания условий, обеспечивающих активное долголетие и повышение	ед.	0	0	0	0	0	1	0	0	0	0	0	0

1	2	3	4	5	6	7	8	9	10	11	12	13	14	15
	качества жизни пожилых людей													

* До реорганизации в Министерство труда и социальной защиты населения Рязанской области.».



Приложение № 3
к постановлению Правительства
Рязанской области
от 28.12.2018 № 431

«Приложение № 3
к постановлению Правительства
Рязанской области
от 31.10.2018 № 311

«Приложение № 1
к подпрограмме 3 «Доступная
среда»

Система целевых показателей (индикаторов)
подпрограммы «Доступная среда»

№ п/п	Цель и задачи подпрограммы	Наименование показателя (индикатора)	Единица измерения	Базовый показатель 2012 год	2014	2015	2016	2017	2018	2019	2020	2021	2022	2023	2024	Планируемое значение на момент окончания действия подпрограммы
					год	год	год	год	год	год	год	год	год	год		
1	2	3	4	5	6	7	8	9	10	11	12	13	14	15	16	17
Цель – обеспечение беспрепятственного доступа к приоритетным объектам и услугам в приоритетных сферах жизнедеятельности инвалидов и других МГН в Рязанской области																
1	Задача 1. Повышение уровня доступности приоритетных объектов	доля доступных для инвалидов и других МГН приоритетных объектов	%	8,0	31,0	45,0	46,0	54,2	55,1	57,0	60,0	60,0	60,0	60,0	60,0	60,0



1	2	3	4	5	6	7	8	9	10	11	12	13	14	15	16	17
	и услуг в приоритетных сферах жизнедеятельности инвалидов и других МГН в Рязанской области	социальной, транспортной, инженерной инфраструктуры в общем количестве приоритетных объектов социальной инфраструктуры в Рязанской области, в том числе:	%				56,5	62,2	63	78,0	100,0	100,0	100,0	100,0	100,0	100,0
		в сфере социальной защиты населения	%				46,0	62,0	70,5	73,0	76,9	80,7	84,6	89,7	100,0	100,0
		в сфере здравоохранения	%													
		в сфере труда и занятости	%				38,5	47,2	-	-	-	-	-	-	-	-
		органов службы занятости населения	%				-	-	62	100,0	100,0	100,0	100,0	100,0	100,0	100,0
		в сфере культуры	%				36,8	46,6	51,4	58,5	60,6	60,6	60,6	60,6	60,6	60,6

1	2	3	4	5	6	7	8	9	10	11	12	13	14	15	16	17
		в сфере физической культуры и спорта	%				50,0	59,6	60	86,0	100,0	100,0	100,0	100,0	100,0	100,0
		транспортной инфраструктуры	%				56,2	66,0	66,7	66,7	66,7	66,7	66,7	66,7	66,7	66,7
		доля приоритетных объектов и услуг в приоритетных сферах жизнедеятельности инвалидов, нанесенных на карту доступности Рязанской области по результатам их паспортной записи, среди всех приоритетных объектов и услуг, в том числе:	%				48,0	54,0	61,0	67,0	74,0	74,0	74,0	74,0	74,0	74,0
		в сфере социальной защиты населения	%				21,0	35,0	56,0	78,0	100,0	100,0	100,0	100,0	100,0	100,0

1	2	3	4	5	6	7	8	9	10	11	12	13	14	15	16	17
		в сфере здравоохранения	%	.	.	.	32,0	50,0	68,0	82,0	100,0	100,0	100,0	100,0	100,0	100,0
		в сфере труда и занятости	%	.	.	.	7,0	50,0	-	-	-	-	-	-	-	-
		органов службы занятости населения	%	.	.	.	-	-	71,0	100,0	100,0	100,0	100,0	100,0	100,0	100,0
		в сфере образования	%	.	.	.	5,0	6,0	13,0	16,0	19,0	19,0	19,0	19,0	19,0	19,0
		в сфере культуры	%	.	.	.	17,0	20,0	29,0	34,0	37,0	37,0	37,0	37,0	37,0	37,0
		в сфере физической культуры и спорта	%	.	.	.	33,0	55,0	71,0	86,0	100,0	100,0	100,0	100,0	100,0	100,0
		Доля профессиональных образовательных организаций, в которых сформирована универсальная безбарьерная среда, позволяющая обеспечить	%	.	.	.	-	-	-	-	-	-	-	-	-	-

1	2	3	4	5	6	7	8	9	10	11	12	13	14	15	16	17
		совместное обучение инвалидов и лиц, не имеющих нарушений развития, в общем количестве профессиональных образовательных организаций														
		доля общеобразовательных организаций, в которых создана универсальная безбарьерная среда, позволяющая обеспечить совместное (инклюзивное) обучение инвалидов и лиц, не имеющих нарушений развития, в общем количестве	%	8,2	9,6	20,0	22,0	23,0	26,0	28,0	30,0	30,0	30,0	30,0	30,0	30,0

1	2	3	4	5	6	7	8	9	10	11	12	13	14	15	16	17
		общее количество организаций														
		доля парка подвижного состава автомобильного и городского наземного электрического транспорта общего пользования, оборудованного для перевозки МГН, в парке этого подвижного состава в Рязанской области	%	3,8	6,3	7,1	7,1	10,1	15,5/26,3	21,1/28,4	25,5/30,3	25,5/30,3	25,5/30,3	25,5/30,3	25,5/30,3	25,5/30,3
		количество инвалидов с нарушением опорно-двигательного аппарата, прошедших обучение вожждению транспортными	чел.	-	-	-	-	-	-	5,0	5,0	5,0	5,0	5,0	5,0	30,0

1	2	3	4	5	6	7	8	9	10	11	12	13	14	15	16	17
		средствами с ручным управлением														
		доля образовательных организаций, в которых созданы условия для получения детьми-инвалидами качественного образования, в общем количестве образовательных организаций	%	-	-	-	15,7	16,2	16,7	17,3	17,9	18,4	18,9	19,4	20,0	20,0
		доля общеобразовательных организаций, в которых создана универсальная безбарьерная среда для инклюзивного образования детей-инвалидов, в	%	8,2	-	-	22,0	23,0	26,0	28,0	30,0	30,0	30,0	30,0	30,0	30,0

1	2	3	4	5	6	7	8	9	10	11	12	13	14	15	16	17
		общем количестве общеобразовательных организаций														
		доля дошкольных образовательных организаций, в которых создана универсальная безбарьерная среда для инклюзивного образования детей-инвалидов, в общем количестве дошкольных образовательных организаций	%	.	.	.	16,0	17,0	18,0	19,0	20,0	21,0	22,0	23,0	24,0	24,0
		доля детей-инвалидов, которым созданы условия для получения качественного начального	%	.	.	.	96,0	97,0	98,0	99,0	100,0	100,0	100,0	100,0	100,0	100,0

1	2	3	4	5	6	7	8	9	10	11	12	13	14	15	16	17
		общего, основного общего, среднего общего образования, от общей численности детей-инвалидов школьного возраста														
		Доля детей-инвалидов в возрасте от 5 до 18 лет, получающих дополнительное образование, от общей численности детей-инвалидов данного возраста	%	47	49,5	50,0	50,5	51,3	51,3	51,5	52,0	52,3	52,5	52,8	53,0	53,0
		Доля детей-инвалидов в возрасте от 1,5 до 7 лет, охваченных дошкольным образованием, от общей	%	-	-	-	80,0	85,0	92,0	95,0	100,0	100,0	100,0	100,0	100,0	100,0

1	2	3	4	5	6	7	8	9	10	11	12	13	14	15	16	17
		численности детей-инвалидов такого возраста	%	.	.	.	80,0	85,0	92,0	95,0	100,0	100,0	100,0	100,0	100,0	100,0
		доля выпускников-инвалидов 9 и 11 классов, охваченных профориентационной работой, в общей численности выпускников-инвалидов	%	.	.	.	-	-	90	95	100	100,0	100,0	100,0	100,0	100,0
2	Задача 2. Информационно-методическое и кадровое обеспечение системы реабилитации и социальной интеграции инвалидов в Рязанской области	доля специалистов, прошедших обучение и повышение квалификации по вопросам реабилитации и социальной интеграции инвалидов, среди всех специалистов, занятых в этой сфере в Рязанской области	%	35,0	50,0	60,0	65,0	70,0	75,0	80,0	85,0	85,0	85,0	85,0	85,0	85,0

1	2	3	4	5	6	7	8	9	10	11	12	13	14	15	16	17
		Доля инвалидов, получивших доступную информацию о формах помощи и поддержки, услугах и объектах, в общей численности инвалидов, обратившихся в органы службы занятости и социальной защиты населения	%	100,0	-	-	-	-	100,0	100,0	100,0	100,0	100,0	100,0	100,0	100,0
3	Задача 3. Преодоление социальной разобщенности в обществе и формирование позитивного отношения к проблемам инвалидов и инвалидов к проблеме обеспечения доступной среды	Доля инвалидов, принимающих участие в социальных и спортивных мероприятиях, проводимых государственными учреждениями Рязанской области, в	%	19,7	21	21,5	22,0	22,5	23,0	23,5	24,0	24,0	24,0	24,0	24,0	24,0

1	2	3	4	5	6	7	8	9	10	11	12	13	14	15	16	17
	жизнедеятельности для инвалидов и других МПН в Рязанской области	общей численности инвалидов, получающих услуги в данных учреждениях Рязанской области														
		доля инвалидов, положительно оценивающих отношение населения к проблемам инвалидов, в общей численности опрошенных инвалидов Рязанской области	%	18,0	45,2	49,6	55,0	60,0	65,0	70,0	75,0	75,0	75,0	75,0	75,0	75,0
																«75,0»

«Приложение № 3
к подпрограмме «Доступная
среда»

Система программных мероприятий
подпрограммы «Доступная среда»

№ п/п	Программные мероприятия, обеспечивающие выполнение задачи	Главные распорядители	Исполнители	Источник финансирования	Объемы финансирования, тыс. руб. в том числе по годам										Ожидаемый результат			
					2014	2015	2016	2017	2018	2019	2020	2021	2022	2023		2024		
					Всего	7	8	9	10	11	12	13	14	15	16	17	18	
1	Задача 1. Повышение уровня доступности приоритетных объектов и услуг в приоритетных сферах жизнедеятельности инвалидов и других МПН в Рязанской области, в том числе:	3	4	областной бюджет	172657,87668	7345,2	16506,39	16506,39	16581,16668	16509,39	16534,89	16534,89	16534,89	16534,89	16534,89	16534,89	16534,89	формирование условий устойчивого развития доступной среды для инвалидов и других МПН в Рязанской области; формирование условий доступности приоритетных объектов и услуг в приоритетных сферах

1	2	3	4	5	9	7	8	6	10	11	12	13	14	15	16	17	18
1				федеральный бюджет	109420,56332	10778,8	38499,9	26032,5	23972,82332	10136,54	0,0	0,0	0,0	0,0	0,0	0,0	жизнедеятельности инвалидов и других МПН; обеспечение доступности подвижного состава основных видов пассажирского транспорта, в том числе наземного электрического транспорта, в Рязанской области; увеличение доли выпускников-инвалидов 9 и 11 классов, охваченных профориентационной работой, в общей численности выпускников-инвалидов до 100%
1.1	Адаптация для инвалидов и других МПН приоритетных объектов социальной инфраструктуры путем обустройства входных групп, помещений, прилегающих территорий, парковочных площадок, устройства ландшафов, приобретения и установки подъемных механизмов, технических средств адаптации,	министерство труда и занятости населения Рязанской области*, министерство труда и социальной защиты населения Рязанской области	министерство труда и занятости населения Рязанской области*	областной бюджет	4113,95773	0,0	0,0	174,00	486,05743	602,7003	475,2	475,2	475,2	475,2	475,2	475,2	

1	2	3	4	5	6	7	8	9	10	11	12	13	14	15	16	17	18
	обеспечивающих беспрепятственный доступ к указанным объектам, а также внутри зданий и помещений объекта			федеральный бюджет	2492,36827	0,0	0,0	406,00	1100,94257	985,42570	0,0	0,0	0,0	0,0	0,0	0,0	
1.2	Субсидии на иные цели государственными бюджетным и автономным учреждениям Рязанской области на адаптацию для инвалидов и других МГН приоритетных объектов социальной инфраструктуры путем обустройства входных групп, помещений, прилегающих	министерство социальной защиты населения Рязанской области*, министерство труда и социальной защиты населения Рязанской области	ГБУ РО и ГБУ РО	областной бюджет	8972,66205	920,0	845,0	845,0	862,16235	676,49970	804,0	804,0	804,0	804,0	804,0	804,0	

1	2	3	4	5	6	7	8	9	10	11	12	13	14	15	16	17	18	
	территорий, парковочных площадок, устройства пандусов, приобретения и установки подъемных механизмов, технических средств адаптации, обеспечивающих беспрепятственный доступ к указанным объектам, а также внутри зданий и помещений объекта	министерство образования Рязанской области**, министерство образования и молодежной политики Рязанской области	ГБОУ РО	федеральный бюджет	8005,65795	920,0	1970,0	1970,0	1952,83765	1192,82030	0,0	0,0	0,0	0,0	0,0	0,0		
		министерство образования Рязанской области**, министерство образования и молодежной политики Рязанской области	ГБОУ РО	областной бюджет	1800,00	1100,0	700,0	0,0	0,0	0,0	0,0	0,0	0,0	0,0	0,0	0,0		
		министерство здравоохранения Рязанской области	ГБОУ РО	федеральный бюджет	2730,0	1100,0	1630,0	0,0	0,0	0,0	0,0	0,0	0,0	0,0	0,0	0,0		
		министерство здравоохранения Рязанской области	ГБОУ РО	областной бюджет	7748,0899	800,0	650,0	650,0	658,4899	712,8	712,8	712,8	712,8	712,8	712,8	712,8	712,8	
				федеральный бюджет	6465,8991	800,0	1515,0	1500,0	1491,5101	1159,389	0,0	0,0	0,0	0,0	0,0	0,0	0,0	

1	2	3	4	5	6	7	8	9	10	11	12	13	14	15	16	17	18
		министер- ство молодежной политики, физической культуры и спорта Рязанской области***, министер- ство физической культуры и спорта Рязанской области	ГБУ РО и ГАУ РО	област- ной бюджет	7103,21928	700,0	0,0	1630,0	1616,38072	1159,389	712,8	712,8	712,8	712,8	712,8	712,8	
		министер- ство культуры и туризма Рязанской области	государст- венное бюджетное учреждение культуры Рязанской области (далее – ГБУК РО),	област- ной бюджет	5509,66604	700,0	400,0	400,0	407,34492	540,52112	510,3	510,3	510,3	510,3	510,3	510,3	
				федераль- ный бюджет	5105,76972	700,0	0,0	700,0	5105,76972		0,0	0,0	0,0	0,0	0,0	0,0	

1	2	3	4	5	6	7	8	9	10	11	12	13	14	15	16	17	18
			государст- венное автономное учреждение культуры (далее – ГАОУК), государст- венное автономное профессио- нальное образова- тельное учреждение (далее – ГАПОУ), областное государст- венное бюджетное профессио- нальное образова- тельное учреждение (далее – ОГБПОУ)	федераль- ный бюджет	4272,13396	700,0	930,0	930,0	922,65508	789,47888	0,0	0,0	0,0	0,0	0,0	0,0	0,0

1	2	3	4	5	6	7	8	9	10	11	12	13	14	15	16	17	18
1.3	Предоставление субсидий муниципальным образованиям Рязанской области на проведение мероприятий по формированию сети базовых образовательных организаций, реализующих образовательные программы общего образования, обеспечения совместное обучение инвалидов и лиц, не имеющих нарушений развития	министерство образования Рязанской области**, министерство образования и молодежной политики Рязанской области	министерство образования Рязанской области**, министерство образования и молодежной политики Рязанской области	областной бюджет	15286,59	2575,2	12711,39	0,0	0,0	0,0	0,0	0,0	0,0	0,0	0,0	0,0	
				федеральный бюджет	35668,7	6008,8	29659,9	0,0	0,0	0,0	0,0	0,0	0,0	0,0	0,0	0,0	

1	2	3	4	5	6	7	8	9	10	11	12	13	14	15	16	17	18
1.4	Субсидии на иные цели государственными бюджетными и автономными учреждениями Рязанской области на приобретение автотранспорта, порта, специально оборудованного для перевозки инвалидов	министерство молодежной политики, физической культуры и спорта Рязанской области***, министерство физической культуры и спорта Рязанской области	ГБУ РО и ГАУ РО	областной бюджет федеральный бюджет	700,0 1630,0	0,0 0,0	700,0 1630,0	0,0 0,0	0,0 0,0	0,0 0,0	0,0 0,0	0,0 0,0	0,0 0,0	0,0 0,0	0,0 0,0	0,0 0,0	
1.5	Предоставление субсидий муниципальным образованиям на проведение мероприятий по адаптации остановочных пунктов общественного транспорта и подходов к остановочным пунктам для	министерство транспорта и автомобильных дорог Рязанской области	министерство транспорта и автомобильных дорог Рязанской области	областной бюджет	5688,74682	550,0	500,0	500,0	509,94682	518,4	518,4	518,4	518,4	518,4	518,4	518,4	

1	2	3	4	5	6	7	8	9	10	11	12	13	14	15	16	17	18
	обеспечения доступности инвалидам и другим МПН			федеральный бюджет					1155,05318	843,192	90,0	90,0	90,0	90,0	90,0	90,0	
1.6	Предоставление субсидий бюджетам муниципальных образований Рязанской области на оснащение кинотеатров необходимым оборудованием для осуществления кинопоказов с подготовленным субтитрованием и тифлокомментированием	министерство культуры и туризма Рязанской области	министерство культуры и туризма Рязанской области	областной бюджет	1283,93291	0,0	0,0	1165,0	207,65403	34,27888	90,0	90,0	90,0	90,0	90,0	90,0	
				федеральный бюджет	1847,59109	0,0	0,0	1183,0	470,34597	194,24512	0,0	0,0	0,0	0,0	0,0	0,0	
1.7	Предоставление субсидий государственным бюджетным	министерство социальной защиты населения Рязанской	ГБУ РО и ГБУ РО	областной бюджет	48,50195	0,0	0,0	24,0	24,50195	0,0	0,0	0,0	0,0	0,0	0,0	0,0	

1	2	3	4	5	6	7	8	9	10	11	12	13	14	15	16	17	18
	учреждениям Рязанской области на приобретение оборудования для организации круглосуточных диспетчерских центров связи для глухих с целью оказания экстренной и иной социальной помощи	области*, министерство труда и социальной защиты населения Рязанской области		федеральный бюджет	111,49805	0,0	0,0	56,0	55,49805	0,0	0,0	0,0	0,0	0,0	0,0	0,0	
1.8	Создание в дошкольных образовательных, общеобразовательных организациях, организациях дополнительного образования детей (в том числе в	министерство образования Рязанской области**, министерство образования и молодежной политики Рязанской области		областной бюджет	114402,51	0,0	0,0	12711,39	12711,39	12711,39	12711,39	12711,39	12711,39	12711,39	12711,39	12711,39	

1	2	3	4	5	6	7	8	9	10	11	12	13	14	15	16	17	18
	организациях, осуществляющих образовательную деятельность по адаптированным основным общеобразовательным программам) условий для получения детьми-инвалидами качественного образования, в том числе:			федеральный бюджет	36212,7	0,0	0,0	17192,5	15207,6	3812,6	0,0	0,0	0,0	0,0	0,0	0,0	
	Предоставление субсидий на иные цели государственным бюджетным учреждениям Рязанской области	министерство образования Рязанской области**, министерство образования и молодежной политики Рязанской области	ГБОУ РО	областной бюджет	37852,24971	0,0	0,0	3316,02	2824,75971	4530,21	4530,21	4530,21	4530,21	4530,21	4530,21	4530,21	
				федеральный бюджет	9008,25429	0,0	0,0	4485,00	3379,47429	1143,78	0,0	0,0	0,0	0,0	0,0	0,0	0,0

1	2	3	4	5	6	7	8	9	10	11	12	13	14	15	16	17	18
1	Предоставление субсидий бюджетам муниципальных образований Рязанской области	министерство образования Рязанской области**, министерство образования и молодежной политики Рязанской области	министерство образования Рязанской области**	областной бюджет	76550,26029	0,0	0,0	9395,37	9886,63029	8181,18	8181,18	8181,18	8181,18	8181,18	8181,18	8181,18	
			и молодежной политики Рязанской области	федеральный бюджет	27204,44571	0,0	0,0	12707,50	11828,12571	2668,82	0,0	0,0	0,0	0,0	0,0	0,0	
2.	Задача 2. Информационно-методическое и кадровое обеспечение системы реабилитации и социальной интеграции инвалидов в Рязанской области, в том числе:			областной бюджет	624,56469	150,0	90,0	90,0	27,56469	60,0	34,5	34,5	34,5	34,5	34,5	34,5	формирование условий устойчивого развития доступной среды для инвалидов и других МГН в Рязанской области; создание системы должного информационно-
				федеральный бюджет	62,43531	0,0	0,0	0,0	62,43531	0,0	0,0	0,0	0,0	0,0	0,0	0,0	

1	2	3	4	5	6	7	8	9	10	11	12	13	14	15	16	17	18
2.1	Субсидии на иные цели государственными бюджетными и автономными учреждениями Рязанской области на повышение квалификации специалистов системы реабилитации и социальной интеграции, обучение русскому жестовому языку	министерство социальной защиты населения Рязанской области*, министерство труда и социальной защиты населения Рязанской области	ГБУ РО	областной бюджет	279,18823	0,0	30,0	30,0	9,18823	30,0	30,0	30,0	30,0	30,0	30,0	30,0	методического обеспечения, повышения квалификации и аттестации специалистов, занятых в системе реабилитации и социальной интеграции инвалидов; создание информационного, консультативного обеспечения инвалидов и других МПН на основе традиционных и современных информационных коммуникационных технологий с учетом особых потребностей инвалидов
				федеральный бюджет	20,81177	0,0	0,0	0,0	20,81177	0,0	0,0	0,0	0,0	0,0	0,0	0,0	
		министерство молодежной политики, физической культуры и спорта Рязанской области***,	ГБУ РО и ГАУ РО	областной бюджет	69,18823	0,0	30,0	30,0	9,18823	0,0	0,0	0,0	0,0	0,0	0,0	0,0	

1	2	3	4	5	6	7	8	9	10	11	12	13	14	15	16	17	18
2.2	Изготовление и распространение справочно-информационных материалов для граждан, имеющих инвалидность	министерство социальной защиты населения Рязанской области*	министерство социальной защиты населения Рязанской области	федеральный бюджет	150,0	150,0	0,0	0,0	0,0	0,0	0,0	0,0	0,0	0,0	0,0	0,0	
		министерство физической культуры и спорта Рязанской области		федеральный бюджет	20,81177	0,0	0,0	0,0	20,81177	0,0	0,0	0,0	0,0	0,0	0,0	0,0	
		министерство культуры и туризма Рязанской области	ГБУК РО, ГАУК, ГАПОУ, ОГБПОУ	областной бюджет	126,18823	0,0	30,0	30,0	9,18823	30,0	4,5	4,5	4,5	4,5	4,5	4,5	
				федеральный бюджет	20,81177	0,0	0,0	0,0	20,81177	0,0	0,0	0,0	0,0	0,0	0,0	0,0	

1	2	3	4	5	6	7	8	9	10	11	12	13	14	15	16	17	18
3.	Задача 3. Преодоление социальной разобщенности в обществе и формирование позитивного отношения к проблемам инвалидов и к проблеме обеспечения доступной среды жизнедеятельности для инвалидов и других МГН в Рязанской области, в том числе:				4850,61863	430,0	435,0	435,0	422,65863	355,96	462,0	462,0	462,0	462,0	462,0	462,0	формирование условий устойчивого развития доступной среды для инвалидов и других МГН в Рязанской области; создание информационного, консультативного обеспечения инвалидов и других МГН на основе традиционных и современных информационных-коммуникационных технологий с учетом особых потребностей инвалидов; преодоление социальной разобщенности и «отношенче-
				областной бюджет	3950,00137	400,0	945,0	945,0	957,34137	702,66	0,0	0,0	0,0	0,0	0,0	0,0	
				федеральный бюджет													

1	2	3	4	5	6	7	8	9	10	11	12	13	14	15	16	17	18
	формирование толерантного отношения к проблемам инвалидов, в электронных и печатных средствах массовой информации, интернет-ресурсах	министерство по делам территорий и информационной политике Рязанской области	министерство по делам территорий и информационной политике Рязанской области	федеральный бюджет	3929,18960	400,0	945,0	945,0	936,5296	702,66	0,0	0,0	0,0	0,0	0,0	0,0	
					291566,06	19104,00	56476,29	44008,89	42023,99	27764,55	17031,39	17031,39	17031,39	17031,39	17031,39	17031,39	
				областной бюджет	178133,06	7925,2	17031,39	17031,39	17031,39	16925,35	17031,39	17031,39	17031,39	17031,39	17031,39	17031,39	
				федеральный бюджет	113433,00	11178,80	39444,90	26977,50	24992,60	10839,2	0,0	0,0	0,0	0,0	0,0	0,0	
Итого по подпрограмме, в том числе:																	

* До реорганизации в министерство труда и социальной защиты населения Рязанской области.

** До переименования в министерство образования и молодежной политики Рязанской области.

*** До переименования в министерство физической культуры и спорта Рязанской области.

**** До реорганизации в министерство по делам территорий и информационной политике Рязанской области.



Приложение № 4
к подпрограмме 3 «Доступная
среда»

Объем ресурсного обеспечения
подпрограммы «Доступная среда»

№ п/п	Наименование главных распорядителей	Источники финансирования	Объем финансирования, тыс. руб.											
			в том числе по годам											
			2014	2015	2016	2017	2018	2019	2020	2021	2022	2023	2024	
1	Министерство социальной защиты населения Рязанской области	3	10805,00	2020,00	2875,00	2955,00	2955,00	0,0	0,0	0,0	0,0	0,0	0,0	0,0
		всего, в том числе:												
		областной бюджет	3839,04076	1100,00	905,00	929,00	905,04076	0,0	0,0	0,0	0,0	0,0	0,0	0,0
		федеральный бюджет	6965,95924	920,00	1970,0	2026,00	2049,95924	0,0	0,0	0,0	0,0	0,0	0,0	0,0

1	2	3	4	5	6	7	8	9	10	11	12	13	14	15
2	Министерство труда и социальной защиты населения Рязанской области	всего, в том числе:	11552,646	0,0	0,0	0,0	0,0	3517,446	1339,2	1339,2	1339,2	1339,2	1339,2	1339,2
		областной бюджет	9374,4	0,0	0,0	0,0	0,0	1339,2	1339,2	1339,2	1339,2	1339,2	1339,2	1339,2
		федеральный бюджет	2178,246	0,0	0,0	0,0	0,0	2178,246	0,0	0,0	0,0	0,0	0,0	0,0
3	Министерство образования Рязанской области	всего, в том числе:	113308,17	10784,00	44701,29	29903,89	27918,99	0,0	0,0	0,0	0,0	0,0	0,0	0,0
		областной бюджет	42509,37	3675,20	13411,39	12711,39	12711,39	0,0	0,0	0,0	0,0	0,0	0,0	0,0
		федеральный бюджет	70798,80	7108,80	31289,90	17192,50	15207,60	0,0	0,0	0,0	0,0	0,0	0,0	0,0


1	4	Министерство образования и молодежной политики Рязанской области	3	всего, в том числе:	4	92792,33	5	0,0	6	0,0	7	0,0	8	0,0	9	16523,99	10	12711,39	11	12711,39	12	12711,39	13	12711,39	14	12711,39	15	12711,39
				областной бюджет		88979,73		0,0		0,0		0,0		0,0		12711,39		12711,39		12711,39		12711,39		12711,39		12711,39		
				федеральный бюджет		3812,6		0,0		0,0		0,0		0,0		3812,6		0,0		0,0		0,0		0,0		0,0		
	5	Министерство здравоохранения Рязанской области	3	всего, в том числе:	4	14213,989	5	1600,00	6	2165,00	7	2150,00	8	2150,00	9	1872,189	10	712,8	11	712,8	12	712,8	13	712,8	14	712,8	15	712,8
				областной бюджет		7748,08990		800,00		650,00		650,00		658,4899		712,8		712,8		712,8		712,8		712,8		712,8		
				федеральный бюджет		6465,8991		800,00		1515,00		1500,00		1491,5101		1159,389		0,0		0,0		0,0		0,0		0,0		

1	2	3	4	5	6	7	8	9	10	11	12	13	14	15
6	Министерство молодежной политики, физической культуры и спорта Рязанской области	всего, в том числе: областной бюджет	113060,324	1400,00	1360,00	3045,00	2038,00	1588,524	604,8	604,8	604,8	604,8	604,8	604,8
		федеральный бюджет	2882,80751	700,00	730,00	730,00	722,80751	0,0	0,0	0,0	0,0	0,0	0,0	0,0
7	Министерство физической культуры и спорта Рязанской области	всего, в том числе: областной бюджет	4989,6	0,0	0,0	0,0	0,0	1872,189	712,8	712,8	712,8	712,8	712,8	712,8
		федеральный бюджет	6148,989	5597,19249	1630,00	1630,00	1637,19249	0,0	0,0	0,0	0,0	0,0	0,0	0,0
8	Министерство культуры и туризма Рязанской области	всего, в том числе:	1159,389	0,0	0,0	0,0	0,0	1159,389	0,0	0,0	0,0	0,0	0,0	0,0

1	2	3	4	5	6	7	8	9	10	11	12	13	14	15
		областной бюджет	6919,78718	700,00	430,00	932,00	624,18718	604,8	604,8	604,8	604,8	604,8	604,8	604,8
		федеральный бюджет	6140,53682	700,00	930,00	2113,00	1413,81282	983,724	0,0	0,0	0,0	0,0	0,0	0,0
6	Министерство транспорта и автомобильных дорог Рязанской области	всего, в том числе:	10566,992	1100,00	1665,00	1665,00	1665,00	1361,592	518,4	518,4	518,4	518,4	518,4	518,4
		областной бюджет	5688,74682	550,00	500,00	500,00	509,94682	518,4	518,4	518,4	518,4	518,4	518,4	518,4
		федеральный бюджет	4878,24518	550,00	1165,00	1165,00	1155,05318	843,192	0,0	0,0	0,0	0,0	0,0	0,0

1	2	3	4	5	6	7	8	9	10	11	12	13	14	15
10	Министерство труда и занятости населения Рязанской области	всего, в том числе: областной бюджет федеральный бюджет	2167,00	0,0	0,0	580,00	1587,00	0,0	0,0	0,0	0,0	0,0	0,0	0,0
			660,05743	0,0	0,0	174,00	486,05743	0,0	0,0	0,0	0,0	0,0	0,0	0,0
			1506,94257	0,0	0,0	406,00	1100,94257	0,0	0,0	0,0	0,0	0,0	0,0	0,0
11	Министерство печати и массовых коммуникаций Рязанской области	всего, в том числе: областной бюджет федеральный бюджет	4850,00	800,00	1350,00	1350,00	1350,00	0,0	0,0	0,0	0,0	0,0	0,0	0,0
			1623,4704	400,00	405,00	405,00	413,47040	0,0	0,0	0,0	0,0	0,0	0,0	0,0
			3226,5296	400,00	945,00	945,00	936,52960	0,0	0,0	0,0	0,0	0,0	0,0	0,0
12	Министерство по делам территорий и информацион-	всего, в том числе:	3620,62	0,0	0,0	0,0	0,0	1028,62	432,0	432,0	432,0	432,0	432,0	432,0

1	2	3	4	5	6	7	8	9	10	11	12	13	14	15
	ной политике Рязанской области	областной бюджет	2917,96	0,0	0,0	0,0	0,0	325,96	432,0	432,0	432,0	432,0	432,0	432,0
			федеральный бюджет	702,66	0,0	0,0	0,0	0,0	702,66	0,0	0,0	0,0	0,0	0,0
	Итого по подпрограмме, в том числе:		291566,06	19104,00	56476,29	44008,89	42023,99	27764,55	17031,39	17031,39	17031,39	17031,39	17031,39	17031,39
		областной бюджет	178133,06	7925,2	17031,39	17031,39	17031,39	17031,39	16925,35	17031,39	17031,39	17031,39	17031,39	17031,39
			11343,0	11178,80	39444,90	26977,50	24992,60	10839,2	0,0	0,0	0,0	0,0	0,0	0,0



Приложение № 4
к постановлению Правительства
Рязанской области
от 28.12.2018 № 431

«Приложение № 4
к постановлению Правительства
Рязанской области
от 31.10.2018 № 311

«5. Система программных мероприятий

№ п/п	Программные мероприятия, обеспечивающие выполнение задачи	Главные распорядители	Исполнители	Источник финансирования	Объем финансирования, тыс. руб. в том числе по годам										Ожидаемый результат			
					2014	2015	2016	2017	2018	2019	2020	2021	2022	2023		2024		
1	Задача 1. Улучшение качества предоставления услуг населению и совершенствование системы социальной помощи отдельным категориям граждан, в том числе:	3	4	5	9	7	8	6	10	11	12	13	14	15	16	17	18	обеспечение выполнения государственных заданий учреждениями социального обслуживания ежегодно не менее чем на 95%; увеличение доли граждан пожилого возраста и инвалидов, которым будут улучшены условия проживания за счет обновления, укрепления и модернизации материально-
				областной бюджет	17043945,67668	983571,89027	1222989,1361	1241029,67069	1362124,93042	1757973,33324	1654165,66096	1764418,211	1764418,211	1764418,211	1764418,211	1764418,211	1764418,211	



1	2	3	4	5	6	7	8	9	10	11	12	13	14	15	16	17	18
1.1.	Государственное задание	министерство социальной защиты населения Рязанской области*, министерство труда и социальной защиты населения Рязанской области	государственные бюджетные учреждения Рязанской области (далее – ГБУ РО)	областной бюджет	14727,3	3373,8	3016,3	3069,4	2771,9	2495,9	0,0	0,0	0,0	0,0	0,0	0,0	технической базы, от общего количества граждан пожилого возраста и инвалидов, проживающих в государственных бюджетных учреждениях Рязанской области, до 45%; доведение доли объектов учреждений социального обслуживания полностью отремонтированных и оснащенных, до 3% ежегодно от общего количества указанных объектов; обеспечение устранения незначительных аварийных ситуаций и (или) выполнения ремонтных работ безотлагательного характера, выявленных в процессе эксплуатации объектов учреждений социального обслуживания ежегодно, на 100%; доведение доли объектов жилищно-коммунального,
					13318522,73996	962331,89027	905565,402	909442,4	1017470,42870	1267156,22210	1301087,70269	1391093,73884	1391093,73884	1391093,73884	1391093,73884	1391093,73884	1391093,73884
1.2.	Субсидии ГБУ РО на иные цели для укрепления материально-технической базы государственных бюджетных учреждений Рязанской области (проведение ремонтных, строительномонтажных, проектных и предпроектных	министерство социальной защиты населения Рязанской области*, министерство труда и социальной защиты населения Рязанской области	ГБУ РО	областной бюджет	56996,11662	9962,0	6710,0	5744,6	5744,6	15636,71662	2199,7	2199,7	2199,7	2199,7	2199,7	2199,7	2199,7

1	2	3	4	5	6	7	8	9	10	11	12	13	14	15	16	17	18
	работ, благоустройство территории, мероприятия по технологическому подключению инженерных сетей, подготовка объектов к работе в отопительный период)			средства ПФФ	14727,3	3373,8	3016,3	3069,4	2771,9	2495,9	0,0	0,0	0,0	0,0	0,0	0,0	энергетического хозяйства, учреждений социального обслуживания, подготовленных к работе в отопительный период, от общего количества объектов до 100%; обеспечение выполнения комплексной, в том числе пожарной, безопасности объектов учреждений социального обслуживания в соответствии с действующими нормативами ежегодно на 100%; оснащение не менее 11 государственных бюджетных учреждений Рязанской области медицинским, технологическим оборудованием, мебелью и предметами длительного пользования; увеличение количества работников учреждений, повысивших квалификацию и прошедших профессиональную
1.3.	Субсидии ГБУ РО на иные цели для приобретения технологического, медицинского оборудования, мебели и предметов длительного пользования, строительных материалов	министерство социальной защиты населения Рязанской области*, министерство труда и социальной защиты населения Рязанской области	ГБУ РО	областной бюджет	18875,86071	2950,0	2862,0	2345,1	2345,1	4173,66071	700,0	700,0	700,0	700,0	700,0	700,0	700,0

1	2	3	4	5	6	7	8	9	10	11	12	13	14	15	16	17	18
1.4.	Субсидии на иные цели ГБУ РО на обеспечение комплексной, в том числе пожарной, безопасности государственных бюджетных учреждений Рязанской области	министерство социальной защиты населения Рязанской области*, министерство труда и социальной защиты населения Рязанской области	ГБУ РО	областной бюджет	64707,16812	5827,0	5857,0	5863,3	5863,3	6056,76812	5873,3	5873,3	5873,3	5873,3	5873,3	5873,3	подготовку, на 430 человек, приобретение и оснащение автотранспорта для государственных бюджетных учреждений Рязанской области не менее 4 единиц, обеспечение выполнения на 100% комплекса мероприятий по организации работы автоматизированных программных комплексов в целях повышения эффективности предоставления государственных услуг населению; выделение субсидий не менее 16 поставщикам социальных услуг, включенным в реестр поставщиков социальных услуг Рязанской области, но не участвующим в выполнении государственного задания (заказа) и предоставляющим гражданину социальные услуги, предусмотренные
1.5.	Субсидии ГБУ РО на иные цели на повышение квалификации и профессиональную подготовку работников государственных бюджетных учреждений Рязанской области	министерство социальной защиты населения Рязанской области*, министерство труда и социальной защиты населения Рязанской области	ГБУ РО	областной бюджет	9864,03317	510,0	495,0	468,6	468,6	1897,83317	1004,0	1004,0	1004,0	1004,0	1004,0	1004,0	1004,0
1.6.	Субсидии ГБУ РО на иные цели на приобретение и оснащение автотранспортных средств	министерство труда и социальной защиты населения Рязанской области	ГБУ РО	областной бюджет	5208,12260	0,0	0,0	0,0	0,0	5208,12260	0,0	0,0	0,0	0,0	0,0	0,0	0,0

1	2	3	4	5	6	7	8	9	10	11	12	13	14	15	16	17	18
1.7.	Организация работы автоматизированных программных комплексов в режиме реального времени посредством удаленного доступа	министерство социальной защиты населения Рязанской области*, министерство труда и социальной защиты населения Рязанской области	министерство социальной защиты населения Рязанской области	областной бюджет	40245,31227	1991,0	1991,0	18068,72618	5420,09509	1780,091	1832,4	1832,4	1832,4	1832,4	1832,4	1832,4	индивидуальной программой; обеспечение прохождения курса социальной реабилитации в государственных казенных учреждениях Рязанской области ежегодно более 200 человек несовершеннолетних, находящихся в трудной жизненной ситуации; обеспечение соотношения средней заработной платы педагогических работников государственных казенных учреждений Рязанской области, оказывающих социальные услуги детям-сиротам и детям, оставшимся без попечения родителей, и средней заработной платы в регионе до 100%
1.8.	Организация предоставления социальных услуг в государственных казенных учреждениях Рязанской области	министерство социальной защиты населения Рязанской области*, министерство труда и социальной защиты населения Рязанской области	министерство социальной защиты населения Рязанской области	областной бюджет	3214180,99875	0,0	299508,7341	299006,94451	298480,46607	306066,97836	318314,21771	338560,73160	338560,73160	338560,73160	338560,73160	338560,73160	338560,73160
1.9.	Предоставление субсидий по возмещению затрат поставщикам социальных услуг, включенным в реестр поставщиков социальных	министерство социальной защиты населения Рязанской области*, министерство труда и социальной защиты	министерство социальной защиты населения Рязанской области	областной бюджет	315345,32448	0,0	90,0	90,0	26332,34056	149996,94056	23154,34056	23154,34056	23154,34056	23154,34056	23154,34056	23154,34056	23154,34056


6. Целевые индикаторы эффективности исполнения подпрограммы

№ п/п	Наименование целевых индикаторов и показателей	Единица измерения	Базовый 2012 год	2014 год	2015 год	2016 год	2017 год	2018 год	2019 год	2020 год	2021 год	2022 год	2023 год	2024 год
1	2	3	4	5	6	7	8	9	10	11	12	13	14	15
1.	Выполнение государственных заданий учреждениями социального обслуживания населения Рязанской области	%	93,5	95	95	95	95	95	95	95	95	95	95	95
2.	Доля граждан пожилого возраста и инвалидов, которым улучшены условия проживания за счет обновления, укрепления и модернизации материально-технической базы (в текущем году)	% от общего количества граждан пожилого возраста и инвалидов, проживающих в государственных бюджетных учреждениях Рязанской области	20	8	8	8,5	8	8	2	0,5	0,5	0,5	0,5	0,5
3.	Доля объектов учреждений социального обслуживания, в которых проведены ремонтные работы и их оснащение	% от общего количества указанных объектов	6	4	3	3	3	3	3	3	3	3	3	3

1	2	3	4	5	6	7	8	9	10	11	12	13	14	15
	комплексная, в том числе пожарная, безопасность, в соответствии с действующими нормативами													
7.	Количество государственных бюджетных учреждений Рязанской области, оснащенных медицинским, технологическим оборудованием, мебелью и предметами длительного пользования	ед.	17	не менее 1	не менее 1	не менее 1	не менее 1	не менее 1	не менее 1	не менее 1	не менее 1	не менее 1	не менее 1	не менее 1
8.	Количество работников учреждений, повысивших квалификацию и прошедших профессиональную подготовку	чел.	30	30	30	30	30	40	45	45	45	45	45	45
9.	Количество приобретенного и оснащенного автотранспорта для государственных бюджетных	ед.	9	0	0	0	0	не менее 4	0	0	0	0	0	0

1	2	3	4	5	6	7	8	9	10	11	12	13	14	15
	учреждений Рязанской области													
10.	Выполнение комплекса мероприятий по организации работы автоматизиро- ванных программных комплексов в целях повышения эффективности предоставления государственных услуг населению	%	20	40	50	60	75	75	80	100	100	100	100	100
11.	Доля несовершеннолет- них, находящихся в трудной жизненной ситуации, прошедших курс социальной реабилитации в государственных казенных учреждениях Рязанской области	%	-	-	100	100	100	100	100	100	100	100	100	100
12.	Соотношение средней зарботной платы педагогических работников государственных казенных	%	-	-	90	100	-	-	-	-	-	-	-	-

1	2	3	4	5	6	7	8	9	10	11	12	13	14	15
	учреждений Рязанской области, оказывающих социальные услуги детям- сиротам и детям, оставшимся без попечения родителей, и средней заработной платы в регионе													
13.	Количество поставщиков социальных услуг, получающих субсидии по возмещению затрат в связи с оказанием гражданам социальных услуг	ед.	-	-	-	-	не менее 2	не менее 2	не менее 2	не менее 2	не менее 2	не менее 2	не менее 2	не менее 2»
	предусмотренных индивидуальными программами													



Приложение № 5
к постановлению Правительства
Рязанской области
от 28.12.2018 № 431

«Приложение № 5
к постановлению Правительства
Рязанской области
от 31.10.2018 № 311

«5. Система программных мероприятий

№ п/п	Программные мероприятия, обеспечивающие выполнение задачи	Главные распоряди- тели	Исполнители	Источник финанси- рования	Объем финансирования, тыс. руб. в том числе по годам										Ожидаемый результат		
					2015	2016	2017	2018	2019	2020	2021	2022	2023	2024			
1	Задача 1. Оказание социальной поддержки гражданам в соответствии с действующим федеральным и региональным законодатель- ством, в том числе:		4	5	9	7	8	9	10	11	12	13	14	15	16	17	обеспечение выполнения обязательств по социальной поддержке семьям, имеющим детей, и отдельным категориям граждан до 99%
				област- ной бюджет	29283114,38021	2235522,001	2552735,8	2837394,151	2693253,95403	3164157,25308	3160010,24422	3160010,24422	3160010,24422	3160010,24422	3160010,24422	3160010,24422	



1	2	3	4	5	6	7	8	9	10	11	12	13	14	15	16	17
1.1	Оказание социальной поддержки в соответствии с действующим федеральным и региональным законодательством о семьях, имеющим детей	министерство социальной защиты населения Рязанской области*, министерство труда и социальной защиты населения Рязанской области	министерство социальной защиты населения Рязанской области*, министерство труда и социальной защиты населения Рязанской области	федеральный бюджет	16777313,6171	3249262,719	2865230,123	10501827,54135	937968,86973	1148727,42346	1167532,78616	1167532,78616	1167532,78616	1167532,78616	1167532,78616	0,0
1.2	Оказание социальной поддержки отдельным категориям граждан в соответствии с действующим федеральным и региональным законодательством (за исключением социальной поддержки	министерство социальной защиты населения Рязанской области*, министерство труда и социальной защиты населения Рязанской области	министерство социальной защиты населения Рязанской области*, министерство труда и социальной защиты населения Рязанской области	областной бюджет	18781286,83886	1545633,201	1670152,7	5340597,1	1193940,2	1123022,4	1167015,0	0,0	0,0	0,0	0,0	1992477,45806


1	2	3	4	5	6	7	8	9	10	11	12	13	14	15	16	17			
	семьям, имеющим детей)			федеральный бюджет	11436716,51710	2671658,619	2232302,723	2155468,612	1445722,66310	1459473,0	1472090,9	0,0	0,0	0,0	0,0				
	Итого по подпрограмме, в том числе:				46060427,99731	5484784,72	5417965,923	5638950,763	5332916,81713	5746652,65308	5799116,14422	3160010,24422	3160010,24422	3160010,24422	3160010,24422				
				областной бюджет	29283114,38021	2235522,001	2552735,8	2837394,151	2693253,95403	3164157,25308	3160010,24422	3160010,24422	3160010,24422	3160010,24422	3160010,24422				
				федеральный бюджет	16777313,61710	3249262,719	2865230,123	2801556,612	2639662,86310	2582495,4	2639105,9	0,0	0,0	0,0	0,0				

* До реорганизации в министерство труда и социальной защиты населения Рязанской области.



6. Целевые индикаторы и показатели эффективности
исполнения подпрограммы

№ п/п	Наименование целевых индикаторов и показателей	Единица измерения	2013 год базовый	2015 год	2016 год	2017 год	2018 год	2019 год	2020 год	2021 год	2022 год	2023 год	2024 год
1.1	Доля семей, имеющих детей, которым предоставляются меры социальной поддержки, в общем числе семей с детьми, имеющих право на меры социальной поддержки	%	98	98	98	98	98,5	99	99	99	99	99	99
1.2	Доля отдельных категорий граждан, которым предоставляются меры социальной поддержки, в общем числе граждан имеющих право на меры социальной поддержки	%	98	98	98	98	98,5	99	99	99	99	99»	99»



Приложение № 6
к постановлению Правительства
Рязанской области
от 28.12.2018 № 431

«Приложение № 6
к постановлению Правительства
Рязанской области
от 31.10.2018 № 311

«5. Система программных мероприятий

№ п/п	Программные мероприятия, обеспечивающие выполнение задачи	Главные распорядители	Исполнители	Источник финансирования	Объем финансирования, тыс. руб.										Ожидаемый результат	
					в том числе по годам											
					2015	2016	2017	2018	2019	2020	2021	2022	2023	2024		
1	Задача 1. Обеспечение эффективного исполнения государственных функций в сфере реализации Программы, в том числе:		4	областной бюджет	80112,17208	77893,57416	78445,79866	120619,33038	128150,87515	136680,94857	136680,94857	136680,94857	136680,94857	136680,94857	136680,94857	17
					9	9	9	9	9	9	9	9	9	9	9	Достижение ежегодно не менее 95% запланированных значений целевых индикаторов Программы
					1168626,49328	1168626,49328	1168626,49328	1168626,49328	1168626,49328	1168626,49328	1168626,49328	1168626,49328	1168626,49328	1168626,49328	1168626,49328	

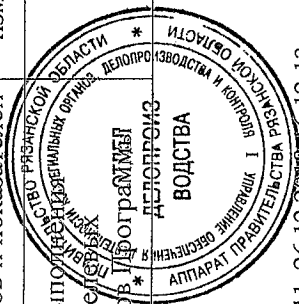


1	2	3	4	5	6	7	8	9	10	11	12	13	14	15	16	17
1.1	Обеспечение деятельности министерства социальной защиты населения Рязанской области*, министерства труда и социальной защиты населения Рязанской области	министерство социальной защиты населения Рязанской области*, министерство труда и социальной защиты населения Рязанской области	министерство социальной защиты населения Рязанской области	областной бюджет	1168626,49328	80112,17208	77893,57416	78445,79866	120619,33038	128150,87515	136680,94857	136680,94857	136680,94857	136680,94857	136680,94857	
	Итого по подпрограмме				1168626,49328	80112,17208	77893,57416	78445,79866	120619,33038	128150,87515	136680,94857	136680,94857	136680,94857	136680,94857	136680,94857	

* До организации в министерство труда и социальной защиты населения Рязанской области.

6. Целевые индикаторы и показатели эффективности исполнения подпрограммы

№ п/п	Наименование целевых индикаторов и показателей	Единица измерения	2013 год базовый	2015 год	2016 год	2017 год	2018 год	2019 год	2020 год	2021 год	2022 год	2023 год	2024 год
1.	Уровень выполнения значений целевых индикаторов, Исполнение программы	%	-	не менее 95,0	не менее 95,0	не менее 95,0	не менее 95,0	не менее 95,0	не менее 95,0	не менее 95,0	не менее 95,0	не менее 95,0	не менее 95,0



№ 1011 26.12.2018 16:12:13