

ПРАВИТЕЛЬСТВО РЯЗАНСКОЙ ОБЛАСТИ

ПОСТАНОВЛЕНИЕ

от 28 декабря 2018 г. № 432

О внесении изменений в постановление Правительства Рязанской области от 12 ноября 2018 г. № 321 «О внесении изменений в постановление Правительства Рязанской области от 29 октября 2014 г. № 314 «Об утверждении государственной программы Рязанской области «Развитие коммунальной инфраструктуры, энергосбережение и повышение энергетической эффективности на 2015-2020 годы»

Правительство Рязанской области ПОСТАНОВЛЯЕТ:

1. Внести в постановление Правительства Рязанской области от 12 ноября 2018 г. № 321 «О внесении изменений в постановление Правительства Рязанской области от 29 октября 2014 г. № 314 «Об утверждении государственной программы Рязанской области «Развитие коммунальной инфраструктуры, энергосбережение и повышение энергетической эффективности на 2015 - 2020 годы» следующие изменения:

1) подпункт 2 пункта 1 изложить в следующей редакции:

«2) в приложении:

- в наименовании и по тексту слова «на 2015-2020 годы» исключить;

- в паспорте государственной программы:

строку «Основание для разработки Программы» дополнить новым абзацем пятым следующего содержания:

«Указ Президента Российской Федерации от 07.05.2018 № 204 «О национальных целях и стратегических задачах развития Российской Федерации на период до 2024 года»»;

в строке «Целевые индикаторы»;

абзацы двадцать девятый, тридцать первый - тридцать третий, тридцать седьмой - тридцать девятый, сорок третий, сорок шестой - сорок восьмой, пятьдесят второй, пятьдесят четвертый - шестьдесят восьмой признать утратившими силу;

в строке «Сроки и этапы реализации Программы» цифры «2015-2020» заменить цифрами «2015-2024»;



строку «Объемы и источники финансирования» изложить в следующей редакции:

«Объемы и источники финансирования»	<p>Общий объем средств, необходимых для реализации всего комплекса мероприятий Программы, составляет 1794387,46138 тыс. рублей, в том числе по годам:</p> <p>2015 год - 99715,4 тыс. рублей; 2016 год - 101568,9 тыс. рублей; 2017 год - 331641,25844 тыс. рублей; 2018 год - 387 161,44973 тыс. рублей; 2019 год - 299 079,43541 тыс. рублей; 2020 год - 301217,36196 тыс. рублей; 2021 год - 68500,91396 тыс. рублей; 2022 год - 68500,91396 тыс. рублей; 2023 год - 68500,91396 тыс. рублей; 2024 год - 68500,91396 тыс. рублей.</p> <p>Объем финансирования за счет средств федерального бюджета составляет 203928,831 тыс. рублей, в том числе по годам:</p> <p>2017 год - 203928,831 тыс. рублей.</p> <p>Объем финансирования за счет средств областного бюджета составляет 1590458,63038 тыс. рублей, в том числе по годам:</p> <p>2015 год - 99715,4 тыс. рублей; 2016 год - 101568,9 тыс. рублей; 2017 год - 127712, 42744 тыс. рублей; 2018 год - 387 161,44973 тыс. рублей; 2019 год - 299079,43541 тыс. рублей; 2020 год - 301217,36196 тыс. рублей; 2021 год - 68500,91396 тыс. рублей; 2022 год - 68500,91396 тыс. рублей; 2023 год - 68500,91396 тыс. рублей; 2024 год - 68500,91396 тыс. рублей»</p>
-------------------------------------	--

абзацы второй - тринадцатый строки «Ожидаемые конечные результаты реализации Программы и показатели социально-экономической эффективности» изложить в следующей редакции:

«- строительство и реконструкция 115,2 км сетей водоснабжения, 40 водозаборных узлов, 29 единиц оборудования водоочистки и 150 шахтных колодцев;

- государственная регистрация права собственности 375 объектов водоснабжения;

- строительство и реконструкция 9,2 км канализационных сетей и 3 очистных сооружений;

- строительство, реконструкция и техническое перевооружение 16 котельных;

- капитальный ремонт 5,3 км тепловых сетей;
- строительство и реконструкция 13,7 км сетей электроснабжения и наружного освещения, включая распределительные и трансформаторные подстанции;
- обеспечение укомплектованности аварийного резерва в соответствии с утвержденной номенклатурой ежегодно на уровне не менее 95%;
- приобретение новых транспортных средств для коммунального хозяйства и содержания дорог в количестве не менее 10 единиц;
- составленный топливно-энергетический баланс;
- реконструкция/строительство 10 тепловых сетей (участков);
- достижение не менее 99% запланированных значений целевых индикаторов Программы;
- обеспечение благоустройства не менее 200 дворовых территорий;»;
- в разделе 3 «Сроки и этапы реализации Программы» цифры «2015-2020» заменить цифрами «2015-2024»;
- раздел 4 «Ресурсное обеспечение Программы» изложить в следующей редакции:

«4. Ресурсное обеспечение Программы

Общий объем средств, необходимых для реализации всего комплекса мероприятий Программы, составляет 1794387,46138 тыс. рублей, в том числе: 203928,831 тыс. рублей - средства федерального бюджета, 1590458,63038 тыс. рублей - средства областного бюджета.

Распределение средств областного и федерального бюджетов

Источники финансирования мероприятий Программы	Объем финансирования, тыс. руб.										
	всего	в том числе по годам									
		2015	2016	2017	2018	2019	2020	2021	2022	2023	2024
1	2	3	4	5	6	7	8	9	10	11	12
Итого	1794387,46138	99 715,4	101 568,9	331 641,25844	387161,44973	299 079,43541	301 217,36196	68 500,91396	68 500,91396	68 500,91396	68 500,91396
Федеральный бюджет, в том числе по подпрограмме*:	203 928,8310	0,0	0,0	203 928,831	0,0	0,0	0,0	0,0	0,0	0,0	0,0

1	2	3	4	5	6	7	8	9	10	11	12
формирование современной городской среды	203 928,8310	0,0	0,0	203 928,831	0,0	0,0	0,0	-	-	-	-
Областной бюджет, в том числе по подпрограммам:	1590458,63038	99 715,4	101 568,9	127 712,42744	387161,44973	299 079,43541	301 217,36196	68 500,91396	68 500,91396	68 500,91396	68 500,91396
модернизация коммунального комплекса	1181436,60801	63 734,8	69 836,8	33 309,98104	354013,53097	265 234,548	265 234,548	32 518,1	32 518,1	32 518,1	32 518,1
энергосбережение и повышение энергетической эффективности	3 092,0000	3 092,0000	0,0	0,0	0,0	0,0	0,0	-	-	-	-
обеспечение реализации государственной программы Рязанской области	343 412,02237	32 888,6	31 732,1	31 884,4464	33147,91876	33 844,88741	35 982,81396	35 982,81396	35 982,81396	35 982,81396	35 982,81396
формирование современной городской среды	62 518,0	0,0	0,0	62 518,0	0,0	0,0	0,0	-	-	-	-

* Реализация мероприятия за счет средств федерального бюджета осуществляется при определении в составе расходов федерального бюджета на соответствующий финансовый год и плановый период данных средств.

Объемы финансирования Программы носят прогнозный характер и подлежат ежегодному уточнению при утверждении областного бюджета и бюджетов муниципальных образований на соответствующий финансовый год и плановый период.»;

абзацы второй - одиннадцатый раздела 6 «Ожидаемые конечные результаты реализации Программы и показатели социально-экономической эффективности» изложить в следующей редакции:

«- строительство и реконструкция 115,2 км сетей водоснабжения, 40 водозаборных узлов, 29 единиц оборудования водоочистки и 150 шахтных колодцев;

- государственная регистрация права собственности 375 объектов водоснабжения;

- строительство и реконструкция 9,2 км канализационных сетей и 3 очистных сооружений;

- строительство, реконструкция и техническое перевооружение 16 котельных;

- капитальный ремонт 5,3 км тепловых сетей;

- строительство и реконструкция 13,7 км сетей электроснабжения и наружного освещения, включая распределительные и трансформаторные подстанции;

- обеспечение укомплектованности аварийного резерва в соответствии с утвержденной номенклатурой ежегодно на уровне не менее 95%;

- приобретение новых транспортных средств для коммунального хозяйства и содержания дорог в количестве не менее 10 единиц;

- составленный топливно-энергетический баланс;

- реконструкция/строительство 10 тепловых сетей (участков);»;

- в приложении № 1 к государственной программе:

в разделе 2 «Сроки и этапы реализации подпрограммы» цифры «2015-2020» заменить цифрами «2015-2024»;

раздел 3 «Ресурсное обеспечение подпрограммы» изложить в следующей редакции:

«3. Ресурсное обеспечение подпрограммы

Объем средств, необходимых для реализации всего комплекса мероприятий подпрограммы, составляет 1181436,60801 тыс. рублей - областной бюджет, из них:

2015 год - 63734,8 тыс. рублей;

2016 год - 69836,8 тыс. рублей;

2017 год - 33309,98104 тыс. рублей;

2018 год - 354013,53097 тыс. рублей;

2019 год - 265234,548 тыс. рублей;

2020 год - 265234,548 тыс. рублей;

2021 год - 32 518,1 тыс. рублей;

2022 год - 32 518,1 тыс. рублей;

2023 год - 32 518,1 тыс. рублей;

2024 год - 32 518,1 тыс. рублей.

Объемы финансирования подпрограммы носят прогнозный характер и подлежат ежегодному уточнению.»;

разделы 5 «Система программных мероприятий», 6 «Целевые индикаторы эффективности исполнения подпрограммы» изложить в новой редакции согласно приложению № 1 к настоящему постановлению;

- в приложении № 2 к государственной программе:

раздел 6 «Целевые индикаторы и показатели эффективности исполнения подпрограммы» изложить в новой редакции согласно

приложению № 2 к настоящему постановлению;

- в приложении № 3 к государственной программе:

в разделе 2 «Сроки и этапы реализации подпрограммы» цифры «2015-2020» заменить цифрами «2015-2024»;

раздел 3 «Ресурсное обеспечение подпрограммы» изложить в следующей редакции:

«3. Ресурсное обеспечение подпрограммы

Финансирование подпрограммы осуществляется за счет средств областного бюджета. Объем финансирования подпрограммы составляет 343 412,02237 тыс. рублей, в том числе по годам:

2015 год - 32888,6 тыс. рублей;

2016 год - 31732,1 тыс. рублей;

2017 год - 31884,44640 тыс. рублей;

2018 год - 33147,91876 тыс. рублей;

2019 год - 33844,88741 тыс. рублей;

2020 год - 35982,81396 тыс. рублей.

2021 год - 35982,81396 тыс. рублей.

2022 год - 35982,81396 тыс. рублей.

2023 год - 35982,81396 тыс. рублей.

2024 год - 35982,81396 тыс. рублей.»;

разделы 5 «Система программных мероприятий», 6 «Целевые индикаторы и показатели эффективности исполнения подпрограммы» изложить в новой редакции согласно приложению № 3 к настоящему постановлению.»»;

2) приложения № 1, 2, 3 изложить в новой редакции соответственно согласно приложениям № 1, 2, 3 к настоящему постановлению.

2. Настоящее постановление вступает в силу со дня его подписания.

Губернатор Рязанской области



Н.В. Любимов

Приложение № 1
к постановлению Правительства
Рязанской области
от 28.12.2018 № 432

«Приложение № 1
к постановлению Правительства
Рязанской области
от 12.11.2018 № 321

«5. Система программных мероприятий

№ п/п	Программные мероприятия, обеспечивающие выполнение задачи	Главные распорядители	Исполнители	Источник финансирования	в том числе по годам, тыс. руб.										Ожидаемый результат		
					2015	2016	2017	2018	2019	2020	2021	2022	2023	2024			
1	2 Задача 1. Модернизация систем водоснабжения Рязанской области, в том числе:	3	4	5 областной бюджет	9	7	8	9	10	11	12	13	14	15	16	17	строительство и реконструкция 115,2 км сетей водоснабжения, 40 водозаборных узлов, 29 единиц оборудования водоочистки, 150 шахтных колодцев, государственная регистрация права собственности 375 объектов водоснабжения
1.1	Предоставление субсидий муниципальным образованиям на строительство и реконструкцию объектов водоснабжения, установку оборудования водоочистки	министерство ТЭК и ЖКХ Рязанской области	министерство ТЭК и ЖКХ Рязанской области	областной бюджет	365050,79184	58734,8	64825,0	26167,791	51414,60084	27318,1	27318,1	27318,1	27318,1	27318,1	27318,1	27318,1	
1.2	Предоставление субсидий муниципальным образованиям на строительство и реконструкцию объектов водоснабжения	министерство ТЭК и ЖКХ Рязанской области	министерство ТЭК и ЖКХ Рязанской области	областной бюджет	46749,86199	0	34445,0	0	12304,86199	0	0	0	0	0	0	0	

1	2	3	4	5	6	7	8	9	10	11	12	13	14	15	16	17
1.3	Предоставление субсидий муниципальным образованиям на водоснабжение малых населенных пунктов	министерство ТЭК и ЖКХ Рязанской области	министерство ТЭК и ЖКХ Рязанской области	областной бюджет	21756,89706	0	2863,0	3269,268	1716,02906	2318,1	2318,1	2318,1	2318,1	2318,1	2318,1	2318,1
1.4	Предоставление субсидий муниципальным образованиям на установку оборудования водоочистки	министерство ТЭК и ЖКХ Рязанской области	министерство ТЭК и ЖКХ Рязанской области	областной бюджет	219658,45979	0	24417,0	22598,0	22643,45979	25000,0	25000,0	25000,0	25000,0	25000,0	25000,0	25000,0
1.5	Предоставление субсидий муниципальным образованиям на регистрацию муниципального имущества в сфере водоснабжения	министерство ТЭК и ЖКХ Рязанской области	министерство ТЭК и ЖКХ Рязанской области	областной бюджет	3100,0	0	3100,0	0	0	0	0	0	0	0	0	0
1.6	Предоставление субсидий муниципальным образованиям на подготовку проектной документации на строительство и реконструкцию объектов водоснабжения монопрофильных муниципальных образований (моногородов)	министерство ТЭК и ЖКХ Рязанской области	министерство ТЭК и ЖКХ Рязанской области	областной бюджет	300,523	0	0	300,523	0	0	0	0	0	0	0	0
1.7	Предоставление субсидий муниципальным образованиям на строительство и реконструкцию объектов водоснабжения монопрофильных муниципальных образований (моногородов)	министерство ТЭК и ЖКХ Рязанской области	министерство ТЭК и ЖКХ Рязанской области	областной бюджет	14750,25	0	0	0	14750,25	0	0	0	0	0	0	0

1	2	3	4	5	6	7	8	9	10	11	12	13	14	15	16	17
	Задача 2. Модернизация систем водоотведения и очистки сточных вод Рязанской области, в том числе:			областной бюджет				47083,79613	12481,26913	5200,0	5200,0	5200,0	5200,0	5200,0	5200,0	строительство и реконструкция 9,2 км канализационных сетей и 3 очистных сооружений
2.1	Предоставление субсидий муниципальным образованиям на строительство и реконструкцию объектов водоотведения и очистки сточных вод	министерство ТЭК и ЖКХ Рязанской области	министерство ТЭК и ЖКХ Рязанской области	областной бюджет	2000,0	0	0	45681,26913	12481,26913	5200,0	5200,0	5200,0	5200,0	5200,0	5200,0	
2.2	Предоставление субсидий муниципальным образованиям на подготовку проектной документации на строительство и реконструкцию объектов водоотведения монопрофильных муниципальных образований (моногородов)	министерство ТЭК и ЖКХ Рязанской области	министерство ТЭК и ЖКХ Рязанской области	областной бюджет	1402,527	0	0	1402,527	0	0	0	0	0	0	0	
	Задача 3. Модернизация систем теплоснабжения Рязанской области, в том числе:			областной бюджет				636633,77	230346,97	200000,0	200000,0	0	0	0	0	строительство и реконструкция 16 котельных; капитальный ремонт 5,3 км тепловых сетей
3.1	Предоставление субсидий муниципальным образованиям на реконструкцию, техническое перевооружение существующих и строительство новых высокоэффективных котельных (тепловых пунктов)	министерство ТЭК и ЖКХ Рязанской области	министерство ТЭК и ЖКХ Рязанской области	областной бюджет				11633,77	5346,97	0	0	0	0	0	0	

1	2	3	4	5	6	7	8	9	10	11	12	13	14	15	16	17
3.2	Предоставление субсидий муниципальным образованиям на капитальный ремонт тепловых сетей	министерство ТЭК и ЖКХ Рязанской области	министерство ТЭК и ЖКХ Рязанской области	областной бюджет	600000,0	0	0	0	200000,0	200000,0	200000,0	0	0	0	0	
3.3	Предоставление иных межбюджетных трансфертов для стимулирования органов местного самоуправления муниципальных образований Рязанской области, получивших паспорт готовности к отопительному периоду	министерство ТЭК и ЖКХ Рязанской области	министерство ТЭК и ЖКХ Рязанской области	областной бюджет	25000,0	0	0	0	25000,0	0	0	0	0	0	0	
	Задача 4. Модернизация систем электроснабжения и наружного освещения Рязанской области, в том числе:			областной бюджет	749,782	0	0	749,782	0	0	0	0	0	0	0	строительство и реконструкция 13,7 км сетей электроснабжения и наружного освещения, включая распределительные и трансформаторные подстанции
4.1	Предоставление субсидий муниципальным образованиям на подготовку проектной документации на строительство и реконструкцию объектов электросетевого хозяйства монопрофильных муниципальных образований (моногородов)	министерство ТЭК и ЖКХ Рязанской области	министерство ТЭК и ЖКХ Рязанской области	областной бюджет	749,782	0	0	749,782	0	0	0	0	0	0	0	обеспечение укомплектованности аварийного резерва в соответствии с утвержденной номенклатурой ежегодно на
	Задача 5. Создание условий для предотвращения и оперативного устранения аварий и чрезвычайных ситуаций на объектах жилищно-коммунального хозяйства Рязанской области			областной бюджет	12402,89704	0	3725,0	2989,88104	255,12	2716,448	2716,448	0	0	0	0	


1	2	3	4	5	6	7	8	9	10	11	12	13	14	15	16	17
5.1	Формирование, хранение и пополнение обязательного резерва материально-технических ресурсов для предотвращения и оперативного устранения аварий и чрезвычайных ситуаций на объектах жилищно-коммунального хозяйства Рязанской области	министерство ТЭК и ЖКХ Рязанской области	министерство ТЭК и ЖКХ Рязанской области	областной бюджет	12402,89704	0	3725,0	2989,88104	255,12	2716,448	2716,448	0	0	0	0	уровне не менее 95%
	Задача 6. Модернизация парка коммунальной техники			областной бюджет	119515,571	0	0	0	59515,571	30000,0	30000,0	0	0	0	0	приобретение 10 единиц транспортной техники для коммунального хозяйства и содержания дорог
9.1	Предоставление субсидий муниципальным образованиям на приобретение транспортных средств для коммунального хозяйства и содержания дорог	министерство ТЭК и ЖКХ Рязанской области	министерство ТЭК и ЖКХ Рязанской области	областной бюджет	119515,571	0	0	0	59515,571	30000,0	30000,0	0	0	0	0	
	Итого			областной бюджет	1181436,60801	63734,8	69836,8	33309,98104	354013,53097	265234,548	265234,548	32518,1	32518,1	32518,1	32518,1	

6. Целевые индикаторы эффективности исполнения подпрограммы

№ п/п	Наименование показателей	Единица измерения	2013 год базовый	2015 год	2016 год	2017 год	2018 год	2019 год	2020 год	2021 год	2022 год	2023 год	2024 год
1	2	3	4	5	6	7	8	9	10	11	12	13	14
1.	Удельный вес сетей водоснабжения, требующих замены	%	47,0	46,9	46,9	47,1	48,9	48,8	48,4	48,0	47,6	47,2	46,8
2.	Удельный вес сетей водоотведения, требующих замены	%	26,0	26,0	26,1	26,1	27,3	27,9	26,8	26,1	25,8	25,4	25,0
3.	Удельный вес источников децентрализованного водоснабжения, требующих строительства (реконструкции), в общем количестве таких источников	%	31,5	31,5	31,7	30,3	31,4	30,5	29,7	29,4	29,1	28,8	28,5
4.	Удельный вес очистных сооружений, требующих реконструкции	%	73,1	73,1	73,5	73,5	76,3	76,0	75,3	75,3	75,3	75,3	75,3
5.	Число аварий в системах водоснабжения в год	ед./1000 км	459	456	455	450	446	442	435	430	425	420	415
6.	Число аварий в системах водоотведения в год	ед./1000 км	500	500	504	500	489	485	480	475	469	462	455
7.	Подготовка проектной документации на строительство и реконструкцию, в том числе: объектов водоснабжения	ед.	-	-	-	не менее 3	-	-	-	-	-	-	-
	объектов водоотведения	ед.	-	-	-	не менее 1	-	-	-	-	-	-	-
	объектов электросетевого хозяйства	ед.	-	-	-	не менее 1	-	-	-	-	-	-	-
8.	Удельный вес проб воды, отбор которых произведен из	%	13,5	13,2	11,2	9,0	5,9	5,2	4,7	4,5	4,3	4,1	3,9

1	2	3	4	5	6	7	8	9	10	11	12	13	14
	водопроводной сети и которые не отвечают гигиеническим нормативам по санитарно-химическим показателям												
9.	Удельный вес проб воды, отбор которых произведен из водопроводной сети и которые не отвечают гигиеническим нормативам по микробиологическим показателям	%	5,2	5,0	4,9	4,7	4,7	4,6	4,4	4,2	4,0	3,8	3,6
10.	Удельный вес сточных вод, пропущенных через очистные сооружения, в общем объеме сточных вод	%	97,0	97,0	97,5	97,7	99,8	99,9	99,6	99,6	99,6	99,6	99,6
11.	Удельный вес сточных вод, очищенных до нормативных значений, в общем объеме сточных вод, пропущенных через очистные сооружения	%	89,5	89,7	90,1	90,3	92,3	92,4	92,0	92,0	92,0	92,0	92,0
12.	Удельный вес сетей теплоснабжения, требующих замены	%	18,5	18,4	18,5	18,3	17,5	17,3	17,0	16,7	16,4	16,1	15,8
13.	Удельный вес котельных, требующих реконструкции или закрытия	%	17,6	16,4	16,4	16,0	15,8	15,8	15,2	15,2	15,2	15,2	15,2
14.	Удельный вес сетей электроснабжения, требующих замены	%	29,5	29,5	29,7	29,7	29,8	29,7	29,3	29,3	29,3	29,3	29,3
15.	Доля муниципальных образований, получивших паспорта готовности, в общем количестве муниципальных образований, подлежащих оценке	%	0	0	0	0	не менее 75	0	0	0	0	0	0

1	2	3	4	5	6	7	8	9	10	11	12	13	14
	готовности к отопительному периоду												
16.	Обеспечение укомплектованности аварийного резерва в соответствии с утвержденной номенклатурой	%	-	-	не менее 95	не менее 95	не менее 95	не менее 95	не менее 95	не менее 95	не менее 95	не менее 95	не менее 95
17.	Количество приобретенных транспортных средств в хозяйственном, коммунального хозяйства и содержания дорожной	единиц	0	0	0	0	10	0	0	0	0	0	0»



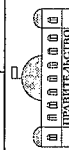
Приложение № 2
к постановлению Правительства
Рязанской области
от 28.12.2018 № 432

«Приложение № 2
к постановлению Правительства
Рязанской области
от 12.11.2018 № 321

«6. Целевые индикаторы и показатели
эффективности исполнения подпрограммы

Для обеспечения полной и качественной оценки подпрограммы с учетом особенностей мероприятий и ожидаемых результатов используется следующий перечень целевых индикаторов и показателей эффективности исполнения подпрограммы.

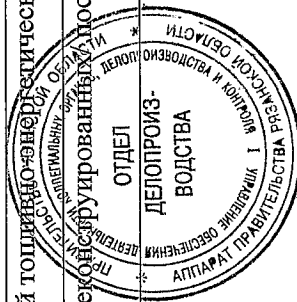
№ п/п	Наименование показателей	Единица измерения	Значения целевых показателей						
			2012 год базовый	2015 год	2016 год	2017 год	2018 год	2019 год	2020 год
1	2	3	4	5	6	7	8	9	10
1	Общие целевые показатели в области энергосбережения и повышения энергетической эффективности								
1.1	Энергоемкость валового регионального продукта Рязанской области: - для фактических условий - для сопоставимых условий	тонн условного топлива (т.у.т.) / тыс. руб. в год	32,59704	25,76417	23,80641	21,99021	20,30568	18,74357	17,29530



1	2	3	4	5	6	7	8	9	10
1.2	Отношение расходов на приобретение энергетических ресурсов к объему валового регионального продукта Рязанской области	тонн условного топлива (т.у.т.) / тыс. руб. в год	2,36558	2,345608	2,338988	2,288379	2,238866	2,169362	2,102016
1.3	Доля объема электрической энергии, расчеты за которую осуществляются с использованием приборов учета, в общем объеме электрической энергии, потребляемой (используемой) на территории Рязанской области	%	99,61088	99,9	99,9	99,9	99,9	99,9	99,9
1.4	Доля объема тепловой энергии, расчеты за которую осуществляются с использованием приборов учета, в общем объеме тепловой энергии, потребляемой (используемой) на территории Рязанской области	%	25,95413	34,97133	37,97706	37,97706	37,97706	37,97706	43,98853
1.5	Доля объема холодной воды, расчеты за которую осуществляются с использованием приборов учета, в общем объеме воды, потребляемой (используемой) на территории Рязанской области	%	70,04595	90	95	95	95	95	97
1.6	Доля объема природного газа, расчеты за который осуществляются с использованием приборов учета, в общем объеме природного газа, потребляемого (используемого) на территории Рязанской области	%	73,09636	79,43523	81,54818	81,54818	81,54818	81,54818	85,77409
2	Целевые показатели в области энергосбережения и повышения энергетической эффективности в государственном секторе								
2.1	Удельный расход электрической энергии на снабжение органов государственной власти Рязанской области и государственных учреждений Рязанской области (в расчете на 1 кв. метр общей площади)	кВт х ч/кв. м в год	319,4195	303,2489	297,8587	297,8587	297,8587	297,8587	287,0783
2.2	Удельный расход тепловой энергии на снабжение органов государственной власти Рязанской области и государственных учреждений Рязанской области (в расчете на 1 кв. метр общей площади)	Гкал/кв. м в год	0,475464	0,451394	0,44337	0,44337	0,44337	0,44337	0,42732

1	2	3	4	5	6	7	8	9	10
2.3	Удельный расход холодной воды на снабжение органов государственной власти Рязанской области и государственных учреждений Рязанской области (в расчете на 1 человека)	куб. м/чел. в год	59,60113	56,58382	55,57805	55,57805	55,57805	55,57805	53,56651
2.4	Количество энергосервисных договоров (контрактов), заключенных органами государственной власти Рязанской области и государственными учреждениями Рязанской области	штук	2	5	5	5	5	5	15
3	Целевые показатели в области энергосбережения и повышения энергетической эффективности в жилищном фонде								
3.1	Удельный расход тепловой энергии в многоквартирных домах (в расчете на 1 кв. метр общей площади)	Гкал/кв. м в год	2,14709	2,122935	2,114884	2,114884	2,114884	2,114884	2,098781
3.2	Удельный расход холодной воды в многоквартирных домах (в расчете на 1 жителя)	куб. м/чел. в год	54,24754	53,2304	52,89135	52,89135	52,89135	52,89135	52,21326
3.3	Удельный расход электрической энергии в многоквартирных домах (в расчете на 1 кв. метр общей площади)	кВт х ч/кв. м в год	63,64365	61,25702	60,46147	60,46147	60,46147	60,46147	58,87038
3.4	Удельный расход природного газа в многоквартирных домах с индивидуальными системами газового отопления (в расчете на 1 кв. метр общей площади)	куб. м/кв. м в год	176,6214	175,2968	174,8552	174,8552	174,8552	174,8552	173,9721
4	Целевые показатели в области энергосбережения и повышения энергетической эффективности в промышленности, энергетике и системах коммунальной инфраструктуры								
4.1	Удельный расход топлива на выработку электрической энергии тепловыми электростанциями	т.у.т./ кВт х ч в год	338	338	337	337	337	337	332

1	2	3	4	5	6	7	8	9	10
4.2	Удельный расход топлива на выработку тепловой энергии тепловыми электростанциями	т.у.т./Гкал в год	162000	157000	156000	156000	156000	156000	154000
4.3	Доля потерь электрической энергии при ее передаче по распределительным сетям в общем объеме переданной электрической энергии	%	8,6	8,5	8,4	8,4	8,4	8,4	8,2
4.4	Доля потерь тепловой энергии при ее передаче в общем объеме переданной тепловой энергии	%	17,5	15	14	14	14	14	14
5	Целевые показатели в области энергосбережения и повышения энергетической эффективности, определенные органом исполнительной власти Рязанской области при разработке региональной подпрограммы в области энергосбережения и повышения энергетической эффективности								
5.1	Составленный топливно-энергетический баланс	баланс	0	1	0	0	0	0	0
5.2	Количество реконструированных/модернизированных тепловых сетей (участков)	штук в год	0	1	0	0	9	0	0»



Приложение № 3
к постановлению Правительства
Рязанской области

от 28.12.2018 № 432

«Приложение № 3
к постановлению Правительства
Рязанской области

от 12.11.2018 № 321

«5. Система программных мероприятий

№ п/п	Программные мероприятия, обеспечивающие выполнение задачи	Главные распорядители	Исполнители	Источник финансирования	Объемы финансирования, тыс. руб. в том числе по годам										Ожидаемый результат		
					2015	2016	2017	2018	2019	2020	2021	2022	2023	2024			
1	Задача 1. Обеспечение эффективного исполнения государственных функций в сфере реализации Программы, в том числе:	3	4	5	6	7	8	9	10	11	12	13	14	15	16	17	Достижение не менее 99% запланированных значений целевых индикаторов
1.1	Обеспечение деятельности министерства ТЭК и ЖКХ Рязанской области	министерство ТЭК и ЖКХ Рязанской области	министерство ТЭК и ЖКХ Рязанской области	областной бюджет	343 412,02237	32 888,6000	31 732,1000	31 884,4464	33 147,91876	33 844,88741	35 982,81396	35 982,81396	35 982,81396	35 982,81396	35 982,81396	35 982,81396	



1	2	3	4	5	6	7	8	9	10	11	12	13	14	15	16	17
	Итого по подпрограмме			областной бюджет	343 412,02237	32 888,6000	31 732,1000	31 884,4464	33 147,91876	33 844,88741	35 982,81396	35 982,81396	35 982,81396	35 982,81396	35 982,81396	35 982,81396

6. Целевые индикаторы
эффективности исполнения подпрограммы

№ п/п	Наименование показателей	Единица измерения	2013 год базовый	2015 год	2016 год	2017 год	2018 год	2019 год	2020 год	2021 год	2022 год	2023 год	2024 год
1.	Уровень ежегодного выполнения значений целевых индикаторов Программы	%	-	не менее 99,0	не менее 99,0	не менее 99,0	не менее 99,0	не менее 99,0	не менее 99,0	не менее 99,0	не менее 99,0	не менее 99,0	не менее 99,0»

