

ПРАВИТЕЛЬСТВО РЯЗАНСКОЙ ОБЛАСТИ

ПОСТАНОВЛЕНИЕ

от 24 декабря 2019 г. № 421

О внесении изменений в постановление Правительства Рязанской области от 29.10.2014 № 309 «Об утверждении государственной программы Рязанской области «О развитии сферы занятости» (в редакции постановлений Правительства Рязанской области от 23.04.2015 № 88, от 24.06.2015 № 147, от 21.10.2015 № 264, от 29.12.2015 № 340, от 11.04.2016 № 64, от 10.08.2016 № 178, от 13.12.2016 № 284, от 14.12.2016 № 290, от 28.12.2016 № 325, от 17.05.2017 № 100, от 18.10.2017 № 255, от 21.11.2017 № 305, от 26.12.2017 № 393, от 15.05.2018 № 135, от 25.07.2018 № 211, от 05.09.2018 № 253, от 31.10.2018 № 312, от 04.12.2018 № 346, от 28.12.2018 № 427, от 11.02.2019 № 28, от 05.03.2019 № 49, от 17.04.2019 № 110, от 26.06.2019 № 181, от 03.09.2019 № 280)

Правительство Рязанской области ПОСТАНОВЛЯЕТ:

Внести в приложение к постановлению Правительства Рязанской области от 29 октября 2014 г. № 309 «Об утверждении государственной программы Рязанской области «О развитии сферы занятости» следующие изменения:

1) строку «Объемы финансирования Программы» паспорта государственной программы изложить в следующей редакции:

«Объемы финансирования Программы»	Общий объем финансирования Программы составляет 4649304,51446 тыс. рублей, в том числе: 2015 год - 388686,75942 тыс. рублей; 2016 год - 406659,78612 тыс. рублей; 2017 год - 349424,23894 тыс. рублей; 2018 год - 351336,33502 тыс. рублей; 2019 год - 554979,27655 тыс. рублей; 2020 год - 526980,89805 тыс. рублей; 2021 год - 524662,21096 тыс. рублей; 2022 год - 532232,15635 тыс. рублей; 2023 год - 338553,48135 тыс. рублей; 2024 год - 338553,48135 тыс. рублей; 2025 год - 337235,87035 тыс. рублей;
-----------------------------------	---



	<p>в том числе: объем средств федерального бюджета - 3002970,9 тыс. рублей, из них: 2015 год - 234569,8 тыс. рублей; 2016 год - 253559,1 тыс. рублей; 2017 год - 197098,1 тыс. рублей; 2018 год - 188948,7 тыс. рублей; 2019 год - 396441,1 тыс. рублей; 2020 год - 361355,5 тыс. рублей; 2021 год - 355240,7 тыс. рублей; 2022 год - 358029,2 тыс. рублей; 2023 год - 219242,9 тыс. рублей; 2024 год - 219242,9 тыс. рублей; 2025 год - 219242,9 тыс. рублей; объем средств областного бюджета - 1646333,61446 тыс. рублей, из них: 2015 год - 154116,95942 тыс. рублей; 2016 год - 153100,68612 тыс. рублей; 2017 год - 152326,13894 тыс. рублей; 2018 год - 162387,65502 тыс. рублей; 2019 год - 158538,17655 тыс. рублей; 2020 год - 165625,39805 тыс. рублей; 2021 год - 169421,51096 тыс. рублей; 2022 год - 174202,95635 тыс. рублей; 2023 год - 119310,58135 тыс. рублей; 2024 год - 119310,58135 тыс. рублей; 2025 год - 117992,97035 тыс. рублей»</p>
--	---

2) раздел 4 «Ресурсное обеспечение Программы» изложить в новой редакции согласно приложению № 1 к настоящему постановлению;

3) в разделе 6 «Ожидаемые конечные результаты реализации Программы и показатели социально-экономической эффективности»:

дополнить новым абзацем двадцать третьим следующего содержания:

«награждение знаком отличия Губернатора Рязанской области «Почетный наставник Рязанской области» не более 10 человек ежегодно»;»;

в абзаце двадцать третьем цифры «15» заменить цифрами «20»;

дополнить новыми абзацами двадцать четвертым, двадцать пятым следующего содержания:

«прошли переобучение и повышение квалификации не менее 1725 женщин, находящихся в отпуске по уходу за ребенком в возрасте до трех лет, а также женщин, имеющих детей дошкольного возраста, не состоящих в трудовых отношениях и обратившихся в органы службы занятости;

обеспечение доли приступивших к трудовой деятельности в общей численности прошедших переобучение и повышение квалификации женщин, находящихся в отпуске по уходу за ребенком, а также женщин, имеющих детей дошкольного возраста, не менее 70%»;»;

абзацы тридцать девятый - сорок первый изложить в следующей редакции:

«обеспечение доли работников, продолжающих осуществлять трудовую деятельность, из числа работников, прошедших переобучение или повысивших квалификацию, не менее 85%;



обеспечение доли соискателей – получателей услуг по подбору вакансий центров занятости населения, в которых реализованы проекты по модернизации, удовлетворенных полученными услугами, не менее 90%;

увеличение численности работников предприятий, прошедших переобучение, повысивших квалификацию в целях поддержки занятости и повышения эффективности рынка труда, до 1168 человек;»;

абзацы сорок третий, сорок четвертый изложить в следующей редакции:

«реализуются или реализованы проекты по модернизации не менее чем в 6 центрах занятости населения Рязанской области;

обеспечение доли работодателей – получателей услуг по подбору работников центров занятости населения, в которых реализованы проекты по модернизации, удовлетворенных полученными услугами, не менее 90%;»;

дополнить новым абзацем сорок пятым следующего содержания:

«предоставление субсидий не менее 208 работодателям в целях возмещения затрат по переобучению, повышению квалификации работников предприятий в целях поддержки занятости и повышения эффективности рынка труда;»;

абзацы сорок пятый, сорок шестой изложить в следующей редакции:

«профессиональное обучение и дополнительное профессиональное образование при содействии органов службы занятости прошли в 2019 году не менее 385 лиц предпенсионного возраста, начиная с 2020 года не менее 1745 лиц в возрасте 50-ти лет и старше, а также лиц предпенсионного возраста;

определение участников мероприятий по профессиональному обучению и дополнительному профессиональному образованию: в 2019 году – для лиц предпенсионного возраста, в 2020-2024 годах – для лиц в возрасте 50-ти лет и старше, а также лиц предпенсионного возраста, 1 документ;»;

4) в приложении № 1 к государственной программе:

- раздел 1 «Цель и задачи реализации подпрограммы» дополнить абзацем следующего содержания:

«реализация регионального проекта «Содействие занятости женщин – создание условий дошкольного образования для детей в возрасте до трех лет (Рязанская область)», направленного на достижение результатов реализации федерального проекта «Содействие занятости женщин – создание условий дошкольного образования для детей в возрасте до трех лет»;

- раздел 3 «Ресурсное обеспечение подпрограммы» изложить в новой редакции согласно приложению № 2 к настоящему постановлению;

- в разделе 4 «Механизм реализации подпрограммы»:

дополнить новым абзацем восемнадцатым следующего содержания:

«- по подпункту 7.3 – в соответствии с постановлением Губернатора Рязанской области от 24.09.2019 № 93-пг «О знаке отличия Губернатора Рязанской области «Почетный наставник Рязанской области»;»;

дополнить новыми абзацами двадцатым, двадцать первым следующего содержания:



«по подпункту 10.1 пункта 10 (организация переобучения и повышения квалификации женщин, находящихся в отпуске по уходу за ребенком в возрасте до трех лет, а также женщин, имеющих детей дошкольного возраста, не состоящих в трудовых отношениях и обратившихся в органы службы занятости) – в соответствии с Правилами предоставления и распределения субсидий из федерального бюджета бюджетам субъектов Российской Федерации в целях софинансирования расходных обязательств субъектов Российской Федерации, возникающих при реализации региональных проектов, обеспечивающих достижение целей, показателей и результата федерального проекта «Содействие занятости женщин – создание условий дошкольного образования для детей в возрасте до трех лет», входящего в состав национального проекта «Демография» по организации переобучения и повышения квалификации женщин, находящихся в отпуске по уходу за ребенком до трех лет, а также женщин, имеющих детей дошкольного возраста, не состоящих в трудовых отношениях и обратившихся в органы службы занятости (приложение № 30 к государственной программе Российской Федерации «Содействие занятости населения», утвержденной постановлением Правительства Российской Федерации от 15.04.2014 № 298), и нормативным правовым актом министерства труда и социальной защиты населения Рязанской области;

по подпункту 10.2 пункта 10 (государственное задание) – в соответствии с Правилами предоставления и распределения субсидий из федерального бюджета бюджетам субъектов Российской Федерации в целях софинансирования расходных обязательств субъектов Российской Федерации, возникающих при реализации региональных проектов, обеспечивающих достижение целей, показателей и результата федерального проекта «Содействие занятости женщин – создание условий дошкольного образования для детей в возрасте до трех лет», входящего в состав национального проекта «Демография» по организации переобучения и повышения квалификации женщин, находящихся в отпуске по уходу за ребенком до трех лет, а также женщин, имеющих детей дошкольного возраста, не состоящих в трудовых отношениях и обратившихся в органы службы занятости (приложение № 30 к государственной программе Российской Федерации «Содействие занятости населения», утвержденной постановлением Правительства Российской Федерации от 15.04.2014 № 298), и постановлением Правительства Рязанской области от 16.09.2015 № 230 «О порядке формирования государственного задания на оказание государственных услуг (выполнение работ) в отношении государственных учреждений Рязанской области и финансового обеспечения выполнения государственного задания».»;

- разделы 5 «Система программных мероприятий», 6 «Целевые индикаторы оценки эффективности исполнения подпрограммы» изложить в новой редакции согласно приложению № 2 к настоящему постановлению;

5) в приложении № 2 к государственной программе:

- строку «Объемы и источники финансирования подпрограммы» паспорта подпрограммы изложить в следующей редакции:



«Объемы и источники финансирования подпрограммы»	<p>Подпрограмма финансируется за счет средств федерального и областного бюджетов. Объемы финансирования составляют 78434,14434 тыс. рублей, в том числе по годам:</p> <p>2015 год - 1944,19494 тыс. рублей; 2016 год - 6893,78650 тыс. рублей; 2017 год - 6685,55051 тыс. рублей; 2018 год - 12577,89139 тыс. рублей; 2019 год - 13082,45675 тыс. рублей; 2020 год - 9737,30175 тыс. рублей; 2021 год - 9737,30175 тыс. рублей; 2022 год - 9737,30175 тыс. рублей; 2023 год - 2599,453 тыс. рублей; 2024 год - 2599,453 тыс. рублей; 2025 год - 2599,453 тыс. рублей,</p> <p>в том числе: объем средств федерального бюджета - 46816,7 тыс. рублей, из них: 2016 год - 3307,1 тыс. рублей; 2017 год - 3307,1 тыс. рублей; 2018 год - 9796,0 тыс. рублей; 2019 год - 9766,5 тыс. рублей; 2020 год - 6800,0 тыс. рублей; 2021 год - 6800,0 тыс. рублей; 2022 год - 7040,0 тыс. рублей;</p> <p>объем средств областного бюджета - 31617,44434 тыс. рублей, из них: 2015 год - 1944,19494 тыс. рублей; 2016 год - 3586,68650 тыс. рублей; 2017 год - 3378,45051 тыс. рублей; 2018 год - 2781,89139 тыс. рублей; 2019 год - 3315,95675 тыс. рублей; 2020 год - 2937,30175 тыс. рублей; 2021 год - 2937,30175 тыс. рублей; 2022 год - 2937,30175 тыс. рублей; 2023 год - 2599,453 тыс. рублей; 2024 год - 2599,453 тыс. рублей; 2025 год - 2599,453 тыс. рублей»</p>
--	---

- в разделе 4 «Объемы финансовых ресурсов на реализацию подпрограммы»:

таблицу изложить в следующей редакции:

«№ п/п	Главные распорядители, источники финансирования	Объем финансирования, тыс. руб.											
		всего	в том числе по годам										
			2015	2016	2017	2018	2019	2020	2021	2022	2023	2024	2025
1	2	3	4	5	6	7	8	9	10	11	12	13	14
1	МТЗН РО*, МТСЗН РО	78434,14434	1944,19494	6893,7865	6685,55051	12577,89139	13082,45675	9737,30175	9737,30175	9977,30175	2599,453	2599,453	2599,453

1	2	3	4	5	6	7	8	9	10	11	12	13	14
	областной бюджет	31617,44434	1944,19494	3586,68650	3378,45051	2781,89139	3315,95675	2937,30175	2937,30175	2937,30175	2599,453	2599,453	2599,453
	федеральный бюджет	46816,7	-	3307,1	3307,1	9796,0	9766,5	6800,0	6800,0	7040,0	-	-	»

абзацы пятнадцатый - семнадцатый, двадцатый первый пункта 2 изложить в следующей редакции:

«Sinf в 2020 году - 392,37675 тыс. руб. (12,5 руб. x 1000 + 379876,75 руб. x 1);

Sinf в 2021 году - 392,37675 тыс. руб. (12,5 руб. x 1000 + 379876,75 руб. x 1);

Sinf в 2022 году - 392,37675 тыс. руб. (12,5 руб. x 1000 + 379876,75 руб. x 1);»;

«Итого: 4361,90290 тыс. руб., в том числе средства федерального бюджета - 94,86975 тыс. руб.»;

абзацы одиннадцатый, восемнадцатый пункта 3 изложить в следующей редакции:

«Sprof в 2019 году - 198,78 тыс. руб. (9939,0 руб. x 20);»;

«Итого: 2960,74650 тыс. руб., в том числе средства федерального бюджета - 19,83 тыс. руб.»;

абзацы двенадцатый - пятнадцатый, девятнадцатый пункта 4 изложить в следующей редакции:

«Sfin в 2019 году - 12448,8 тыс. руб. (29925 руб. x 416), в том числе средства федерального бюджета - 9766,5 тыс. руб.;

Sfin в 2020 году - 9007,425 тыс. руб. (29925 руб. x 301), в том числе средства федерального бюджета - 6800,0 тыс. руб.;

Sfin в 2021 году - 9007,425 тыс. руб. (29925 руб. x 301), в том числе средства федерального бюджета - 6800,0 тыс. руб.;

Sfin в 2022 году - 9246,825 тыс. руб. (29925 руб. x 309), в том числе средства федерального бюджета - 7040,0 тыс. руб.»;

«Итого: 71071,875 тыс. руб., в том числе средства федерального бюджета - 46682,37525 тыс. руб.»;

- приложение № 7 к подпрограмме «Оказание содействия добровольному переселению в Рязанскую область соотечественников, проживающих за рубежом» изложить в новой редакции согласно приложению № 3 к настоящему постановлению;

б) в приложении № 5 к государственной программе:

- строку «Объемы и источники финансирования подпрограммы» паспорта подпрограммы изложить в следующей редакции:

«Объемы и источники финансирования подпрограммы»	Объем финансирования подпрограммы за счет средств областного бюджета составляет 15620,42462 тыс. рублей, в том числе по годам: 2018 год - 1918,51783 тыс. рублей; 2019 год - 2116,69981 тыс. рублей; 2020 год - 1943,21783 тыс. рублей; 2021 год - 1943,21783 тыс. рублей; 2022 год - 1943,21783 тыс. рублей; 2023 год - 1918,51783 тыс. рублей; 2024 год - 1918,51783 тыс. рублей; 2025 год - 1918,51783 тыс. рублей»
--	--

- раздел 4 «Финансовое обеспечение реализации подпрограммы» изложить в следующей редакции:

«4. Финансовое обеспечение реализации подпрограммы»

Главные распорядители, объемы и источники финансирования приведены в таблице:

№ п/п	Главные распорядители, источники финансирования	Объем финансирования, тыс. руб.								
		всего	в том числе по годам							
			2018	2019	2020	2021	2022	2023	2024	2025
1	2.	3	4	5	6	7	8	9	10	11
1	МТСЗН РО	15620,42462	1918,51783	2116,69981	1943,21783	1943,21783	1943,21783	1918,51783	1918,51783	1918,51783
	областной бюджет	15620,42462	1918,51783	2116,69981	1943,21783	1943,21783	1943,21783	1918,51783	1918,51783	1918,51783

Объемы финансирования подпрограммы носят прогнозный характер и подлежат ежегодному уточнению.»;

- приложение № 2 к подпрограмме № 5 «Сопровождение инвалидов молодого возраста при трудоустройстве» изложить в новой редакции согласно приложению № 4 к настоящему постановлению;

7) в приложении № 6 к государственной программе:

- абзац третий раздела 1 «Цель и задачи реализации подпрограммы» изложить в следующей редакции:

«частичное возмещение работодателям расходов по переобучению, повышению квалификации работников предприятий в целях поддержки занятости и повышения эффективности рынка труда;»;

- разделы 3 «Ресурсное обеспечение подпрограммы», 4 «Механизм реализации подпрограммы», 5 «Система программных мероприятий», 6 «Целевые показатели (индикаторы) эффективности исполнения подпрограммы» изложить в новой редакции согласно приложению № 5 к настоящему постановлению;

8) в приложении № 7 к государственной программе:
разделы 3 «Ресурсное обеспечение подпрограммы», 4 «Механизм реализации подпрограммы», 5 «Система программных мероприятий», 6 «Целевые индикаторы и показатели эффективности исполнения подпрограммы» изложить в новой редакции согласно приложению № 6 к настоящему постановлению.

Губернатор Рязанской области



Н.В. Любимов


«4. Ресурсное обеспечение Программы

Главные распорядители, объемы и источники финансирования приведены в таблице:

№ п/п	Наименование главных распорядителей	Источник финансирования	Объемы финансирования, тыс. руб. в том числе по годам																						
			Всего	4	5	2015	9	2016	7	2017	8	2018	6	2019	10	2020	11	2021	12	2022	13	2023	14	2024	15
1	2	3	4	5	2015	9	2016	7	2017	8	2018	6	2019	10	2020	11	2021	12	2022	13	2023	14	2024	15	2025
1	МТЗН РО*, МТСЗН РО	3 всего, в том числе:	4649304,51446	388686,75942	406659,78612	349424,23894	351336,35502	554979,27655	526980,89805	524662,21096	532232,15635	338553,48135	338553,48135	337235,87035	117992,97035	119310,58135	119310,58135	174202,95635	358029,2	219242,90	219242,90	219242,90	219242,90	219242,90	219242,90
		областной бюджет	1646333,61446	154116,95942	153100,68612	152326,13894	162387,65502	158538,17655	165625,39805	169421,51096	174202,95635	119310,58135	119310,58135	117992,97035	119310,58135	119310,58135	174202,95635	358029,2	219242,90	219242,90	219242,90	219242,90	219242,90	219242,90	219242,90
		федеральный бюджет	3002970,9	234569,80	253559,1	197098,1	188948,7	396441,1	361355,5	355240,7	358029,2	219242,90	219242,90	219242,90	219242,90	219242,90	174202,95635	358029,2	219242,90	219242,90	219242,90	219242,90	219242,90	219242,90	219242,90

* До реорганизации в министерство труда и социальной защиты населения Рязанской области.

Объемы финансирования Программы носят прогнозный характер и подлежат ежегодному уточнению».



«3. Ресурсное обеспечение подпрограммы

Главные распорядители, объемы и источники финансирования приведены в таблице:

№ п/п	Главные распорядители, источники финансирования	Объем финансирования, тыс. руб.																
		Всего	в том числе по годам															
		3	4	5	6	7	8	9	2017	2018	2019	2020	2021	2022	2023	2024	2025	
1	2																	
1	МТЗН РО*, МТСЗН РО	3899106,17231	264444,43936	262030,75779	219320,76219	336839,94580	440953,90899	219320,76219	219320,76219	336839,94580	440953,90899	452681,52947	457112,54238	467564,58777	332717,89952	332717,89952	332717,89952	332717,89952
	областной бюджет	1202173,67231	29874,63936	23006,65779	25529,76219	157687,24580	148164,10899	25529,76219	25529,76219	157687,24580	148164,10899	155037,52947	158833,64238	163615,08777	113474,99952	113474,99952	113474,99952	113474,99952
	федеральный бюджет	2696932,5	234569,8	239024,1	193791,0	179152,7	292793,8	193791,0	193791,0	179152,7	292793,8	297644,0	298278,9	303949,5	219242,9	219242,9	219242,9	219242,9

* До реорганизации в министерство труда и социальной защиты населения Рязанской области.»

Объемы финансирования подпрограммы носят прогнозный характер и подлежат ежегодному уточнению.»



«5. Система программных мероприятий

№ п/п	Мероприятия подпрограммы, обеспечивающие выполнение задачи	Главные распорядители	Исполнители	Источник финансирования	Объемы финансирования, тыс. руб.										Ожидаемый результат			
					2015 год	2016 год	2017 год	2018 год	2019 год	2020 год	2021 год	2022 год	2023 год	2024 год		2025 год		
1	2	3	4	5	6	7	8	9	10	11	12	13	14	15	16	17	18	
1.	Задача 1. Повышение конкурентоспособности граждан, создание условий для обеспечения равных возможностей всем гражданам, проживающим на территории Рязанской области, независимо от национальности, пола, возраста, социального положения, политических убеждений и отношения к религии в реализации права на свободный выбор занятости, в том числе:	МТЗН РО*, МТСЗН РО	ГКУ ЦЗН РО, МТЗН РО*, МТСЗН РО, ГАУ ДПО «Учебный центр»**, ГАУ ДПО Учебный центр МТСЗН РО	областной бюджет	163658,90927	11794,45	9762,87191	13696,48699	15711,06080	14266,50807	12970,28617	12970,28617	12970,28617	14581,21832	14581,21832	14581,21832	16661,21832	недопущение увеличения удельного веса граждан, признанных безработными, в численности безработных граждан, закончивших профессиональное обучение или получивших дополнительное профессиональное образование, выше 3,5%

1	2	3	4	5	6	7	8	9	10	11	12	13	14	15	16	17	18
1.1.	Организация профессионального обучения и дополнительного профессионального образования безработных граждан, включая обучение в другой местности	МТЗН РО*, МТСЗН РО	ГКУ ЦЗН РО	областной бюджет	73562,10124	7157,50	5017,494	8446,85449	8731,22770	6492,26566	1750,0	1750,0	1750,0	10822,25313	10822,25313	10822,25313	
1.2.	Государственное задание	МТЗН РО*, МТСЗН РО	ГАУ ДПО «Учебный центр»**, ГКУ ЦЗН РО, ГАУ ДПО Учебный центр МТСЗН РО	областной бюджет	65471,45064	3654,75	3233,92191	3454,2325	3565,36640	7591,42575	11120,28617	11120,28617	11120,28617	3536,96519	3536,96519	3536,96519	
1.3.	Организация профессионального обучения и дополнительного профессионального образования	МТЗН РО*, МТСЗН РО	ГКУ ЦЗН РО	областной бюджет	7919,36670	871,20	1428,95	1670,0	1692,46670	176,75	0,0	0,0	0,0	0,0	0,0	2080,0	

1	2	3	4	5	6	7	8	9	10	11	12	13	14	15	16	17	18
1.4.	женщин в период отпуска по уходу за ребенком до достижения им возраста трех лет Организация профессионального обучения и дополнительного профессионального образования граждан, которым в соответствии с законодательством Российской Федерации назначена страховая пенсия по старости и которые стремятся возобновить трудовую деятельность	МТЗН РО*, МТСЗН РО	ГКУ ЦЗН РО	областной бюджет	1512,97266	111,00	82,506	125,4	222,0	6,06666	100,0	100,0	100,0	222,0	222,0	222,0	
1.5.	Субсидии на иные цели на приобретение компьютерного оборудования, мебели в целях осуществления профессионального обучения и	МТСЗН РО	ГАУ ДПО Учебный центр МТСЗН РО	областной бюджет	1500,0	0,0	0,0	0,0	1500,0	0,0	0,0	0,0	0,0	0,0	0,0	0,0	

1	2	3	4	5	6	7	8	9	10	11	12	13	14	15	16	17	18
1	дополнительного профессионального образования																
2.	Задача 2. Развитие системы временной занятости населения, содействие занятости граждан, испытывающих трудности в поиске работы, в том числе:	МТЗН РО*, МТСЗН РО	ГКУ ЦЗН РО, МТЗН РО*, МТСЗН РО	областной бюджет	67322,16051	7188,80820	6252,1575	5793,0363	5615,57926	6491,36324	6390,50152	6390,50152	6390,50152	5603,23715	5603,23715	5603,23715	увеличение удельного веса трудоустроенных граждан, обратившихся за содействием в поиске подходящей работы в органы службы занятости, от общей численности данной категории граждан до 68%; обеспечение уровня удельного веса безработных граждан, трудоустроенных в другой местности при
2.1.	Содействие безработным гражданам в переезде и безработным гражданам и членам их семей в переселении в другую местность для трудоустройства по направлению органов службы занятости, в том числе: - в сельскую местность; - межрегиональная миграция; - межгосударственная миграция	МТЗН РО*, МТСЗН РО	ГКУ ЦЗН РО	областной бюджет	14,0	0,00	0,00	0,00	2,00	0,0	2,00	2,00	2,00	2,00	2,00	2,00	



1	2	3	4	5	6	7	8	9	10	11	12	13	14	15	16	17	18
2.2.	Организация ярмарок вакансий и учебных рабочих мест, в том числе: - общие - специализированные; - электронные; - с использованием программы «Skype»; - для будущих абитуриентов	МТЗН РО*, МТСЗН РО	ГКУ ЦЗН РО	областной бюджет	2980,88628	90,98240	90,0	216,11668	367,90217	302,17603	367,903	367,903	367,903	270,0	270,0	270,0	содействию органов службы занятости, в общей численности безработных граждан, зарегистрированных в органах службы занятости, не ниже 0,65%
2.3.	Организация профессиональной ориентации граждан в целях выбора сферы деятельности (профессии), трудоустройства, прохождения профессионального обучения и получения дополнительного профессионального образования	МТЗН РО*, МТСЗН РО	МТЗН РО*, МТСЗН РО, ГКУ ЦЗН РО	областной бюджет	1210,07309	70,0	0,0	223,41934	130,0	96,65375	130,0	130,0	130,0	100,0	100,0	100,0	
2.4.	Социальная адаптация безработных граждан на рынке труда	МТЗН РО*, МТСЗН РО	МТЗН РО*, МТСЗН РО, ГКУ ЦЗН РО	областной бюджет	3151,58086	19,40640	0,0	114,1099	424,64864	414,82771	441,92067	441,92067	441,92067	284,2754	284,2754	284,2754	

1	2	3	4	5	6	7	8	9	10	11	12	13	14	15	16	17	18
2.5.	Организация проведения оплачиваемых общественных работ	МТЗН РО*, МТСЗН РО	ГКУ ЦЗН РО	областной бюджет	14469,48195	2525,50050	1918,59525	1330,218	1025,1	1025,1	1019,03940	1019,03940	1019,03940	1195,95	1195,95	1195,95	
2.6.	Организация временного трудоустройства граждан, в том числе: - безработных граждан, испытывающих трудности в поиске работы - несовершеннолетних граждан в возрасте от 14 до 18 лет в свободное от учебы время	МТЗН РО*, МТСЗН РО	ГКУ ЦЗН РО	областной бюджет	45496,13833	4482,91890	4243,56225	3909,17238	3665,92845	4652,60575	4429,63845	4429,63845	4429,63845	3751,01175	3751,01175	3751,01175	
		МТЗН РО*, МТСЗН РО	ГКУ ЦЗН РО	областной бюджет	4521,09	550,59450	570,84	441,6975	328,032	375,579	375,579	375,579	375,579	375,87	375,87	375,87	
		МТЗН РО*, МТСЗН РО	ГКУ ЦЗН РО	областной бюджет	40670,78238	3888,44390	3632,5725	3441,84738	3318,76125	4248,535	4025,56770	4025,56770	4025,56770	3354,63975	3354,63975	3354,63975	
	- безработных граждан в возрасте от 18 до 20 лет, имеющих среднее профессиональное образование и ищущих работу впервые	МТЗН РО*, МТСЗН РО	ГКУ ЦЗН РО	областной бюджет	304,26595	43,88050	40,14975	25,6275	19,1352	28,49175	28,49175	28,49175	28,49175	20,502	20,502	20,502	

1	2	3	4	5	6	7	8	9	10	11	12	13	14	15	16	17	18
3.	Задача 3. Социальная поддержка безработных граждан, в том числе:	МТЗН РО*, МТСЗН РО	ГКУ ЦЗН РО, МТЗН РО*, МТСЗН РО	федеральный бюджет	2628529,3	221173,00	239024,1	193791,0	179152,7	292793,8	280967,2	281602,1	282296,7	219242,90	219242,90	219242,90	обеспечение численности безработных граждан, зарегистрированных в органах службы занятости, в среднем годовом исчислении не выше 4,9 тыс. человек; обеспечение уровня регистрируемой безработицы (к экономически активному населению) в среднем годовом исчислении не выше 0,71%
3.1.	Выплата пособия по безработице гражданам, стипендии в период прохождения профессионального обучения и получения дополнительного профессионального образования по направлению органов службы занятости, а также выплата материальной помощи	МТЗН РО*, МТСЗН РО	ГКУ ЦЗН РО	федеральный бюджет	2439320,94073	204635,43136	222051,31	177755,87649	164892,81451	275192,10737	260518,567	260527,967	260538,167	204402,9	204402,9	204402,9	
3.2.	Направление граждан на досрочную пенсию	МТЗН РО*, МТСЗН РО	МТЗН РО*, МТСЗН РО	федеральный бюджет	173329,57701	16537,56864	16972,79	16035,12351	14259,88549	13662,10937	16468,9	17094,4	17778,8	14840,0	14840,0	14840,0	

1	2	3	4	5	6	7	8	9	10	11	12	13	14	15	16	17	18
3.3.	Организация осуществления полномочия Российской Федерации, переданного органам государственной власти субъектов Российской Федерации, по осуществлению социальных выплат гражданам, признанным в установленном порядке безработными	МТСЗН РО	МТСЗН РО, ГКУ ЦЗН РО	федеральный бюджет	15878,78226	0,0	0,0	0,0	0,0	3939,58326	3979,733	3979,733	3979,733	0,0	0,0	0,0	
4.	Задача 4. Повышение уровня информированности населения и работодателей по вопросам в сфере занятости населения, в том числе:	МТСЗН РО*, МТСЗН РО	МТСЗН РО*, МТСЗН РО	областной бюджет	4667,98396	258,10	101,66338	811,5659	365,05966	660,01553	488,65983	488,65983	488,65983	335,2	335,2	335,2	обеспечение значения коэффициента напряженности на рынке труда на конец отчетного года не выше 0,6 единицы; увеличение отношения численности безработных
4.1.	Информирование населения и работодателей о положении на рынке труда в Рязанской области:	МТСЗН РО*, МТСЗН РО	МТСЗН РО*, МТСЗН РО	областной бюджет	4667,98396	258,10	101,66338	811,5659	365,05966	660,01553	488,65983	488,65983	488,65983	335,2	335,2	335,2	обеспечение значения коэффициента напряженности на рынке труда на конец отчетного года не выше 0,6 единицы; увеличение отношения численности безработных

1	2	3	4	5	6	7	8	9	10	11	12	13	14	15	16	17	18
1	- изготовление и размещение наружной рекламы; - изготовление (тиражирование) и распространение информационных и справочных материалов; - размещение информационных материалов в печатных изданиях и на сайтах информационных агентств; - изготовление и размещение информационных видеоматериалов; - организация брифингов, пресс-конференций, «круглых столов» и др.	МТЗН РО*, МТСЗН РО	ГКУ ЦЗН РО	областной бюджет	70781,23516	9764,18116	6827,26800	5141,178	6736,716	5791,8	5909,4	5909,4	5909,4	6263,964	6263,964	6263,964	к концу 2016 года: создать субъектами малого и среднего предпринимательства 109 дополни-
5.	Задача 5. Поддержка трудовой и предпринимательской инициативы граждан, осуществляемой в рамках законности,																



1	2	3	4	5	6	7	8	9	10	11	12	13	14	15	16	17	18
1	а также субъектов малого и среднего предпринимательства по созданию рабочих мест, в том числе:																тельных рабочих мест для трудоустройства безработных граждан и
5.1.	Оказание содействия самозанятости безработных граждан, включая оказание гражданам, признанным в установленном порядке безработными, и гражданам, признанным в установленном порядке безработными, и гражданам, прошедшими профессиональное обучение или получившими дополнительное профессиональное образование по направлению органов службы занятости, единовременной финансовой	МТЗН РО*, МТСЗН РО	ГКУ ЦЗН РО	областной бюджет	58030,896	1772,82	2068,29	5141,178	6736,716	5791,8	5909,4	5909,4	5909,4	6263,964	6263,964	6263,964	граждан, ищущих работу 12 и более месяцев, в общей численности безработных граждан, зарегистрированных в органах службы занятости, до 5,9%

1	2	3	4	5	6	7	8	9	10	11	12	13	14	15	16	17	18
	помощи при их государственной регистрации в качестве юридического лица, индивидуального предпринимателя либо крестьянского (фермерского) хозяйства, а также единовременной финансовой помощи на подготовку документов для соответствующей государственной регистрации																
5.2.	Предоставление субсидий работодателям – субъектам малого и среднего предпринимательства в целях возмещения затрат, связанных с созданием рабочих мест для трудоустройства безработных граждан и граждан, ищущих работу	МТЗН РО*, МТСЗН РО	МТЗН РО*, МТСЗН РО	областной бюджет	12750,33916	7991,36116	4758,978	0,0	0,0	0,0	0,0	0,0	0,0	0,0	0,0	0,0	0,0

1	2	3	4	5	6	7	8	9	10	11	12	13	14	15	16	17	18
6.	Задача 6. Создание условий для интеграции в трудовую деятельность лиц с ограниченными физическими возможностями путем создания оборудованных оснащенных рабочих мест для инвалидов)	МТЗН РО*, МТСЗН РО	МТЗН РО*, МТСЗН РО	областной бюджет	705,10	705,10	0,0	0,0	0,0	0,0	0,0	0,0	0,0	0,0	0,0	0,0	к концу 2025 года оказать содействие в трудоустройстве 194 незанятым инвалидам на оборудованные (оснащенные) для них рабочие места
6.1.	Оказание содействия трудоустройству незанятых инвалидов на оборудованные (оснащенные) для них рабочие места (предоставление субсидий работодателям в целях возмещения затрат, связанных с оборудованием (оснащением) рабочих мест для трудоустройства незанятых инвалидов)	МТЗН РО*, МТСЗН РО	МТЗН РО*, МТСЗН РО	областной бюджет федеральный бюджет	705,10 13396,80	705,10 13396,80	0,0 0,0	0,0 0,0	0,0 0,0	0,0 0,0	0,0 0,0	0,0 0,0	0,0 0,0	0,0 0,0	0,0 0,0	0,0 0,0	

1	2	3	4	5	6	7	8	9	10	11	12	13	14	15	16	17	18
7.	Задача 7. Улучшение условий труда, снижение уровня производственного травматизма и профессиональной заболеваемости, в том числе:	МТЗН РО*, МТСЗН РО	МТЗН РО*, МТСЗН РО	областной бюджет	4112,75544	164,00	62,697	87,495	152,50498	283,08846	682,39	682,39	682,39	438,60	438,60	438,60	обеспечение сокращения численности пострадавших в результате несчастных случаев на производстве со смер- тельными исходом в расчете на 1000 работающих до 0,052 человека;
7.1.	Организация и проведение региональных этапов всероссийских конкурсов, в том числе: - «Российская организация высокой социальной эффективности»	МТЗН РО*, МТСЗН РО	МТЗН РО*, МТСЗН РО	областной бюджет	3138,84871	144,00	44,847	75,6	135,6	215,20171	420,60	420,60	420,60	420,60	420,60	420,60	обеспечение сокращения численности лиц с установлен- ным впервые профессио- нальным заболеванием до 10 человек;
7.2.	Разработка и издание методических материалов, документов, информационных бюллетеней по вопросам охраны труда	МТЗН РО*, МТСЗН РО	МТЗН РО*, МТСЗН РО	областной бюджет	192,64998	20,00	17,85	11,895	16,90498	18,0	18,0	18,0	18,0	18,00	18,00	18,00	обеспечение снижения удельного веса работников, занятых на работах с
					2314,6171	60,00	0,00	0,00	60,0	124,60171	345,00	345,00	345,00	345,00	345,00	345,00	

1	2	3	4	5	6	7	8	9	10	11	12	13	14	15	16	17	18
7.3.	Организация и проведение награждения знаком отличия Губернагора Рязанской области «Почетный наставник Рязанской области»	МТСЗН РО	МТСЗН РО	областной бюджет	781,25675	49,88675	243,79	243,79	243,79	0,0	0,0	0,0	вредными и (или) опасными условиями труда, до 14,1%; обеспечение увеличения количества рабочих мест, на которых улучшены условия труда по результатам специальной оценки условий труда, до 23490 единиц; награждение знаком отличия Губернагора Рязанской области «Почетный наставник Рязанской области» не более 10 человек ежегодно

1	2	3	4	5	6	7	8	9	10	11	12	13	14	15	16	17	18
8.	Задача 8. Обеспечение государственных гарантий в области содействия занятости населения, отнесенных к полномочиям субъекта Российской Федерации, в том числе:	МТСЗН РО*, МТСЗН РО	ГКУ ЦЗН РО	областной бюджет	890567,88451	0,0	0,0	0,0	129106,32510	120230,73689	125623,00490	129256,24427	133833,23320	84172,78005	84172,78005	84172,78005	оказание государственных услуг в сфере занятости населения не менее 450 тыс. гражданам
8.1.	Обеспечение условий для предоставления в соответствии с законодательством о занятости населения государственных услуг	МТСЗН РО*, МТСЗН РО	ГКУ ЦЗН РО	областной бюджет	890567,88451	0,0	0,0	0,0	129106,32510	120230,73689	125623,00490	129256,24427	133833,23320	84172,78005	84172,78005	84172,78005	оказание государственных услуг в сфере занятости населения не менее 450 тыс. гражданам
9.	Задача 9. Создание благоприятных условий для профессиональной самореализации инвалидов	МТСЗН РО	МТСЗН РО	областной бюджет	1748,67714	0,0	0,0	0,0	0,0	440,59680	436,02678	436,02678	436,02678	0,0	0,0	0,0	оказать содействие в трудоустройстве 20 инвалидам

1	2	3	4	5	6	7	8	9	10	11	12	13	14	15	16	17	18
9.1.	Предоставление субсидий работодателям в целях возмещения затрат на оплату труда инвалидов и работников, содействующих инвалиду в освоении трудовых обязанностей	МТСЗН РО	МТСЗН РО	областной бюджет	1308,08034	0,0	0,0	0,0	0,0	440,59680	436,02678	436,02678	436,02678	0,0	0,0	0,0	
10	Реализация регионального проекта «Содействие занятости женщин - создание условий дошкольного образования для детей в возрасте до трех лет (Рязанская область)», направленного на достижение результатов реализации федерального проекта «Содействие занятости женщин - создание условий дошкольного образования для детей в возрасте до трех лет, а также женщин, имеющих детей дошкольного возраста, не состоящих в трудовых отношениях и обратившихся в органы службы	МТСЗН РО	ГКУ ЦЗН РО, ГАУ ДПО Учебный центр МТСЗН РО	областной бюджет	10600,75548	-	-	-	-	-	2021,48295	2184,35649	2234,91504	2080,0	2080,0	-	прошли переобучение и повышение квалификации не менее 1725 женщин, находящихся в отпуске по уходу за ребенком в возрасте до трех лет, а также женщин, имеющих детей дошкольного возраста, не состоящих в трудовых отношениях и обратившихся в органы службы
				федеральный бюджет	55006,4	-	-	-	-	-	515,77732	515,77732	669,67423	0,0	0,0	-	

1	2	3	4	5	6	7	8	9	10	11	12	13	14	15	16	17	18
10.1	Организация переобучения и повышения квалификации женщин, находящихся в отпуске по уходу за ребенком в возрасте до трех лет, а также женщин, имеющих детей дошкольного возраста, не состоящих в трудовых отношениях и обратившихся в органы службы занятости	МТСЗН РО	ГКУ ЦЗН РО	областной бюджет	10600,75548	-	-	-	-	-	2021,48295	2184,35649	2234,91604	2080,0	2080,0	-	занятости; обеспечение доли пристипивших к трудовой деятельности в общей численности прошедших переобучение и повышение квалификации женщин, находящихся в отпуске по уходу за ребенком, а также женщин, имеющих детей дошкольного возраста, не менее 70 процентов
				областной бюджет	321,07887	-	-	-	-	-	99,07732	99,07732	122,92423	0,0	0,0	-	
				федеральный бюджет	10381,55	-	-	-	-	-	3203,5	3203,5	3974,55	0,0	0,0	-	
10.2	Государственное задание	МТСЗН РО	ГАУ ДПО Учебный центр МТСЗН РО	областной бюджет	1380,15	-	-	-	-	-	416,7	416,7	546,75	0,0	0,0	-	
				федеральный бюджет	44624,85	-	-	-	-	-	13473,3	13473,3	17678,25	0,0	0,0	-	

1	2	3	4	5	6	7	8	9	10	11	12	13	14	15	16	17	18
	Итого по подпрограмме, в том числе:				3899106,17231	264 444,43936	262 030,75779	219320,76219	336839,9458	440957,90899	452681,52947	457112,54238	467564,58777	332717,89952	332717,89952	332717,89952	
				областной бюджет	1202173,67231	29874,63936	23006,65779	25529,76219	157687,2458	148164,10899	155037,52947	158833,64238	163615,08777	113474,99952	113474,99952	113474,99952	
					федеральный бюджет	2696932,5	234569,8	239024,1	193791,0	179152,7	292793,8	297644,0	298278,9	303949,5	219242,9	219242,9	219242,9

* До реорганизации в министерство труда и социальной защиты населения Рязанской области.

** До переименования в ГАУ ДПО Учебный центр МТСЗН РО.

*** Софинансирование в рамках соответствующего федерального проекта.

6. Целевые индикаторы оценки эффективности
исполнения подпрограммы

№ п/п	Наименование показателя	Единица измерения	2013 год (базовый)	2015 год	2016 год	2017 год	2018 год	2019 год	2020 год	2021 год	2022 год	2023 год	2024 год	2025 год
1	2	3	4	5	6	7	8	9	10	11	12	13	14	15
1.	Количество безработных граждан, направленных на профессиональное обучение или получение дополнительного профессионального образования, включая обучение в другой местности	человек	1220	980	905	1165	1099	1160	1160	1160	1180	1180	1180	1180
2.	Количество женщин, направленных на профессиональное обучение или получение дополнительного профессионального образования в период отпуска по уходу за ребенком до достижения им возраста трех лет	человек	80	120	240	257	260	260	0	0	0	0	0	260

1	2	3	4	5	6	7	8	9	10	11	12	13	14	15
3.	Количество незанятых граждан, которым в соответствии с законодательством Российской Федерации назначена страховая пенсия по старости и которые стремятся возобновить трудовую деятельность, направленных на профессиональное обучение или получение дополнительного профессионального образования	единиц	-	-	20	31	40	40	40	40	40	40	40	40
4.	Количество переселившихся и переехавших граждан по направлению органов службы занятости	человек	37	25	43	26	25	25	29	29	29	29	29	29
5.	Количество учебных кабинетов, оснащенных компьютерным	единиц	0	0	0	0	2	0	0	0	0	0	0	0

1	2	3	4	5	6	7	8	9	10	11	12	13	14	15
	оборудованием, мебелью в целях осуществления профессионального обучения и дополнительного профессионального образования													
6.	Количество ярмарок вакансий и учебных рабочих мест	единиц	383	383	383	383	383	383	383	383	383	383	383	383
7.	Количество граждан, получивших государственную услугу по профессиональной ориентации в целях выбора сферы деятельности (профессии), трудоустройства, прохождения профессионального обучения и получения дополнительного профессионального образования	человек	19000	19000	19000	17160	12040	12040	12040	12020	12020	12020	12020	12020
8.	Количество граждан,	человек	1220	1220	1220	1000	1050	1000	1000	1000	1000	1000	1000	1000

1	2	3	4	5	6	7	8	9	10	11	12	13	14	15
	получивших государственную услугу по социальной адаптации на рынке труда													
9.	Количество граждан, принявших участие в оплачиваемых общественных работах	человек	2168	1482	1476	858	600	700	700	700	700	700	700	700
10.	Количество безработных граждан, испытывающих трудности в поиске работы, трудоустроенных на временные рабочие места	человек	373	320	370	275	192	220	220	220	220	220	220	220
11.	Количество несовершеннолетних граждан в возрасте от 14 до 18 лет, трудоустроенных на временные рабочие места в свободное от учебы время	человек	4700	4159	4200	3854	3700	3740	3740	3740	3740	3740	3740	3740
12.	Количество граждан в	человек	21	28	28	15	11	15	15	15	15	15	15	15

1	2	3	4	5	6	7	8	9	10	11	12	13	14	15
	возрасте от 18 до 20 лет, имеющих среднее профессиональное образование и ищущих работу впервые, трудоустроенных на временные рабочие места													
13.	Среднемесячная численность безработных граждан, получающих пособие по безработице, стипендию в период прохождения профессионального обучения и получения дополнительного профессионального образования по направлению органов службы занятости, а также материальную помощь	человек	-	4956	5195	4300	3880	4300	4300	4300	3880	3880	3880	3880
14.	Среднемесячная численность	человек	-	198	134	130	192	130	130	130	192	192	192	192

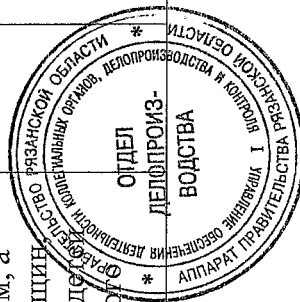
1	2	3	4	5	6	7	8	9	10	11	12	13	14	15
	граждан, получающих пенсию, назначенную безработным гражданам досрочно по предложению органов службы занятости													
15.	Количество граждан, получивших государственную услугу по информированию о положении на рынке труда в Рязанской области	тыс. человек	510,2	510,2	510,4	538,4	539,0	510,4	539,8	540,9	541,5	510,4	510,4	510,4
16.	Количество граждан, которым оказано содействие в самозанятости и получивших финансовую помощь	человек	150	30	35	60	57	50	50	50	50	53	53	53
17	Количество созданных субъектами малого и среднего предпринимательства	единиц	-	69	40	-	-	-	-	-	-	-	-	-

1	2	3	4	5	6	7	8	9	10	11	12	13	14	15
	дополнительных рабочих мест для трудоустройства безработных граждан и граждан, ищущих работу													
18.	Количество занятых инвалидов, которым оказано содействие в трудоустройстве на оборудованные (оснащенные) для них рабочие места	человек	187	194	-	-	-	-	-	-	-	-	-	-
19.	Численность пострадавших при несчастных случаях на производстве со смертельным исходом в расчете на 1000 работающих	единиц	0,084	0,08	0,075	0,067	0,065	0,063	0,060	0,059	0,057	0,055	0,053	0,052
20.	Численность лиц с установленным впервые профессиональным заболеванием	человек	22	20	18	16	13	12	11	11	11	10	10	10
21.	Удельный вес работников, занятых на	процент	16,5	15,9	15,5	15,0	14,5	14,4	14,3	14,3	14,2	14,2	14,1	14,1

1	2	3	4	5	6	7	8	9	10	11	12	13	14	15
	работках с вредными и (или) опасными условиями труда													
22.	Количество рабочих мест, на которых улучшены условия труда по результатам специальной оценки условий труда (нарастающим итогом)	единиц	1426	10401	19376	20100	20800	21300	21700	22100	22480	22840	23170	23490
23.	Количество граждан, награжденных знаком отличия Губернатора Рязанской области «Почетный наставник Рязанской области»	чел.	-	-	-	-	-	-	10	10	10	-	-	-
24.	Количество граждан, получивших государственные услуги в сфере занятости населения	тыс. человек	-	-	-	-	53	54	56	57	58	59	60	60

1	2	3	4	5	6	7	8	9	10	11	12	13	14	15
25.	Количество трудоустроенных инвалидов	чел.	-	-	-	-	-	5	5	5	5	-	-	-
26.	Показатели регионального проекта «Содействие занятости женщин - создание условий дошкольного образования для детей в возрасте до трех лет (Рязанская область)»													
26.1	Уровень занятости женщин, имеющих детей дошкольного возраста	процент	-	-	-	-	-	63,1	63,5	63,9	64,3	64,7	65,1	-
26.2	Численность прошедших переобучение и повышение квалификации женщин, находящихся в отпуске по уходу за ребенком в возрасте до трех лет, а также	человек	-	-	-	-	-	-	300	300	375	375	375	-

1	2	3	4	5	6	7	8	9	10	11	12	13	14	15
	женщин, имеющих детей дошкольного возраста, не состоящих в трудовых отношениях и обратившихся в органы службы занятости													
26.3	Доля приступивших к трудовой деятельности в общей численности предпенсионеров и переобучение и повышение квалификации женщин, находящихся в отпуске по уходу за ребенком, а также женщин имеющих детей дошкольного возраста	процент	-	-	-	-	-	-	70	70	70	70	70	->



Приложение № 3
к постановлению Правительства
Рязанской области
от 24.12.2019 № 421

«Приложение № 7
к подпрограмме «Оказание
содействия добровольному
переселению в Рязанскую
область соотечественников,
проживающих за рубежом»

Объемы финансовых ресурсов на реализацию основных мероприятий подпрограммы

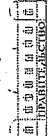

№ п/п	Наименование основного мероприятия	Источник финанси- рования	Ресурсное обеспечение по годам (тыс. рублей)											
			2015	2016	2017	2018	2019	2020	2021	2022	2023	2024	2025	
1	2	3	4	5	6	7	8	9	10	11	12	13	14	
1.	Задача 1. Обеспечение компактного переселения соотечественников, в том числе:	всего	19,99494	19,62500	0,00	0,00	0,00	0,00	0,00	0,00	0,00	0,00	0,00	
		областной бюджет	19,99494	0,00	0,00	0,00	0,00	0,00	0,00	0,00	0,00	0,00	0,00	
		федераль- ный бюджет	0,00	19,62500	0,00	0,00	0,00	0,00	0,00	0,00	0,00	0,00	0,00	



1	2	3	4	5	6	7	8	9	10	11	12	13	14
1.1.	Основное мероприятие «Организация и обеспечение деятельности службы сопровождения соотечественников, прибывающих в Рязанскую область в рамках подпрограммы»	всего	19,99494	19,625	0,00	0,00	0,00	0,00	0,00	0,00	0,00	0,00	0,00
областной бюджет		19,99494	0,00	0,00	0,00	0,00	0,00	0,00	0,00	0,00	0,00	0,00	0,00
федеральный бюджет		0,00	19,62500	0,00	0,00	0,00	0,00	0,00	0,00	0,00	0,00	0,00	0,00
2.	Задача 2. Увеличение численности молодежи, в том числе получающей образование в организациях среднего и высшего профессионального образования, а также числа высококвалифицированных специалистов, в том числе:	всего	46,20	290,9165	187,875	211,975	198,78	337,50	337,50	337,50	337,50	337,50	337,50
областной бюджет		46,20	271,0865	187,875	211,975	198,78	337,50	337,50	337,50	337,50	337,50	337,50	337,50
федеральный бюджет		0,00	19,83	0,00	0,00	0,00	0,00	0,00	0,00	0,00	0,00	0,00	0,00
2.1.	Основное мероприятие «Профессиональное обучение и получение дополнительного профессионального образования (сроком обучения не более 6 месяцев) участниками	всего	46,20	290,9165	187,875	211,975	198,78	337,50	337,50	337,50	337,50	337,50	337,50

1	2	3	4	5	6	7	8	9	10	11	12	13	14	
	подпрограммы и членов их семей в образовательных организациях, расположенных на территории Рязанской области»	областной бюджет	46,20	271,0855	187,875	211,975	198,78	337,50	337,50	337,50	337,50	337,50	337,50	
			0,00	19,83	0,00	0,00	0,00	0,00	0,00	0,00	0,00	0,00	0,00	
3.			всего	1878,00	6583,245	6497,6751	12365,91639	12883,67675	9399,80175	9399,80175	2599,90175	2261,95300	2261,95300	2261,95300
	Задача 3. Закрепление переселившихся участников подпрограммы в Рязанской области и обеспечение их социально-культурной адаптации и интеграции в российское общество, в том числе:	областной бюджет	1878,00	3315,6	3190,5751	2569,91639	3117,17675	2599,90175	2599,90175	2599,80175	2261,95300	2261,95300	2261,95300	
			0,00	3267,64500	3307,1	9796,0	9766,5	6800,0	6800,0	6800,0	7040,0	0,00	0,00	0,00
3.1.			всего	82,50	328,92	482,75051	455,76639	434,87675	392,37675	392,37675	392,37675	466,45300	466,45300	466,45300
	3.1. Основное мероприятие «Информационное обеспечение реализации подпрограммы»	всего	82,50	328,92	482,75051	455,76639	434,87675	392,37675	392,37675	392,97675	466,45300	466,45300	466,45300	

1	2	3	4	5	6	7	8	9	10	11	12	13	14
		областной бюджет	0,00	3307,10	3307,10	9796,0	9766,5	6800,0	6800,0	2937,30175	2937,30175	2599,45300	2599,45300
		федераль-	1944,19494	3586,6865	3378,45051	2781,89139	3315,95675	2937,30175	2937,30175	2937,30175	2599,45300	2599,45300	0,00»



Приложение № 4
к постановлению Правительства
Рязанской области
от 24.12.2019 № 421

«Приложение № 2
к подпрограмме 5
«Сопровождение инвалидов
молодого возраста при
трудоустройстве»

Система программных мероприятий

№ п/п	Мероприятия подпрограммы, обеспечивающие выполнение задачи	Главные распоря- дители	Исполни- тели	Источник финанси- рования	Объемы финансирования, тыс. руб.									Ожидаемый результат
					2018 год	2019 год	2020 год	2021 год	2022 год	2023 год	2024 год	2025 год		
1	2	2	4	5	9	8	9	10	11	12	13	14	15	
1.	Задача. Создание условий для адаптации инвалидов молодого возраста на квалифицирован- ных рабочих местах, в том числе:	МТСЗН РО	МТСЗН РО	област- ной бюджет	15620,42462	1918,51783	2116,69981	1943,21783	1943,21783	1918,51783	1918,51783	1918,51783	1918,51783	доля работающих в отчетном периоде инвалидов в общей численности инвалидов трудоспособного возраста - 55%; доля занятых инвалидов молодого возраста, нашедших



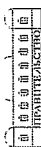
1	2	2	4	5	6	7	8	9	10	11	12	13	14	15
1.1	Предоставление субсидий работодателям - юридическим лицам (за исключением субсидий государственным (муниципальным) учреждениям), индивидуальным предпринимателям, а также физическим лицам - производителям товаров, работ, услуг на возмещение затрат на оплату труда инвалидов молодого возраста	МТСЗН РО	МТСЗН РО	областной бюджет	7810,21235	959,25892	1058,34991	971,60892	971,60892	971,60892	959,25892	959,25892	959,25892	работу в течение 3 месяцев после получения образования по образовательным программам высшего образования, - 50%; доля занятых инвалидов молодого возраста, нашедших работу в течение 3 месяцев после получения образования по образовательным программам среднего профессионального образования, - 55%; доля занятых инвалидов молодого возраста, нашедших работу в течение

1	2	2	2	5	6	7	8	9	10	11	12	13	14	15
1.2	Предоставление субсидий работодателям - юридическим лицам (за исключением субсидий государственным (муниципальным) учреждениям), индивидуальным предпринимателям, а также физическим лицам - производителям товаров, работ, услуг на возмещение затрат на оплату труда работников, содействующих инвалидам	МТСЗН РО	МТСЗН РО	областной бюджет	7910,21227	959,25891	1058,34990	971,60891	971,60891	971,60891	959,25891	959,25891	959,25891	6 месяцев после получения образования по образовательным программам высшего образования, - 50%; доля занятых инвалидов молодого возраста, нашедших работу в течение 6 месяцев после получения образования по образовательным программам среднего профессионального образования, - 50%; доля занятых инвалидов молодого возраста, нашедших работу по прошествии 6 месяцев и более

1	2	2	4	5	6	7	8	9	10	11	12	13	14	15
	молодого возраста в освоении трудовых обязанностей													после получения образования по образовательным программам высшего образования, - 55%; доля занятых инвалидов молодого возраста, нашедших работу по прошествии 6 месяцев и более после получения образования по образовательным программам среднего профессионального образования, - 60%; доля занятых инвалидов молодого возраста, нашедших работу в течение 3 месяцев после прохождения профессионального обучения, - 50%; доля занятых инвалидов молодого возраста, нашедших работу по прошествии 6 месяцев и более

1	2	2	4	5	6	7	8	9	10	11	12	13	14	15
														после прохождения профессионального обучения, - 55%; доля занятых инвалидов молодого возраста, нашедших работу в течение 3 месяцев после освоения дополнительных профессиональных программ (программ повышения квалификации и программ профессиональной переподготовки), - 45%; доля занятых инвалидов молодого возраста, нашедших работу в течение 6 месяцев после освоения дополнительных профессиональных программ (программ повышения квалификации и программ профессиональной переподготовки), - 55%;

1	2	2	4	5	6	7	8	9	10	11	12	13	14	15
														доля выпускников из числа инвалидов молодого возраста, продолживших дальнейшее обучение после получения высшего образования, - 18%; доля выпускников из числа инвалидов молодого возраста, продолживших дальнейшее обучение после получения среднего профессионального образования, - 21,9%
Итого по подпрограмме				областной бюджет	15620,42462	1918,51783	2116,69981	1943,21783	1943,21783	1943,21783	1918,51783	1918,51783	1918,51783	



от 24.12.2019 № 421

«3. Ресурсное обеспечение подпрограммы

Главные распорядители, объемы и источники финансирования приведены в таблице:

№ п/п	Главные распорядители, источники финансирования	всего	Объем финансирования, тыс. руб.					
			в том числе по годам					
			2019	2020	2021	2022	2023	2024
1	2	3	4	5	6	7	8	9
1	МТСЗН РО областной бюджет федеральный бюджет	158254,814 16793,014 141461,8	72470,0 3623,8 68846,2	34135,438 4389,738 29745,7	27385,738 4389,738 22996,0	24263,638 4389,738 19873,9	0,0 0,0 0,0	0,0 0,0 0,0

Объемы финансирования подпрограммы носят прогнозный характер и подлежат ежегодному уточнению.

4. Механизм реализации подпрограммы

Подпрограмма реализуется в виде мероприятий, направленных на решение поставленных задач.

Главный распорядитель бюджетных средств обеспечивает:

- результативность и целевой характер использования бюджетных средств;
- соблюдение получателями субсидий условий, целей и порядка, установленных при их предоставлении.

Исполнитель обеспечивает исполнение мероприятий, в том числе:

- заключает государственные контракты в целях реализации подпрограммы в соответствии с Федеральным законом от 05.04.2013 № 44-ФЗ «О контрактной системе в сфере закупок товаров, работ, услуг для обеспечения государственных и муниципальных нужд»;
- несет ответственность за качественное и своевременное выполнение программных мероприятий, целевое и рациональное использование финансовых средств, выделяемых на реализацию подпрограммы;
- иные функции по реализации подпрограммы в пределах своих полномочий в течение срока подготовки и проведения программных мероприятий.



Реализация мероприятий раздела 5 «Система программных мероприятий» настоящей подпрограммы осуществляется:

по подпунктам 1.1 пункта 1, 2.1 пункта 2 – посредством предоставления субсидий в порядке, установленном Правительством Рязанской области в соответствии со статьей 78 Бюджетного кодекса Российской Федерации:

в 2019 году в соответствии с Правилами предоставления и распределения иных межбюджетных трансфертов из федерального бюджета бюджетам субъектов Российской Федерации на реализацию мероприятий по переобучению, повышению квалификации работников предприятий в целях поддержки занятости и повышения эффективности рынка труда в рамках федерального проекта «Поддержка занятости и повышение эффективности рынка труда для обеспечения роста производительности труда» национального проекта «Производительность труда и поддержка занятости» (приложение № 7 к государственной программе Российской Федерации «Содействие занятости населения», утвержденной постановлением Правительства Российской Федерации от 15.04.2014 № 298);

начиная с 2020 года в соответствии с Правилами предоставления и распределения субсидий из федерального бюджета бюджетам субъектов Российской Федерации в целях финансирования расходных обязательств субъектов Российской Федерации, возникающих при реализации региональных проектов, обеспечивающих достижение целей, показателей и результатов федерального проекта «Поддержка занятости и повышение эффективности рынка труда для обеспечения роста производительности труда», входящего в состав национального проекта «Производительность труда и поддержка занятости», по переобучению, повышению квалификации работников предприятий в целях поддержки занятости и повышения эффективности рынка труда (приложение № 28 к государственной программе Российской Федерации «Содействие занятости населения», утвержденной постановлением Правительства Российской Федерации от 15.04.2014 № 298);

по подпункту 2.2 пункта 2:

в 2019 году в соответствии с Правилами предоставления и распределения иных межбюджетных трансфертов из федерального бюджета бюджетам субъектов Российской Федерации на реализацию в 2019-2021 годах мероприятий, направленных на повышение эффективности службы занятости в рамках федерального проекта «Поддержка занятости и повышение эффективности рынка труда для обеспечения роста производительности труда» национального проекта «Повышение производительности труда и поддержка занятости», утвержденными постановлением Правительства Российской Федерации от 27.12.2018 № 1695;

начиная с 2020 года в соответствии с Правилами предоставления и распределения субсидий из федерального бюджета бюджетам субъектов Российской Федерации в целях финансирования расходных обязательств субъектов Российской Федерации, возникающих при реализации региональных проектов, направленных на повышение

эффективности службы занятости, обеспечивающих достижение целей, показателей и результатов федерального проекта «Поддержка занятости и повышение эффективности рынка труда для обеспечения роста производительности труда», входящего в состав национального проекта «Повышение производительности труда и поддержка занятости» (приложение № 31 к государственной программе Российской Федерации «Содействие занятости населения», утвержденной постановлением Правительства Российской Федерации от 15.04.2014 № 298).

С целью своевременной координации действий исполнителей подпрограммы и обеспечения реализации подпрограммы заказчиком Программы министерство промышленности и экономического развития Рязанской области осуществляет контроль за исполнением подпрограммы.

Внутренний финансовый контроль и государственный финансовый контроль осуществляются в соответствии с положениями бюджетного законодательства.

Текущее управление реализацией подпрограммы осуществляется заказчиком Программы.

Заказчик Программы несет ответственность за ее реализацию, достижение конечного результата и эффективное использование финансовых средств, выделяемых на выполнение подпрограммы.

5. Система программных мероприятий

№ п/п	Мероприятия подпрограммы, обеспечивающие выполнение задачи	Главные распорядители	Исполнители	Источник финансирования	Объемы финансирования, тыс. руб.							Ожидаемый результат
					2019 год	2020 год	2021 год	2022 год	2023 год	2024 год		
1	2	3	4	5	6	7	8	9	10	11	12	13
1	Задача 1. Частичное возмещение работодателям расходов по переобучению, повышению квалификации работников предприятий в целях поддержки занятости и повышения эффективности рынка труда	МТСЗН РО	МТСЗН РО	областной бюджет	10923,37071	0,0	3469,7679	3678,52151	3775,0813	0,0	0,0	предоставление субсидий не менее 208 работодателям в целях возмещения затрат по переобучению, повышению квалификации работников предприятий в целях поддержки занятости и повышения эффективности рынка труда

1	2	3	4	5	6	7	8	9	10	11	12	13
1.1	Предоставление субсидий работодателям в целях возмещения затрат по переобучению, повышению квалификации работников предприятий в целях поддержки занятости и повышения эффективности рынка труда	МТСЗН РО	МТСЗН РО	областной бюджет	10923,37071	0,0	3469,7679	3678,52151	3775,0813	0,0	0,0	
2	Задача 2. Реализация регионального проекта «Поддержка занятости и повышение эффективности рынка труда для обеспечения роста производительности труда в Рязанской области», направленного на достижение результатов реализации федерального проекта «Поддержка занятости и повышение эффективности рынка труда для обеспечения роста производительности труда», в том числе:	МТСЗН РО	МТСЗН РО, ГКУ ЦЗН РО	всего, в том числе:	147331,44329	72470,0	30665,67010	23707,21649	20488,55670	0,0	0,0	обеспечение доли работников, продолжающих осуществлять трудовую деятельность, из числа работников, прошедших переобучение или повысивших квалификацию, не менее 85%;
				областной бюджет	5869,64329	3623,8	919,97010	711,21649	614,65670	0,0	0,0	обеспечение доли соискателей - получателей услуг по подбору вакансий центров занятости населения, в которых реализованы проекты по модернизации, уволетворенных полученными услугами, не менее 90%;
				федеральный бюджет	141461,8	68846,2	29745,7	22996,0	19873,9	0,0	0,0	обеспечение доли работодателей - получателей услуг по подбору работников центров занятости населения, в которых

1	2	3	4	5	6	7	8	9	10	11	12	13
2.1	Предоставление субсидий работодателям в целях возмещения затрат по переобучению, повышению квалификации работников предприятий в целях поддержки занятости и повышения эффективности рынка труда	МТСЗН РО	МТСЗН РО	областной бюджет*	3298,64329	1649,8	637,97010	546,21649	464,65670	0,0	0,0	реализованы проекты по модернизации, удолетворенных полученныхми услугами, не менее 90%; увеличение численности работников предприятий, прошедших переобучение, повысивших квалификацию в целях поддержки занятости и повышения эффективности рынка труда, до 1168 человек; утверждение рекомендаций по развитию системы планирования и прогнозирования баланса трудовых ресурсов не менее 1 единицы; реализуются или реализованы проекты по модернизации не менее чем в 6 центрах занятости населения Рязанской области
2.2	Внедрение единых требований к организации деятельности государственных учреждений службы занятости, утвержденных Министерством труда и социальной защиты Российской Федерации	МТСЗН РО	ГКУ ЦЗН РО	областной бюджет*	84658,8	31346,2	20627,7	17661,0	15023,9	0,0	0,0	реализованы проекты по модернизации не менее чем в 6 центрах занятости населения Рязанской области
	Итого по подпрограмме, в том числе:			федеральный бюджет	56803,0	37500,0	9118,0	5335,0	4850,0	0,0	0,0	0,0
					158254,814	72470,0	34135,438	27385,738	24263,638	0,0	0,0	0,0


1	2	3	4	5	6	7	8	9	10	11	12	13
				областной бюджет	16793,014	3623,8	4389,738	4389,738	4389,738	0,0	0,0	
				федеральный бюджет	141461,8	68846,2	29745,7	22996,0	19873,9	0,0	0,0	

* Софинансирование в рамках соответствующего федерального проекта.

6. Целевые показатели (индикаторы) эффективности исполнения подпрограммы

№ п/п	Наименование показателя	Единица измерения	Базовое значение	2019 год	2020 год	2021 год	2022 год	2023 год	2024 год
1	2	3	4	5	6	7	8	9	10
1	Предоставление субсидий работодателям в целях возмещения затрат по переобучению, повышению квалификации работников предприятий в целях поддержки занятости и повышения эффективности рынка труда	ед.	-	-	не менее 66	не менее 70	не менее 72	0	0
2	Показатели регионального проекта «Поддержка занятости и повышение эффективности рынка труда для обеспечения роста производительности труда в Рязанской области»								
2.1	Доля работников, продолжающих осуществлять трудовую деятельность, из числа работников, прошедших переобучение или повысивших квалификацию (в течение года)	%	-	85	85	85	85	85	85
2.2	Доля соискателей - получателей услуг по подбору вакансий центров занятости населения, в которых реализованы проекты по модернизации, удовлетворенных полученными услугами	%	-	60	65	75	80	85	90

1	2	3	4	5	6	7	8	9	10
2.3	Доля работодателей - получателей услуг по подбору работников центров занятости населения, в которых реализованы проекты по модернизации, удовлетворенных полученными услугами	%	-	60	65	75	80	85	90
2.4	Численность прошедших переобучение, повысивших квалификацию работников предприятий в целях поддержки занятости и повышения эффективности рынка труда (нарастающим итогом)	чел.	-	350	665	938	1168	1168	1168
2.5	Количество центров занятости населения в Рязанской области, в которых реализуются или реализованы проекты по модернизации (нарастающим итогом)	ед.	-	1	2	3	4	5	6»



«3. Ресурсное обеспечение подпрограммы

Главные распорядители, объемы и источники финансирования приведены в таблице:

№ п/п	Главные распорядители, источники финансирования	всего	Объем финансирования, тыс. руб.					
			в том числе по годам					
			2019	2020	2021	2022	2023	2024
1	2	3	4	5	6	7	8	9
1	МТСЗН РО областной бюджет федеральный бюджет	114437,666 7905,666 106532,0	26352,211 1317,611 25034,6	28483,411 1317,611 27165,8	28483,411 1317,611 27165,8	28483,411 1317,611 27165,8	1317,611 1317,611 0,0	1317,611 1317,611 0,0

Объемы финансирования подпрограммы носят прогнозный характер и подлежат ежегодному уточнению.

4. Механизм реализации подпрограммы

Подпрограмма реализуется в виде комплекса мероприятий, взаимосвязанных между собой и направленных на решение поставленных задач.

Главный распорядитель бюджетных средств обеспечивает:

- результативность, адресность и целевой характер использования бюджетных средств;
- соблюдение получателями субсидий условий, целей и порядка, установленных при их предоставлении.

Исполнители подпрограммы осуществляют следующие функции при реализации подпрограммы:

- реализуют мероприятия в соответствии с Федеральным законом от 05.04.2013 № 44-ФЗ «О контрактной системе в сфере закупок товаров, работ, услуг для обеспечения государственных и муниципальных нужд»;
- иные функции по реализации подпрограммы в пределах своих полномочий в течение срока подготовки и проведения программных мероприятий.

Реализация мероприятий, предусмотренных разделом 5 «Система программных мероприятий» настоящей подпрограммы, осуществляется:

в 2019 году:

по подпункту 1.1 пункта 1 (организация профессионального обучения и дополнительного профессионального образования лиц предпенсионного возраста, ищущих работу и обратившихся в органы службы занятости населения Рязанской области) – в соответствии с Правилами предоставления и распределения иных межбюджетных трансфертов из федерального бюджета бюджетам субъектов Российской Федерации на реализацию мероприятий по организации профессионального обучения и дополнительного профессионального образования лиц предпенсионного возраста в рамках федерального проекта «Старшее поколение» национального проекта «Демография» (приложение № 30 к государственной программе Российской Федерации «Содействие занятости населения», утвержденной постановлением Правительства Российской Федерации от 15.04.2014 № 298) и нормативным правовым актом министерства труда и социальной защиты населения Рязанской области;

по подпункту 1.2 пункта 1 (предоставление субсидий работодателям в целях возмещения затрат на организацию профессионального обучения и дополнительного профессионального образования работников предпенсионного возраста) – в соответствии с Правилами предоставления и распределения иных межбюджетных трансфертов из федерального бюджета бюджетам субъектов Российской Федерации на реализацию мероприятий по организации профессионального обучения и дополнительного профессионального образования лиц предпенсионного возраста в рамках федерального проекта «Старшее поколение» национального проекта «Демография» (приложение № 30 к государственной программе Российской Федерации «Содействие занятости населения», утвержденной постановлением Правительства Российской Федерации от 15.04.2014 № 298);

по подпункту 1.3 пункта 1 (государственное задание) – в соответствии с Правилами предоставления и распределения иных межбюджетных трансфертов из федерального бюджета бюджетам субъектов Российской Федерации на реализацию мероприятий по организации профессионального обучения и дополнительного профессионального образования лиц предпенсионного возраста в рамках федерального проекта «Старшее поколение» национального проекта «Демография» (приложение № 30 к государственной программе Российской Федерации «Содействие занятости населения», утвержденной постановлением Правительства Российской Федерации от 15.04.2014 № 298) и постановлением Правительства Рязанской области от 16.09.2015 № 230 «О порядке формирования государственного задания на оказание государственных услуг (выполнение работ) в отношении государственных учреждений Рязанской области и финансового обеспечения выполнения государственного задания»;

начиная с 2020 года:

по подпункту 1.3 пункта 1 (государственное задание) – в соответствии с Правилами предоставления и распределения субсидий из федерального бюджета бюджетам субъектов Российской Федерации в целях софинансирования расходных обязательств субъектов Российской Федерации, возникающих при реализации региональных проектов, обеспечивающих достижение целей, показателей и результатов федерального проекта «Старшее поколение», входящего в состав национального проекта «Демография», по организации профессионального обучения и дополнительного профессионального образования лиц в возрасте 50-ти лет и старше, а также лиц предпенсионного возраста (приложение № 29 к государственной программе Российской Федерации «Содействие занятости населения», утвержденной Правительством Российской Федерации от 15.04.2014 № 298) и постановлением Правительства Рязанской области от 16.09.2015 № 230 «О порядке формирования государственного задания на оказание государственных услуг (выполнение работ) в отношении государственных учреждений Рязанской области и финансового обеспечения выполнения государственного задания»;

по подпункту 1.4. пункта 1 (организация профессионального обучения и дополнительного профессионального образования лиц в возрасте 50-ти лет и старше, а также лиц предпенсионного возраста ищущих работу и обратившихся в органы службы занятости населения Рязанской области) – в соответствии с Правилами предоставления и распределения субсидий из федерального бюджета субъектов Российской Федерации в целях софинансирования расходных обязательств субъектов Российской Федерации, возникающих при реализации региональных проектов, обеспечивающих достижение целей, показателей и результатов федерального проекта «Старшее поколение», входящего в состав национального проекта «Демография», по организации профессионального обучения и дополнительного профессионального образования лиц в возрасте 50-ти лет и старше, а также лиц предпенсионного возраста (приложение № 29 к государственной программе Российской Федерации «Содействие занятости населения», утвержденной Правительством Российской Федерации от 15.04.2014 № 298) и нормативным правовым актом министерства труда и социальной защиты населения Рязанской области;

по подпункту 1.5 пункта 1 (предоставление субсидий работодателям в целях возмещения затрат на организацию профессионального обучения и дополнительного профессионального образования работников в возрасте 50-ти лет и старше, а также работников предпенсионного возраста) – в соответствии с Правилами предоставления и распределения субсидий из федерального бюджета бюджетам субъектов Российской Федерации в целях софинансирования расходных обязательств субъектов Российской Федерации, возникающих при реализации региональных проектов, обеспечивающих достижение целей, показателей и результатов федерального проекта

«Старшее поколение», входящего в состав национального проекта «Демография», по организации профессионального обучения и дополнительного профессионального образования лиц в возрасте 50-ти лет и старше, а также лиц предпенсионного возраста (приложение № 29 к государственной программе Российской Федерации «Содействие занятости населения»), утвержденной постановлением Правительства Российской Федерации от 15.04.2014 № 298).

Мероприятия, предусмотренные подпунктами 1.2, 1.5 пункта 1 раздела 5 «Система программных мероприятий» настоящей подпрограммы, реализуются посредством предоставления субсидий в порядке, установленном Правительством Рязанской области в соответствии со статьей 78 Бюджетного кодекса Российской Федерации.

С целью своевременной координации действий исполнителей подпрограммы и обеспечения реализации подпрограммы заказчиком Программы министерство промышленности и экономического развития Рязанской области осуществляет контроль за исполнением подпрограммы.

Внутренний финансовый контроль и государственный финансовый контроль осуществляются в соответствии с положениями бюджетного законодательства.

Текущее управление реализацией подпрограммы осуществляется заказчиком Программы.

Заказчик Программы несет ответственность за ее реализацию, достижение конечного результата и эффективное использование финансовых средств, выделяемых на выполнение подпрограммы.

5. Система программных мероприятий

№ п/п	Мероприятия подпрограммы, обеспечивающие выполнение задачи	Главные распорядители	Исполнители	Источник финансирования	Объемы финансирования, тыс. руб.							Ожидаемый результат		
					Итого	2019 год	2020 год	2021 год	2022 год	2023 год	2024 год			
1	Задача 1. Реализация регионального проекта «Разработка и	МТСЗН РО	МТСЗН РО, ГКУ ЦЗН РО, ГАУ ДПО Учебный	5 всего, в том числе:	9	7	8	6	10	11	12	13	профессиональное обучение и дополнительное профессиональное образование при	
					114437,666	26352,211	28483,411	28483,411	28483,411	1317,611	1317,611	1317,611		

1	2	3	4	5	6	7	8	9	10	11	12	13
	реализация программы системной поддержки и повышения качества жизни граждан старшего поколения (Рязанская область)», направленного на достижение результатов реализации федерального проекта «Старшее поколение»		центр МТСЗН РО	областной бюджет	7905,666	1317,611	1317,611	1317,611	1317,611	1317,611	1317,611	содействия органов службы занятости прошли в 2019 году не менее 385 лиц предпенсионного возраста, начиная с 2020 года не менее 1745 лиц в возрасте 50-ти лет и старше, а также лиц предпенсионного возраста; определены участники мероприятий по профессиональному обучению и дополнительному профессиональному образованию: в 2019 году – для лиц предпенсионного возраста, в 2020-2024 годах для лиц в возрасте 50-ти лет и старше, а также лиц предпенсионного возраста, 1 документ
1.1	Организация профессионального обучения и дополнительного профессионального образования лиц предпенсионного возраста, ищущих работу и обратившихся в органы службы занятости населения Рязанской области	МТСЗН РО	ГКУ ЦЗН РО	областной бюджет*	106532,0	25034,6	27165,8*	27165,8*	27165,8*	0,0	0,0	0,0
				федеральный бюджет	20734,22603	20734,22603	0,0	0,0	0,0	0,0	0,0	0,0

1	2	3	4	5	6	7	8	9	10	11	12	13
1.2	Предоставление субсидий работодателям в целях возмещения затрат на организацию профессионального обучения и дополнительного профессионального образования работников предпенсионного возраста	МТСЗН РО	МТСЗН РО	областной бюджет*	51,33549	51,33549	0,0	0,0	0,0	0,0	0,0	
				федеральный бюджет	975,37403	975,37403	0,0	0,0	0,0	0,0	0,0	
1.3	Государственное задание	МТСЗН РО	ГАУ ДПО Учебный центр МТСЗН РО	областной бюджет*	1780,20406	175,00006	535,068	535,068	535,068	0,0	0,0	
				федеральный бюджет	55226,59594	3324,99994	17300,532	17300,532	17300,532	0,0	0,0	
1.4	Организация профессионального обучения и дополнительного профессионального	МТСЗН РО	ГКУ ЦЗН РО	областной бюджет	3383,04366	0,0	477,43162	477,43162	477,43162	975,37440	975,37440	

1	2	3	4	5	6	7	8	9	10	11	12	13
	ного образования лиц в возрасте 50-ти лет и старше, а также лиц предпенсионного возраста ищущих работу и обратившихся в органы службы занятости населения Рязанской области			областной бюджет*	807,00186	0,0	269,00062	269,00062	269,00062	0,0	0,0	
				федеральный бюджет	26093,06034	0,0	8697,68678	8697,68678	8697,68678	0,0	0,0	
1.5	Предоставление субсидий работодателям в целях возмещения затрат на организацию профессионального обучения и дополнительного профессионального образования работников в возрасте 50-ти лет и старше, а также работников предпенсионного возраста	МТСЗН РО	МТСЗН РО	областной бюджет	684,4732	0,0	0,0	0,0	0,0	342,23660	342,23660	
				областной бюджет*	108,33228	0,0	36,11076	36,11076	36,11076	0,0	0,0	

1	2	3	4	5	6	7	8	9	10	11	12	13
				федеральный бюджет	3502,74366	0,0	1167,58122	1167,58122	1167,58122	0,0	0,0	
Итого по подпрограмме, в том числе:												
					114437,666	26352,211	28483,411	28483,411	28483,411	1317,611	1317,611	
				областной бюджет	7905,666	1317,611	1317,611	1317,611	1317,611	1317,611	1317,611	
				федеральный бюджет	106532,0	25034,6	27165,8	27165,8	27165,8	0,0	0,0	

* Софинансирование в рамках соответствующего федерального проекта.

6. Целевые индикаторы и показатели эффективности исполнения подпрограммы

№ п/п	Наименование показателя	Единица измерения	Базовое значение	2019	2020	2021	2022	2023	2024
				год	год	год	год	год	год
1	2	3	4	5	6	7	8	9	10
1	Показатели регионального проекта «Разработка и реализация программы системной поддержки и повышения качества жизни граждан старшего поколения (Рязанская область)»								

1	2	3	4	5	6	7	8	9	10
1.1	Численность лиц в возрасте от 50-ти лет и старше, а также лиц предпенсионного возраста, прошедших профессиональное обучение и дополнительное профессиональное образование (в 2019 году – граждан предпенсионного возраста)	чел.	-	385	734	1083	1432	1781	2130
1.2	Доля сохранивших занятость работников предпенсионного возраста на конец отчетного периода, прошедших профессиональное обучение или получивших дополнительное профессиональное образование, в численности работников предпенсионного возраста, прошедших обучение	%	-	85,0	85,0	85,0	85,0	85,0	85,0
1.3	Доля занятых в численности лиц в возрасте 50-ти лет и старше, а также лиц предпенсионного возраста, прошедших профессиональное обучение или получивших дополнительное профессиональное образование	%	-	85,0	85,0	85,0	85,0	85,0	85,0»

