



РЕГИОНАЛЬНАЯ ЭНЕРГЕТИЧЕСКАЯ КОМИССИЯ
САХАЛИНСКОЙ ОБЛАСТИ

ПРИКАЗ

от 30 ноября 2016 год № 43 - ОКК

г. Южно-Сахалинск


**О корректировке на 2017 год тарифов
АО «Анивские коммунальные системы» на питьевую воду
(питьевое водоснабжение) и водоотведение, установленных на долго-
срочный период регулирования, и об установлении тарифов на подвоз
воды для населения на 2017 год**

В соответствии с Федеральным законом от 7 декабря 2011 года № 416-ФЗ «О водоснабжении и водоотведении», Постановлением Правительства Российской Федерации от 13 мая 2013 года № 406 «О государственном регулировании тарифов в сфере водоснабжения и водоотведения», приказом Федеральной службы по тарифам от 27 декабря 2013 года № 1746-э «Об утверждении Методических указаний по расчету регулируемых тарифов в сфере водоснабжения и водоотведения», учитывая итоги заседания региональной энергетической комиссии Сахалинской области (протокол от 30 ноября 2016 года № 35), приказываю:

1. Внести следующие изменения в приказ региональной энергетической комиссии Сахалинской области от 16.12.2015 № 56-ОКК «Об установлении тарифов АО «Анивские коммунальные системы» муниципального образования «Анивский городской округ» на питьевую воду (питьевое водоснабжение) и водоотведение» с учетом изменений, внесенных приказом региональной энергетической комиссии Сахалинской области от 14.06.2016 № 10-ОКК:

1.1. в приложении 1 раздел 2 изложить в следующей редакции:

3.25-86 (п)(3.0)



«Раздел 2. Планируемый объем подачи воды, объем финансовых потребностей, необходимых для реализации производственной программы, отчет об исполнении производственной программы за истекший период регулирования»

№ п/п	Показатели производственной деятельности	Ед. изм.	Истекший период регулирования - 2015 год		2016 год	2017 год	2018 год
			План	Факт			
1	2	3	4	5	6	7	8
1	Объем выработки воды	тыс. м ³	903,18	914,00	885,493	866,709	848,741
2	Объем воды, используемой на собственные нужды	тыс. м ³	39,64	40,60	39,640	39,640	39,640
3	Объем отпуска в сеть	тыс. м ³	863,54	873,40	845,853	827,069	809,101
4	Объем потерь	тыс. м ³	117,96	123,22	100,982	82,198	64,230
5	Уровень потерь к объему отпущенной воды в сеть	%	13,7	14,1	11,9	9,9	7,9
6	Полезный отпуск товаров и услуг, в том числе:	тыс. м ³	745,58	750,18	744,871	744,871	744,871
6.1	Объем реализации товаров и услуг, из них:	тыс. м ³	712,63	707,98	711,921	711,921	711,921
6.1.1	населению	тыс. м ³	485,8	521,7	517,963	517,963	517,963
6.1.2	бюджетным потребителям	тыс. м ³	158,98	133,9	139,592	139,592	139,592
6.1.3	прочим потребителям	тыс. м ³	67,85	52,38	54,366	54,366	54,366
6.2	Объем воды собственным структурным подразделениям	тыс. м ³	32,95	42,20	32,950	32,950	32,950
7	Объем финансовых потребностей, необходимых для реализа-	тыс. руб.	44543,6	44243,0	41990,0	39111,9	45295,1



	ции производственной программы						
8	Выполнение плана мероприятий по повышению эффективности деятельности организации	тыс. руб.	153,2	153,2	-	-	-

»;

1.2. в приложении 1 раздел 3 изложить в следующей редакции:

«Раздел 3. Планируемый объем подачи воды (подвоз воды), объем финансовых потребностей, необходимых для реализации производственной программы, отчет об исполнении производственной программы за истекший период регулирования

№ п/п	Показатели производственной деятельности	Ед. изм.	Истекший период регулирования - 2015 год		2017 год
			план	факт	
1	2	3	4	5	6
1	Объем реализации товаров и услуг, из них:	тыс. куб. м.	0,174	0,159	3,328
1.1	- населению	тыс. куб. м.	0,174	0,159	3,328
1.2	- бюджетным потребителям	тыс. куб. м.	0	0	0
1.3	- прочим	тыс. куб. м.	0	0	0
2	Объем финансовых потребностей, необходимых для реализации производственной программы	тыс. руб.	423,3	819,1	930,8

»;


1.3. в приложении 1 в разделе 6 строку 4 изложить в следующей редакции:

«

4.	Расходы на реализацию производственной программы в течение срока ее действия	93,8	93,6	104,0
----	--	------	------	-------

»;

1.4. в приложении 2 раздел 2 изложить в следующей редакции:



«Раздел 2. Планируемый объем водоотведения, объем финансовых потребностей, необходимых для реализации производственной программы, отчет об исполнении производственной программы за истекший период регулирования»

№ п/п	Показатели производственной деятельности	Ед. изм.	Истекший период регулирования - 2015 год		2016 год	2017 год	2018 год
			План	Факт			
1	2	3	4	5	6	7	8
1	Объем отведенных стоков	тыс. м ³	503,37	499,8	495,354	495,354	495,354
1.1	Объем реализации товаров и услуг, в том числе по потребителям:	тыс. м ³	499,64	494	491,621	491,621	491,621
1.1.1	населению	тыс. м ³	415,43	423	418,197	418,197	418,197
1.1.2	бюджетным потребителям	тыс. м ³	50,88	49,3	50,537	50,537	50,537
1.1.3	прочим потребителям	тыс. м ³	33,33	21,7	22,887	22,887	22,887
1.2	Объем отведенных стоков от собственных структурных подразделений	тыс. м ³	3,73	5,8	3,733	3,733	3,733
2	Объем финансовых потребностей, необходимых для реализации производственной программы	тыс. руб.	33455,6	32963,7	31112,8	29672,3	33854,2
3	Выполнение плана мероприятий по повышению эффективности деятельности организации	тыс. руб.	180,4	180,3	-	-	-

»;



Е.В. Устюгова

1.5. в приложении 2 в разделе 5 строку 4.1 заменить строкой 4 в следующей редакции:

«

4.	Расходы на реализацию производственной программы в течение срока ее действия	93,0	95,4	104,2
----	--	------	------	-------

»;

1.6. приложение 4 изложить в редакции согласно приложению.


2. Настоящий приказ вступает в силу с 1 января 2017 года.

3. Опубликовать настоящий приказ на официальном сайте региональной энергетической комиссии Сахалинской области в информационно - телекоммуникационной сети «Интернет» (<http://rec.admsakhalin.ru>), в газете «Губернские ведомости» и на «Официальном интернет-портале правовой информации» (www.pravo.gov.ru).

Председатель



Д.В. Чекрышев



ПРИЛОЖЕНИЕ

к приказу региональной
энергетической комиссии
Сахалинской области
от 30 ноября 2016 года № 43-ОКК

«ПРИЛОЖЕНИЕ 4
к приказу региональной
энергетической комиссии
Сахалинской области
от 16 декабря 2015 года № 56-ОКК

Тарифы АО «Анивские коммунальные системы»

на питьевую воду (питьевое водоснабжение), подвоз воды и водоотведение, руб./куб.м.

Наименование регулируемых видов деятельности, групп потребителей	Период действия тарифа					
	2016 год		2017 год		2018 год	
	с 01 января по 30 июня	с 01 июля по 31 декабря	с 01 января по 30 июня	с 01 июля по 31 декабря	с 01 января по 30 июня	с 01 июля по 31 декабря
Питьевая вода (питьевое водоснабжение)						
для населения (с учётом НДС):						
1.1 - г.Анива, сёл Таранай, Огоньки, Высокое, Петропавловское	66,92	66,92	63,74	65,91	70,06	73,00
1.1.2 - сёл Троицкое, Новотроицкое, Успенское, Мицулёвка	40,58	40,58	40,58	41,95	42,48	44,26



Старший специалист по правовому управлению
Е.В. Устюгова

3125-86 (п)(3.0)

1.2	для иных потребителей (без НДС):								
1.2.1	- за исключением военных городков № 19, 7	57,04	60,36	54,02	55,86	61,96	65,28		
1.2.2	- военных городков № 19, 7	42,07	48,38	48,38	55,63	55,63	63,97		
2	Подвоз воды								
2.1	для населения (с учётом НДС):								
2.1.1	- г.Анива, сёл Песчанское и Воскресенское	x	x	393,79	395,96	x	x		
2.1.2	- села Успенское	x	x	370,63	372,00	x	x		
3	Водоотведение								
3.1	для населения (с учётом НДС):								
3.1.1	- г.Анива, сёл Таранай, Гоньки, Высокое, Петропавловское	57,21	57,21	57,21	59,15	59,89	62,40		
3.1.2	- сёл Троицкое, Новотроицкое, Успенское, Мицулёвка	49,10	49,10	49,10	50,76	51,40	53,55		
3.2	для иных потребителей (без НДС):								
3.2.1	- за исключением военных городков № 19, 7	61,58	65,24	60,48	60,48	67,22	70,78		
3.2.2	- военных городков № 19, 7	20,12	23,13	23,13	26,59	26,59	30,57		

Старший инженер по контролю за качеством управления

 Е.В. Устюгова