



РЕГИОНАЛЬНАЯ ЭНЕРГЕТИЧЕСКАЯ КОМИССИЯ
САХАЛИНСКОЙ ОБЛАСТИ

ПРИКАЗ

от 08 декабря 2016 года № 60-ОКК


г. Южно-Сахалинск

**О корректировке на 2017 год тарифов
МУП «Шахтерсккомсервис» на питьевую воду
(питьевое водоснабжение) и водоотведение, установленных
на долгосрочный период регулирования**

В соответствии с Федеральным законом от 7 декабря 2011 года № 416-ФЗ «О водоснабжении и водоотведении», Постановлением Правительства Российской Федерации от 13 мая 2013 года № 406 «О государственном регулировании тарифов в сфере водоснабжения и водоотведения», приказом Федеральной службы по тарифам от 27 декабря 2013 года № 1746-э «Об утверждении Методических указаний по расчету регулируемых тарифов в сфере водоснабжения и водоотведения», учитывая итоги заседаний региональной энергетической комиссии Сахалинской области (протокол от 08 декабря 2016 года № 51), приказываю:

1. Внести следующие изменения в приказ региональной энергетической комиссии Сахалинской области от 18.12.2015 № 85-ОКК «Об установлении тарифов МУП «Шахтерсккомсервис» муниципального образования Шахтерское городское поселение Углегорского муниципального района Сахалинской области на питьевую воду (питьевое водоснабжение) и водоотведение» с учетом изменений, внесенных приказом региональной энергетической комиссии Сахалинской области от 14.06.2016 № 10-ОКК:

1.1. в приложении 1 раздел 2 изложить в следующей редакции:
3.25-97 (п)(5.0)



«Раздел 2. Планируемый объем подачи воды, объем финансовых потребностей, необходимых для реализации производственной программы, отчет об исполнении производственной программы за истекший период регулирования

№ п/п	Показатели производственной деятельности	Ед. изм.	Истекший период - с 01.04.2015 по 31.12.2015		2016 год	2017 год	2018 год
			план	факт			
1	2	3	4	5	6	7	8
1	Объем выработки воды	тыс. куб.м	425,67	497,05	499,93	481,12	454,40
2	Объем воды, используемой на собственные нужды	тыс. куб.м	3,60	3,60	4,80	4,80	4,80
3	Объем отпуска в сеть	тыс. куб.м	422,07	493,45	495,13	476,42	449,60
4	Объем потерь	тыс. куб.м	124,89	147,08	103,98	76,23	58,45
5	Уровень потерь к объему отпущенной воды в сеть	%	29,59	29,81	21,00	16,00	13,00
6	Полезный отпуск товаров и услуг, в том числе:	тыс. куб.м	297,18	346,38	391,15	400,19	391,15
6.1	Объем реализации товаров и услуг, из них:	тыс. куб.м	244,70	227,93	325,68	334,72	325,68
6.1.1	населению	тыс. куб.м	200,50	186,30	267,34	274,12	267,34
6.1.2	бюджетным потребителям	тыс. куб.м	14,70	15,10	20,48	21,49	20,48
6.1.3	прочим потребителям	тыс. куб.м	29,50	26,53	37,86	39,11	37,86
6.2	Объем воды собственным структурным подразделениям	тыс. куб.м	52,48	118,45	65,47	65,47	65,47
7	Объем финансовых потребностей, необходимых для реализации производственной программы	тыс. руб.	31561,15	26920,46	3273,03	37169,60	37131,62



РЕГИОНАЛЬНАЯ ЭНЕРГЕТИЧЕСКАЯ КОМИССИЯ САХАЛИНСКОЙ ОБЛАСТИ
КОПИЯ ВЕРНА
 Старший специалист по контролю-правового управления
 Е.В. Устюгова

1.2. в приложении 1 в разделе 5 строку 4 изложить в следующей редакции:

«


4	Расходы на реализацию производственной программы в течение срока ее действия	81,44	108,45	104,18
---	--	-------	--------	--------

»;

1.3. в приложении 2 раздел 2 изложить в следующей редакции:

«Раздел 2. Планируемый объем водоотведения, объем финансовых потребностей, необходимых для реализации производственной программы, отчет об исполнении производственной программы за истекший период регулирования

№ п/п	Показатели производственной деятельности	Ед. изм.	Истекший период - с 01.04.2015 по 31.12.2015		2016 год	2017 год	2018 год
			План	Факт			
1	2	3	4	5	6	7	8
1	Объем отведенных стоков	тыс. куб.м	206,37	196,37	277,55	282,15	277,55
1.1	Объем реализации товаров и услуг, в том числе от потребителей:	тыс. куб.м	206,37	196,37	277,55	282,15	277,55
1.1.1	населения	тыс. куб.м	181,63	170,21	242,17	244,95	242,17
1.1.2	бюджетных потребителей	тыс. куб.м	14,61	12,57	16,58	17,32	16,58
1.1.3	прочих потребителей	тыс. куб.м	10,13	13,59	18,80	19,88	18,80
1.2	Объем отведенных стоков от собственных структурных подразделений	тыс. куб.м	0	0	0	0	0
2	Объем финансовых потребностей, необходимых для реализации производственной программы	тыс. руб.	16475,46	19393,20	19842,68	21692,38	21761,19



1.4. в приложении 2 в разделе 5 строку 4 изложить в следующей редакции:

«

4	Расходы на реализацию производственной программы в течение срока ее действия	90,33	109,32	104,57
---	--	-------	--------	--------

»;

1.5. приложение 4 изложить в редакции согласно приложению.

2. Настоящий приказ вступает в силу с 1 января 2017 года.

3. Опубликовать настоящий приказ на официальном сайте региональной энергетической комиссии Сахалинской области в информационно - телекоммуникационной сети «Интернет» (<http://rec.admsakhalin.ru>), в газете «Губернские ведомости» и на «Официальном интернет-портале правовой информации» (www.pravo.gov.ru).

Председатель



Д.В. Чекрышев



ПРИЛОЖЕНИЕ

к приказу региональной
энергетической комиссии
Сахалинской области

от 08 декабря 2016 года № 60-ОКК


«ПРИЛОЖЕНИЕ 4

к приказу региональной
энергетической комиссии
Сахалинской области

от 18 декабря 2015 года № 85-ОКК

**Тарифы МУП «Шахтерсккомсервис» муниципального образования
Шахтерское городское поселение Углегорского муниципального района Сахалинской области
на питьевую воду (питьевое водоснабжение) и водоотведение, руб./куб.м**

Наименование регулируемых видов деятельности, групп потребителей	Период действия тарифа					
	2016 год		2017 год		2018 год	
	с 01 января по 30 июня	с 01 июля по 31 декабря	с 01 января по 30 июня	с 01 июля по 31 декабря	с 01 января по 30 июня	с 01 июля по 31 декабря
Питьевая вода (питьевое водоснабжение)						
для населения (с НДС)	67,04	67,04	67,04	69,31	70,19	73,13



РЕГИОНАЛЬНАЯ ЭНЕРГЕТИЧЕСКАЯ КОМИССИЯ САХАЛИНСКОЙ ОБЛАСТИ
ДОКУМЕНТ
КОЛЫБА ВЕРНА
Старший аналитик контрольно-правового управления
Е.В. Устюгова

(п)(4.0)

1.2	для иных потребите- лей (без НДС)	58,38	67,13	67,13	77,19	77,19	88,76
2	Водоотведение						
2.1	для населения (с НДС)	50,09	50,09	50,09	51,79	52,44	54,64
2.2	для иных потребите- лей (без НДС)	43,61	50,15	50,15	57,67	57,67	66,32

».

