



РЕГИОНАЛЬНАЯ ЭНЕРГЕТИЧЕСКАЯ КОМИССИЯ  
САХАЛИНСКОЙ ОБЛАСТИ

**ПРИКАЗ**

от 16 декабря 2016 г. № 79-ОКК


г. Южно-Сахалинск

**О корректировке на 2017 год тарифов  
АО «Сахалинская Коммунальная Компания» на питьевую воду (питье-  
вое водоснабжение), водоотведение, горячую воду (горячее водоснабже-  
ние) в закрытой системе горячего водоснабжения, установленных на  
долгосрочный период регулирования**

В соответствии с Федеральным законом от 7 декабря 2011 года № 416-ФЗ «О водоснабжении и водоотведении», Постановлением Правительства Российской Федерации от 13 мая 2013 года № 406 «О государственном регулировании тарифов в сфере водоснабжения и водоотведения», приказом Федеральной службы по тарифам от 27 декабря 2013 года № 1746-э «Об утверждении Методических указаний по расчету регулируемых тарифов в сфере водоснабжения и водоотведения», учитывая итоги заседания региональной энергетической комиссии Сахалинской области (протокол от 16 декабря 2016 года № 68), приказываю:

1. Внести следующие изменения в приказ региональной энергетической комиссии Сахалинской области от 18.12.2015 № 72-ОКК «Об установлении тарифов АО «Сахалинская Коммунальная Компания» на питьевую воду (питьевое водоснабжение), водоотведение, горячую воду (горячее водоснабжение) в закрытой системе горячего водоснабжения на 2016 - 2018 гг.» с учетом изменений, внесенных приказами региональной энергетической комиссии Сахалинской области от 23.12.2015 № 9-ОКК, от 14.06.2016 № 10-ОКК:


3.25-125 (п)(3.0)



1.1. в приложении 1 раздел 2 изложить в следующей редакции:

«Раздел 2. Планируемый объем подачи воды, объем финансовых потребностей, необходимых для реализации производственной программы, отчет об исполнении производственной программы за истекший период регулирования

№ п/п	Показатели производственной деятельности	Ед. изм.	Истекший период регулирования - 2015 год		2016 год	2017 год	2018 год
			План	Факт			
1	2	3	4	5	6	7	8
1	Объем выработки воды	тыс. м <sup>3</sup>	1891,43	2 657,11	1952,15	1884,80	1823,04
2	Объем воды, используемой на собственные нужды	тыс. м <sup>3</sup>	30,10	31,31	30,10	30,10	30,10
3	Объем отпуска в сеть	тыс. м <sup>3</sup>	1861,33	2 625,80	1922,05	1854,70	1792,94
4	Объем потерь	тыс. м <sup>3</sup>	874,83	1 556,85	884,14	834,61	788,89
5	Уровень потерь к объему отпущенной воды в сеть	%	47,0	59,0	46,00	45,00	44,00
6	Полезный отпуск товаров и услуг, в том числе:	тыс. м <sup>3</sup>	986,51	1 068,96	1037,92	1020,09	1004,06
6.1	Объем реализации товаров и услуг, из них:	тыс. м <sup>3</sup>	788,49	829,31	859,70	859,70	859,70
6.1.1	населению	тыс. м <sup>3</sup>	671,86	710,03	728,11	728,11	728,11
6.1.2	бюджетным потребителям	тыс. м <sup>3</sup>	52,76	45,61	50,53	50,53	50,53
6.1.3	прочим потребителям	тыс. м <sup>3</sup>	63,87	73,67	81,06	81,06	81,06
6.2	Объем воды собственным структурным подразделениям	тыс. м <sup>3</sup>	198,02	239,64	178,22	160,39	144,36
7	Объем финан-	тыс.	44131,6	59 660,0	50003,2	53183,5	55857,5



	совых потребностей, необходимых для реализации производственной программы	руб.					
8	Выполнение мероприятий по ремонту объектов централизованной системы водоснабжения	тыс. руб.	1 793,3	2 125,96	-	-	-

»;

1.2. в приложении 1 в разделе 5 строку 4 изложить в следующей редакции:

«

4.	Расходы на реализацию производственной программы в течение срока ее действия	113,30	106,36	105,52
----	--	--------	--------	--------

»;

1.3. в приложении 2 раздел 2 изложить в следующей редакции:

«Раздел 2. Планируемый объем водоотведения, объем финансовых потребностей, необходимых для реализации производственной программы, отчет об исполнении производственной программы за истекший период регулирования

№ п/п	Показатели производственной деятельности	Ед. изм.	Истекший период регулирования - 2015 год		2016 год	2017 год	2018 год
			План	Факт			
1	2	3	4	5	6	7	8
1	Объем отведенных стоков	тыс. м <sup>3</sup>	808,96	755,23	849,64	849,64	849,64
1.1	Объем реализации товаров и услуг, в том числе по потребителям:	тыс. м <sup>3</sup>	808,96	755,23	825,76	825,76	825,76
1.1.1	населению	тыс. м <sup>3</sup>	699,60	644,06	654,11	654,11	654,11
1.1.2	бюджетным потребителям	тыс. м <sup>3</sup>	50,91	49,79	53,26	53,26	53,26

РЕГИОНАЛЬНАЯ ЭНЕРГЕТИЧЕСКАЯ КОМИССИЯ САХАЛИНСКОЙ ОБЛАСТИ  
**КОПИЯ ВЕРНА**  
 Старший специалист контрольно-правового управления  
 \* г. ЮЖНО-САХАЛИНСК  
 Е.В. Устюгова

1.1.3	прочим потребителям	тыс. м <sup>3</sup>	57,34	61,38	118,39	118,39	118,39
1.2	Объем отведенных стоков от собственных структурных подразделений	тыс. м <sup>3</sup>	23,88	19,61	23,88	23,88	23,88
2	Объем финансовых потребностей, необходимых для реализации производственной программы	тыс. руб.	59882,3	69511,2	62027,5	65053,2	67685,7
3	Выполнение мероприятий по ремонту объектов централизованной системы водоотведения	тыс. руб.	1 029,2	590,80	-	-	-

»;

1.4. в приложении 2 в разделе 5 строку 4.1 изложить в следующей редакции:

«

4.1	Расходы на реализацию производственной программы в течение срока ее действия		103,52	104,88	104,36
-----	--	--	--------	--------	--------

»;

1.5. в приложении 3 раздел 2 изложить в следующей редакции:

«Раздел 2. Планируемый объем подачи воды, объем финансовых потребностей, необходимых для реализации производственной программы, отчет об исполнении производственной программы за истекший период регулирования

№ п/п	Показатели производственной деятельности	Ед. изм.	Истекший период регулирования - 2015 год		2016 год	2017 год	2018 год
			План	Факт			
1	2	3	4	5	6	7	8
1	Объем реализации товаров и услуг, в том числе по потребителям:	тыс. м <sup>3</sup>	120,202	120,261	121,26	121,26	121,26



РЕГИОНАЛЬНАЯ ЭТИЧЕСКАЯ КОМИССИЯ САХАЛИНСКОЙ ОБЛАСТИ  
**КОМИССИЯ ВЕРНА**  
 Старший аналитик контрольно-правового управления  
 Е.В. Устюгова

1.1	населению	тыс. м <sup>3</sup>	114,471	114,586	116,16	116,16	116,16
1.2	бюджетным потреби- телям	тыс. м <sup>3</sup>	5,382	5,337	4,69	4,69	4,69
1.3	прочим потреби- телям	тыс. м <sup>3</sup>	0,349	0,338	0,42	0,42	0,42
2	Объем финансовых потребностей, необ- ходимых для реали- зации производст- венной программы	тыс. руб.	2009,62	1200,02	2135,1	1845,98	2430,4

»;

1.6. в приложении 3 в разделе 5 строку 4 изложить в следующей ре-  
дакции:

4	Расходы на реализацию производст- венной программы	106,24	80,95	106,58
---	---	--------	-------	--------

»;

1.7. в приложении 4 раздел 2 изложить в следующей редакции:

«Раздел 2. Планируемый объем подачи воды, объем финансовых по-  
требностей, необходимых для реализации производственной программы,  
отчет об исполнении производственной программы за истекший период ре-  
гулирования

№ п/п	Показатели произ- водственной дея- тельности	Ед. изм.	Истекший период регулирования - 2015 год		2016 год	2017 год	2018 год
			План	Факт			
1	2	3	4	5	6	7	8
1	Объем реализации товаров и услуг, в том числе по по- требителям:	тыс. м <sup>3</sup>	1 178,41	979,226	1090,6	1090,6	1090,6
1.1	населению	тыс. м <sup>3</sup>	1 036,30	899,249	989,63	989,63	989,63
1.2	бюджетным по- требителям	тыс. м <sup>3</sup>	115,189	58,821	72,89	72,89	72,89
1.3	прочим потреби- телям	тыс. м <sup>3</sup>	26,916	21,156	28,14	28,14	28,14
2	Объем финансо- вых потребностей,	тыс. руб.	47 514,0	53 604,56	49 141,2	63 072,3	66 251,6



	необходимых для реализации производственной программы						
3	Выполнение мероприятия по повышению эффективности деятельности организации в сфере горячего водоснабжения	тыс. руб.	1 582,0	777,08	-	-	-

»;

1.8. в приложении 4 в разделе 5 строку 4 изложить в следующей редакции:

«

4	Расходы на реализацию производственной программы	100,10	128,35	111,58
---	--	--------	--------	--------

»;

1.9. приложение 6 изложить в редакции согласно приложению.


2. Настоящий приказ вступает в силу с 1 января 2017 года.

3. Опубликовать настоящий приказ на официальном сайте региональной энергетической комиссии Сахалинской области в информационно - телекоммуникационной сети «Интернет» (<http://rec.admsakhalin.ru>), в газете «Губернские ведомости» и на «Официальном интернет-портале правовой информации» ([www.pravo.gov.ru](http://www.pravo.gov.ru)).

Председатель



Д.В. Чекрышев



**ПРИЛОЖЕНИЕ**

к приказу региональной  
энергетической комиссии  
Сахалинской области  
от 16 декабря 2016 года № 79-ОКК

«ПРИЛОЖЕНИЕ 6  
к приказу региональной  
энергетической комиссии  
Сахалинской области

от 18 декабря 2015 года № 72-ОКК

Тарифы АО «Сахалинская Коммунальная Компания»  
на питьевую воду (питьевое водоснабжение), водоотведение, горячую воду (горячее водоснабжение)  
в закрытой системе горячего водоснабжения на 2016-2018 годы

	Период действия тарифа					
	2016 год		2017 год		2018 год	
	с 01.01 по 30.06	с 01.07 по 31.12	с 01.01 по 30.06	с 01.07 по 31.12	с 01.01 по 30.06	с 01.07 по 31.12
1	Питьевая вода (питьевое водоснабжение), используемая в целях питьевого водоснабжения					
1.1	32,06	32,06	32,06	33,15	33,56	34,96
1.2	34,41	39,57	39,57	45,50	45,50	52,32
2	Питьевая вода (питьевое водоснабжение), используемая в целях горячего водоснабжения					
2.1	26,11	26,11	26,11	26,99	27,33	28,47
3	Водоотведение					



РЕГИОНАЛЬНАЯ ЭНЕРГЕТИЧЕСКАЯ КОМИССИЯ САХАЛИНСКОЙ ОБЛАСТИ  
**КОПИЯ ВЕРНА**  
Старший специалист контрольно-правового управления  
Е.В. Устюгова

3.25-125 (п)(2.0)

3.1	для населения (с учетом НДС)	21,85	21,85	21,85	22,59	22,87	23,83
3.2	для иных потребителей, за исключением Северного городка (жилой городок № 76) (без НДС)	44,11	50,72	50,72	58,32	58,32	67,06
3.3	для иных потребителей Северного городка (жилой городок № 76) (без НДС)	20,12	23,13	23,13	26,59	26,59	30,57
4	Горячая вода (горячее водоснабжение) с использованием закрытой системы горячего водоснабжения						
Планировочный район Новоалександровск:							
4.1	для населения (с учетом НДС):						
4.1.1	компонент на холодную воду, руб./куб.м.	26,11	26,11	26,11	26,99	27,33	28,47
4.1.2	компонент на тепловую энергию, руб./Гкал	2095,99	2095,99	2095,99	2167,25	2194,50	2286,67
4.2	для иных потребителей (без НДС)						
4.2.1	компонент на холодную воду, руб./куб.м.	29,72	39,57	39,57	45,50	45,50	52,32
4.2.2	компонент на тепловую энергию, руб./Гкал	2095,01	2319,83	2172,70	2172,70	2468,50	2700,84
Микрорайоны № 9, 11, 12, 12а, 13, 13а, 14:							
4.3	для населения (с учетом НДС):						
4.3.1	компонент на холодную воду, руб./куб.м.	26,10	26,10	24,93	25,50	26,98	28,03
4.3.2	компонент на тепловую энергию, руб./Гкал	2095,99	2095,99	2095,99	2167,25	2167,25	2251,77
4.4	для иных потребителей (без НДС)						
4.4.1	компонент на холодную воду, руб./куб.м.	25,54	27,64	23,23	23,77	28,59	31,98
4.4.2	компонент на тепловую энергию, руб./Гкал	2467,76	2866,60	2836,34	2923,41	3217,89	3291,63

».



РЕГИОНАЛЬНАЯ ЭНЕРГЕТИЧЕСКАЯ КОМИССИЯ САХАЛИНСКОЙ ОБЛАСТИ  
**КОПИЯ ВЕРНА**  
 МУНИЦИПАЛЬНЫЙ ОТДЕЛ КОНТРОЛЬНО-ПРАВОВОГО УПРАВЛЕНИЯ  
 Е.В. Устюгова