



РЕГИОНАЛЬНАЯ ЭНЕРГЕТИЧЕСКАЯ КОМИССИЯ  
САХАЛИНСКОЙ ОБЛАСТИ

**ПРИКАЗ**

от 16 ноября 2017 года № 37-ОКК

г. Южно-Сахалинск

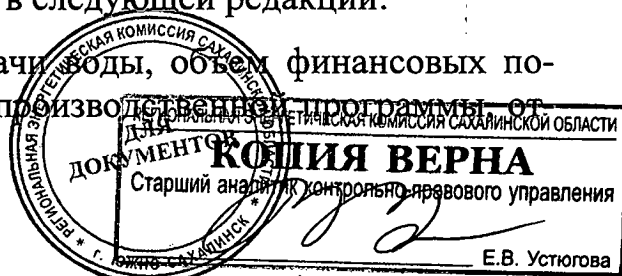
**О корректировке на 2018 год тарифов  
акционерного общества «Анивские коммунальные системы»  
на питьевую воду (питьевое водоснабжение) и водоотведение, установ-  
ленных на долгосрочный период регулирования, и об установлении та-  
рифов на подвоз воды для населения на 2018 год**

В соответствии с Федеральным законом от 07 декабря 2011 года № 416-ФЗ «О водоснабжении и водоотведении», постановлением Правительства Российской Федерации от 13 мая 2013 года № 406 «О государственном регулировании тарифов в сфере водоснабжения и водоотведения», приказом Федеральной службы по тарифам от 27 декабря 2013 года № 1746-э «Об утверждении Методических указаний по расчету регулируемых тарифов в сфере водоснабжения и водоотведения», учитывая итоги заседания региональной энергетической комиссии Сахалинской области (протокол от 16 ноября 2017 года № 43), приказываю:

1. Внести следующие изменения в приказ региональной энергетической комиссии Сахалинской области от 16 декабря 2015 года № 56-ОКК «Об установлении тарифов АО «Анивские коммунальные системы» муниципального образования «Анивский городской округ» на питьевую воду (питьевое водоснабжение) и водоотведение»:


1.1. в приложении 1 раздел 2 изложить в следующей редакции:

«Раздел 2. Планируемый объем подачи воды, объем финансовых потребностей, необходимых для реализации производственной программы от 3.25-56 (п) (Версия)



чет об исполнении производственной программы за истекший период регулирования

№ п/п	Показатели производственной деятельности	Ед. изм.	Истекший период регулирования - 2016 год		2016 год	2017 год	2018 год
			План	Факт			
1	2	3	4	5	6	7	8
1	Объем выработки воды	тыс. м <sup>3</sup>	885,493	933,7	885,493	866,709	910,688
2	Объем воды, используемой на собственные нужды	тыс. м <sup>3</sup>	39,640	37,850	39,640	39,640	39,640
3	Объем отпуска в сеть	тыс. м <sup>3</sup>	845,853	895,85	845,853	827,069	871,048
4	Объем потерь	тыс. м <sup>3</sup>	100,982	123,896	100,982	82,198	69,148
5	Уровень потерь к объему отпущенной воды в сеть	%	11,9	13,83	11,9	9,9	7,9
6	Полезный отпуск товаров и услуг, в том числе:	тыс. м <sup>3</sup>	744,871	771,954	744,871	744,871	801,90
6.1	Объем реализации товаров и услуг, из них:	тыс. м <sup>3</sup>	711,921	723,184	711,921	711,921	768,951
6.1.1	населению	тыс. м <sup>3</sup>	517,963	551,414	517,963	517,963	574,993
6.1.2	бюджетным потребителям	тыс. м <sup>3</sup>	139,592	125,20	139,592	139,592	139,592
6.1.3	прочим потребителям	тыс. м <sup>3</sup>	54,366	46,570	54,366	54,366	54,366
6.2	Объем воды собственным структурным подразделениям	тыс. м <sup>3</sup>	32,950	48,77	32,950	32,950	32,950
7	Объем финансовых потребностей, необходимых для реализации производственной программы	тыс. руб.	41790,0	45444,15	41790,0	37379,41	37243,46



8	Выполнение плана мероприятий по повышению эффективности деятельности организации	тыс. руб.	360,6	371,3	-	-	-
---	--	-----------	-------	-------	---	---	---

»;

1.2. в приложении 1 раздел 3 изложить в следующей редакции:

«Раздел 3. Планируемый объем подачи воды (подвоз воды), объем финансовых потребностей, необходимых для реализации производственной программы, отчет об исполнении производственной программы за истекший период регулирования

№ п/п	Показатели производственной деятельности	Ед. изм.	Истекший период регулирования - 2016 год		2018 год
			план	факт	
1	2	3	4	5	6
1	Объем реализации товаров и услуг, из них:	тыс. куб. м.	0,182	0,209	2,4635
1.1	- населению	тыс. куб. м.	0,182	0,209	2,4635
1.2	- бюджетным потребителям	тыс. куб. м.	0	0	0
1.3	- прочим	тыс. куб. м.	0	0	0
2	Объем финансовых потребностей, необходимых для реализации производственной программы	тыс. руб.	560,6	872,9	192,02

»;

1.3. в приложении 1 в разделе 6 строку 4 изложить в следующей редакции:

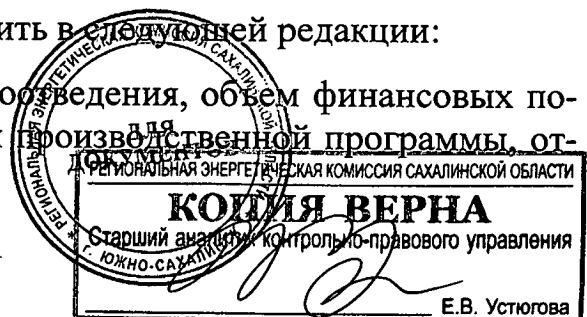
«

4	Расходы на реализацию производственной программы в течение срока ее действия	93,8	89,5	99,6
---	--	------	------	------

»;

1.4. в приложении 2 раздел 2 изложить в следующей редакции:

«Раздел 2. Планируемый объем водопроведения, объем финансовых потребностей, необходимых для реализации производственной программы, от-



чет об исполнении производственной программы за истекший период регулирования

№ п/п	Показатели производственной деятельности	Ед. изм.	Истекший период регулирования - 2016 год		2016 год	2017 год	2018 год
			План	Факт			
1	2	3	4	5	6	7	8
1	Объем отведенных стоков	тыс. м <sup>3</sup>	495,354	533,126	495,354	495,354	572,079
1.1	Объем реализации товаров и услуг, в том числе по потребителям:	тыс. м <sup>3</sup>	491,621	525,927	491,621	491,621	568,346
1.1.1	населению	тыс. м <sup>3</sup>	418,197	454,585	418,197	418,197	495,903
1.1.2	бюджетным потребителям	тыс. м <sup>3</sup>	50,537	50,606	50,537	50,537	49,556
1.1.3	прочим потребителям	тыс. м <sup>3</sup>	22,887	20,736	22,887	22,887	22,887
1.2	Объем отведенных стоков от собственных структурных подразделений	тыс. м <sup>3</sup>	3,733	7,199	3,733	3,733	3,733
2	Объем финансовых потребностей, необходимых для реализации производственной программы	тыс. руб.	31112,8	32112,58	31112,8	28018,3	28450,0
3	Выполнение плана мероприятий по повышению эффективности деятельности организации	тыс. руб.	75	78,3	-	-	-

»;

1.5. в приложении 2 в разделе 5 строки 4 изложить следующей редакции:



«

4	Расходы на реализацию производственной программы в течение срока ее действия	93,0	90,0	101,5
---	--	------	------	-------

»;

1.6. приложение 4 изложить в редакции согласно приложению к настоящему приказу.

2. Настоящий приказ вступает в силу с 1 января 2018 года.

3. Опубликовать настоящий приказ на официальном сайте региональной энергетической комиссии Сахалинской области в информационно - телекоммуникационной сети «Интернет» (<http://res.admsakhalin.ru>), в газете «Губернские ведомости» и на «Официальном интернет-портале правовой информации» ([www.pravo.gov.ru](http://www.pravo.gov.ru)).

Председатель



Д.В. Чекрышев



**ПРИЛОЖЕНИЕ**

к приказу региональной  
энергетической комиссии  
Сахалинской области  
от 16 ноября 2017 года № 37-ОКК

**«ПРИЛОЖЕНИЕ 4**

к приказу региональной  
энергетической комиссии  
Сахалинской области  
от 16 декабря 2015 года № 56-ОКК

Тарифы акционерного общества «Анивские коммунальные системы»  
на питьевую воду (питьевое водоснабжение), подвоз воды и водоотведение, руб./куб.м.

	Период действия тарифа					
	2016 год		2017 год		2018 год	
	с 01 января по 30 июня	с 01 июля по 31 декабря	с 01 января по 30 июня	с 01 июля по 31 декабря	с 01 января по 30 июня	с 01 июля по 31 декабря
Питьевая вода (питьевое водоснабжение)						
1.1						
1.1.1	66,92	66,92	61,52	50,90	50,90	52,63



1.1.2	- сёл Троицкое, Новотроицкое, Успенское, Мицулёвка для иных потребителей (без НДС):	40,58	40,58	40,58	40,58	40,58	40,58	41,95
1.2								
1.2.1	- за исключением военных городков № 19, 7	57,04	60,36	52,50	52,50	48,43	48,43	48,43
1.2.2	- военных городков № 19, 7	42,07	48,38	48,38	55,63	48,43	48,43	48,43
2	Подвоз воды							
2.1	для населения (с учётом НДС):							
2.1.1	- г.Анива, сёл Песчанское и Воскресенское	x	x	x	x	335,65	337,38	
3	Водоотведение							
3.1	для населения (с учётом НДС):							
	- г.Анива, сёл Таранай, Огоньки, Высокое, Петро-Карловское	57,21	57,21	57,21	49,10	49,10	50,76	
	- сёл Троицкое, Новотроицкое, Успенское, Мицулёвка для иных потребителей (без НДС):	49,10	49,10	49,10	49,10	49,10	50,76	
2.1	- за исключением военных городков № 19, 7	61,58	65,24	57,11	57,11	50,06	50,06	
2.2	- военных городков № 19, 7	20,12	23,13	23,13	26,59	26,59	50,06	

