



РЕГИОНАЛЬНАЯ ЭНЕРГЕТИЧЕСКАЯ КОМИССИЯ
САХАЛИНСКОЙ ОБЛАСТИ

ПРИКАЗ

от 05 декабря 2017 года № 53-ОКК

г. Южно-Сахалинск

**О корректировке на 2018 год тарифов
муниципального казенного предприятия «Городской водоканал»
на питьевую воду (питьевое водоснабжение) и водоотведение, установ-
ленных на долгосрочный период регулирования**


В соответствии с Федеральным законом от 07 декабря 2011 года № 416-ФЗ «О водоснабжении и водоотведении», постановлением Правительства Российской Федерации от 13 мая 2013 года № 406 «О государственном регулировании тарифов в сфере водоснабжения и водоотведения», приказом Федеральной службы по тарифам от 27 декабря 2013 года № 1746-э «Об утверждении Методических указаний по расчету регулируемых тарифов в сфере водоснабжения и водоотведения», учитывая итоги заседаний региональной энергетической комиссии Сахалинской области (протокол от 05 декабря 2017 года № 59), приказываю:

1. Внести следующие изменения в приказ региональной энергетической комиссии Сахалинской области от 30 ноября 2016 года № 46-ОКК «Об установлении тарифов МКП «Городской Водоканал» на питьевую воду (питьевое водоснабжение) и водоотведение»:


1.1. в приложении 1 раздел 2 изложить в следующей редакции:

«Раздел 2. Планируемый объем подачи воды, объем финансовых потребностей, необходимых для реализации производственной программы, отчет об исполнении производственной программы за истекший период регу-

3.25-62 (п)(6.0)



№ п/п	Показатели производственной деятельности	Ед. изм.	Истекший период регулирования – с 30.04.2016 по 31.12.2016		2017 год	2018 год	2019 год
			План	Факт			
1	2	3	4	5	6	7	8
1	Объем выработки воды	тыс. куб.м	13600,34	18997,50	22563,50	18940,44	21099,18
2	Объем воды, используемой на собственные нужды	тыс. куб.м	345,67	374,60	518,59	518,59	518,59
3	Объем отпуска в сеть	тыс. куб.м	13254,67	18622,90	22044,91	18421,86	20580,59
4	Объем потерь	тыс. куб.м	6097,15	11309,20	9666,21	7709,55	8201,80
5	Уровень потерь к объему отпущенной воды в сеть	%	46,00	60,73	43,85	41,85	39,85
6	Полезный отпуск товаров и услуг, в том числе:	тыс. куб.м	7157,52	7313,70	12378,70	10712,31	12378,70
6.1	Объем реализации товаров и услуг, из них:	тыс. куб.м	7157,52	7313,70	12378,70	10712,31	12378,70
6.1.1	населению	тыс. куб.м	4139,19	4431,50	7211,70	6616,67	7211,70
6.1.2	бюджетным потребителям	тыс. куб.м	685,00	749,60	1188,00	1171,64	1188,00
6.1.3	прочим потребителям	тыс. куб.м	2333,33	2132,60	3979,00	2924,00	3979,00
6.2	Объем воды собственным структурным подразделениям	тыс. куб.м	0	0	0	0	0
7	Объем финансовых потребностей, необходимых для реализации производственной программы	тыс. руб.	210252,3	239448,0	283572,7	271871,1	316329,1



»;

1.2. в приложении 1 в разделе 5 строку 4 изложить в следующей редакции:

«


4	Расходы на реализацию производственной программы в течение срока ее действия	89,89	95,87	102,81
---	--	-------	-------	--------

»;

1.3. в приложении 2 раздел 2 изложить в следующей редакции:

«Раздел 2. Планируемый объем водоотведения, объем финансовых потребностей, необходимых для реализации производственной программы, отчет об исполнении производственной программы за истекший период регулирования

№ п/п	Показатели производственной деятельности	Ед. изм.	Истекший период регулирования – с 01.10.2016 по 31.12.2016		2017 год	2018 год	2019 год
			План	Факт			
1	2	3	4	5	6	7	8
1	Объем отведенных стоков	тыс. куб.м	7466,76	7503,94	14322,30	11938,73	14322,30
1.1	Объем реализации товаров и услуг, в том числе от потребителей:	тыс. куб.м	7466,76	7503,94	14322,30	11938,73	14322,30
1.1.1	населения	тыс. куб.м	5281,56	5509,02	10173,90	8846,18	10173,90
1.1.2	бюджетных потребителей	тыс. куб.м	934,07	761,67	1707,00	1269,55	1707,00
1.1.3	прочих потребителей	тыс. куб.м	1251,13	1233,25	2441,40	1823,00	2441,40
1.2	Объем отведенных стоков от собственных структурных подразделений	тыс. куб.м	0	0	0	0	0
2	Объем финансовых потребностей, необходимых для реали-	тыс. руб.	150212,5	187020,6	231964,7	225147,8	257028,0



зации производственной программы							
----------------------------------	--	--	--	--	--	--	--

»;

1.4. в приложении 2 в разделе 5 строку 4 изложить в следующей редакции:

«

4	Расходы на реализацию производственной программы в течение срока ее действия	102,95	97,06	102,51
---	--	--------	-------	--------

»;

1.5. приложение 4 изложить в редакции согласно приложению к настоящему приказу.


2. Настоящий приказ вступает в силу с 01 января 2018 года.

3. Опубликовать настоящий приказ на официальном сайте региональной энергетической комиссии Сахалинской области в информационно - телекоммуникационной сети «Интернет» (<http://rec.admsakhalin.ru>), в газете «Губернские ведомости» и на «Официальном интернет-портале правовой информации» (www.pravo.gov.ru).

Председатель



Д.В. Чекрышев



ПРИЛОЖЕНИЕ
к приказу региональной
энергетической комиссии
Сахалинской области
от 05 декабря 2017 года № 53-ОКК

«ПРИЛОЖЕНИЕ 4
к приказу региональной
энергетической комиссии
Сахалинской области
от 30 сентября 2016 года № 46-ОКК

**Тарифы муниципального казенного предприятия «Городской водоканал»
на питьевую воду (питьевое водоснабжение) и водоотведение на период 2017-2019 годов, руб./куб.м**

Наименование регулируемых видов деятельности, групп потребителей	Период действия тарифа					
	2017 год		2018 год		2019 год	
	с 01 января по 30 июня	с 01 июля по 31 декабря	с 01 января по 30 июня	с 01 июля по 31 декабря	с 01 января по 30 июня	с 01 июля по 31 декабря
Питьевая вода (питьевое водоснабжение), используемая для целей питьевого водоснабжения						
1. для населения (с учетом НДС)	27,03	27,03	27,03	27,94	31,36	32,33
1.2. для иных потребителей (без НДС)	22,91	22,91	22,91	27,85	26,58	27,40
2. Питьевая вода (питьевое водоснабжение), используемая для целей горячего водоснабжения						



КОПИЯ ВЕРНА
Старший специалист контрольно-правового управления
Е.В. Устюгова

2.1	для населения (с учетом НДС)	26,11	26,11	26,11	26,11	26,99	28,04	29,13
3	Водоотведение							
3.1	для населения (с учетом НДС)	19,11	19,11	19,11	19,11	19,75	21,12	21,78
3.2	для иных потребителей (без НДС)	16,20	16,20	16,20	16,20	21,52	17,90	18,46
4	Очистка сточных вод							
4.1	для населения (с учетом НДС)	10,49	10,84	10,84	10,84	11,20	11,13	11,50
4.2	для иных потребителей (без НДС)	8,89	9,19	9,19	9,19	10,79	9,43	9,75

».

