



РЕГИОНАЛЬНАЯ ЭНЕРГЕТИЧЕСКАЯ КОМИССИЯ
САХАЛИНСКОЙ ОБЛАСТИ

ПРИКАЗ

от 12 декабря 2017 года № 71-ОКК

г. Южно-Сахалинск

**О корректировке на 2018 год тарифов
акционерного общества «Тепло», за исключением города Томари,
на питьевую воду (питьевое водоснабжение) и водоотведение, установ-
ленных на долгосрочный период регулирования**


В соответствии с Федеральным законом от 07 декабря 2011 года № 416-ФЗ «О водоснабжении и водоотведении», постановлением Правительства Российской Федерации от 13 мая 2013 года № 406 «О государственном регулировании тарифов в сфере водоснабжения и водоотведения», приказом Федеральной службы по тарифам от 27 декабря 2013 года № 1746-э «Об утверждении Методических указаний по расчету регулируемых тарифов в сфере водоснабжения и водоотведения», учитывая итоги заседаний региональной энергетической комиссии Сахалинской области (протокол от 12 декабря 2017 года № 77), приказываю:

1. Внести следующие изменения в приказ региональной энергетической комиссии Сахалинской области от 17 декабря 2015 года № 70-ОКК «Об установлении тарифов АО «Тепло», за исключением города Томари, на питьевую воду (питьевое водоснабжение) и водоотведение»:

1.1. в приложении 1 раздел 2 изложить в следующей редакции:

«Раздел 2. Планируемый объем подачи воды, ~~с учетом~~ ^{с учетом} объем финансовых потребностей, необходимых для реализации производственной программы, отчет об исполнении производственной программы за истекший период регулирования


3.25-74 (п)(4.0)



№ п/п	Показатели производственной деятельности	Ед. изм.	Истекший период регулирования - 2016 год		2017 год	2018 год
			План	Факт		
1	2	3	4	5	6	7
1	Объем выработки воды	тыс. куб.м	78,55	73,54	74,75	75,07
2	Объем воды, используемой на собственные нужды	тыс. куб.м	0,30	0,30	0,30	0,30
3	Объем отпуска в сеть	тыс. куб.м	78,25	73,24	74,45	74,77
4	Объем потерь	тыс. куб.м	17,73	17,80	16,13	15,45
5	Уровень потерь к объему отпущенной воды в сеть	%	22,66	24,30	21,66	20,66
6	Полезный отпуск товаров и услуг, в том числе:	тыс. куб.м	60,51	55,44	58,32	59,32
6.1	Объем реализации товаров и услуг, из них:	тыс. куб.м	57,48	52,41	55,29	56,29
6.1.1	населению	тыс. куб.м	43,40	39,20	42,79	40,43
6.1.2	бюджетным потребителям	тыс. куб.м	2,52	3,65	3,32	3,95
6.1.3	прочим потребителям	тыс. куб.м	11,56	9,56	9,18	11,91
6.2	Объем воды собственным структурным подразделениям	тыс. куб.м	3,03	3,03	3,03	3,03
7	Объем финансовых потребностей, необходимых для реализации производственной программы	тыс. руб.	5860,08	7861,96	5572,35	5958,96

»;

1.2. в приложении 1 в разделе 5 строку 4 изложить в следующей редакции:



«

4	Расходы на реализацию производственной программы в течение срока ее действия	94,9	95,1	106,9
---	--	------	------	-------

»;

1.3. в приложении 2 раздел 2 изложить в следующей редакции:

«Раздел 2. Планируемый объем водоотведения, объем финансовых потребностей, необходимых для реализации производственной программы, отчет об исполнении производственной программы за истекший период регулирования

№ п/п	Показатели производственной деятельности	Ед. изм.	Истекший период регулирования - 2016 год		2017 год	2018 год
			План	Факт		
1	2	3	4	5	7	8
1	Объем отведенных стоков	тыс. куб.м	35,65	33,05	34,37	35,95
1.1	Объем реализации товаров и услуг, в том числе от потребителей:	тыс. куб.м	35,65	33,05	34,37	35,95
1.1.1	населения	тыс. куб.м	30,77	27,20	29,29	28,10
1.1.2	бюджетных потребителей	тыс. куб.м	2,52	3,54	3,19	3,93
1.1.3	прочих потребителей	тыс. куб.м	2,36	2,31	1,89	3,92
1.2	Объем отведенных стоков от собственных структурных подразделений	тыс. куб.м	0	0	0	0
2	Объем финансовых потребностей, необходимых для реализации производственной программы	тыс. руб.	895,60	782,57	915,11	1006,43

»;

1.4. в приложении 2 в разделе 5 строку 4 изложить в следующей редакции:

«

4	Расходы на реализацию производственной программы в течение срока ее действия	102,2	109,98
---	--	-------	--------



КОПИЯ ВЕРНА
Старший аналитик контрольно-правового управления
Южно-Сахалинск
Е.В. Устюгова

	ственной программы в течение срока ее действия			
--	--	--	--	--

»;

1.5. приложение 4 изложить в редакции согласно приложению к настоящему приказу.


2. Настоящий приказ вступает в силу с 01 января 2018 года.

3. Опубликовать настоящий приказ на официальном сайте региональной энергетической комиссии Сахалинской области в информационно - телекоммуникационной сети «Интернет» (<http://rec.admsakhalin.ru>), в газете «Губернские ведомости» и на «Официальном интернет-портале правовой информации» (www.pravo.gov.ru).

Председатель



Д.В. Чекрышев



ПРИЛОЖЕНИЕ

к приказу региональной
энергетической комиссии
Сахалинской области
от 12 декабря 2017 года № 71-ОКК

«ПРИЛОЖЕНИЕ 4

к приказу региональной
энергетической комиссии
Сахалинской области
от 17 декабря 2015 года № 70-ОКК

Тарифы акционерного общества «Тепло»

на питьевую воду (питьевое водоснабжение) и водоотведение дифференцированно по системам холодного водоснабжения и водоотведения, технологически не связанным между собой, руб./куб.м

Наименование регулируемых видов деятельности, групп потребителей	Период действия тарифа					
	2016 год		2017 год		2018 год	
	с 01 января по 30 июня	с 01 июля по 31 декабря	с 01 января по 30 июня	с 01 июля по 31 декабря	с 01 января по 30 июня	с 01 июля по 31 декабря
Питьевая вода (питьевое водоснабжение)						
1. с. Черемшанка и с. Пензенское						
1.1 для населения (с учетом НДС)	71,05	71,05	71,05	61,77	61,77	63,87
1.2 для иных потребителей (без НДС)	77,41	89,02	89,02	102,37	102,06	109,64



КОПИЯ ВЕРНА
Старший аналитик контрольно-правового управления
Е.В. Устюгова

25-74 (п)(4.0)

1.2	с.Ильинское									
1.2.1	для населения (с учетом НДС)	51,17	51,17	51,17	51,17	51,17	51,17	51,17	51,17	52,90
1.2.2	для иных потребителей (без НДС)	51,46	59,17	59,17	59,17	68,04	68,04	68,04	68,04	105,85
2	Водоотведение									
2.1	для населения (с учетом НДС)	29,64	29,64	29,64	29,64	29,64	29,64	29,64	29,64	30,64
2.2	для иных потребителей (без НДС)	25,12	25,12	25,12	25,12	28,14	28,14	28,00	28,00	28,00

».

