



РЕГИОНАЛЬНАЯ ЭНЕРГЕТИЧЕСКАЯ КОМИССИЯ  
САХАЛИНСКОЙ ОБЛАСТИ

**ПРИКАЗ**

от 11 декабря 2017 года № 67-ОКК

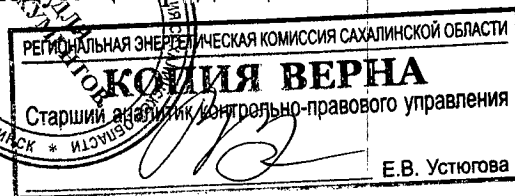
г. Южно-Сахалинск

**О корректировке на 2018 год тарифов муниципального унитарного предприятия «Поронайская коммунальная компания-1» на питьевую воду (питьевое водоснабжение) и водоотведение, установленных на долгосрочный период регулирования для потребителей сёл Восток, Гастелло, Тихменево**

В соответствии с Федеральным законом от 07 декабря 2011 года № 416-ФЗ «О водоснабжении и водоотведении», постановлением Правительства Российской Федерации от 13 мая 2013 года № 406 «О государственном регулировании тарифов в сфере водоснабжения и водоотведения», приказом Федеральной службы по тарифам от 27 декабря 2013 года № 1746-э «Об утверждении Методических указаний по расчету регулируемых тарифов в сфере водоснабжения и водоотведения», учитывая итоги заседания региональной энергетической комиссии Сахалинской области (протокол от 11 декабря 2017 года № 73), приказываю:

1. Внести следующие изменения в приказ региональной энергетической комиссии Сахалинской области от 29 июля 2016 года № 18-ОКК «Об установлении тарифов МУП «Поронайская коммунальная компания-1» муниципального образования Поронайский городской округ на питьевую воду (питьевое водоснабжение) и водоотведение для потребителей сел Восток, Гастелло, Тихменево»:

1.1. в приложении 1 раздел 2 изложить в следующей редакции:  
3.25-79 (п)(4.0)



«Раздел 2. Планируемый объем подачи воды, объем финансовых потребностей, необходимых для реализации производственной программы, отчет об исполнении производственной программы за истекший период регулирования»

№ п/п	Показатели производственной деятельности	Ед. изм.	Истекший период регулирования - с 01.08.2016 по 31.12.2016		2017 год	2018 год	2019 год
			План	Факт			
1	2	3	4	5	6	7	8
1	Объем выработки воды	тыс. м <sup>3</sup>	161,365	96,786	371,436	338,371	345,354
2	Объем воды, используемой на собственные нужды	тыс. м <sup>3</sup>	0,0	0,0	0,0	0,0	0,0
3	Объем отпуска в сеть	тыс. м <sup>3</sup>	161,365	96,786	371,436	338,371	345,354
4	Объем потерь	тыс. м <sup>3</sup>	79,125	25,392	174,704	152,384	148,622
5	Уровень потерь к объему отпущенной воды в сеть	%	49,03	26,26	47,03	45,03	43,03
6	Полезный отпуск товаров и услуг, в том числе:	тыс. м <sup>3</sup>	82,240	71,374	196,732	185,987	196,732
6.1	Объем реализации товаров и услуг, из них:	тыс. м <sup>3</sup>	82,016	71,211	196,196	185,451	196,196
6.1.1	населению	тыс. м <sup>3</sup>	69,924	62,643	167,269	157,855	167,269
6.1.2	бюджетным потребителям	тыс. м <sup>3</sup>	6,892	6,986	16,488	24,223	16,488
6.1.3	прочим потребителям	тыс. м <sup>3</sup>	5,200	1,582	12,439	3,373	12,439
6.2	Объем воды собственным структурным подразделениям	тыс. м <sup>3</sup>	0,224	0,163	0,536	0,536	0,536
7	Объем финансовых потребностей, необходимых для реализации производственной про-	тыс. руб.	4884,27	4594,6	11189,1	11417,8	12873,2



граммы							
--------	--	--	--	--	--	--	--

»;

1.2. в приложении 1 в разделе 5 строку 4 изложить в следующей редакции:

«


4	Расходы на реализацию производственной программы в течение срока ее действия	101,0	102,0	112,7
---	--	-------	-------	-------

»;

1.3. в приложении 2 раздел 2 изложить в следующей редакции:

«Раздел 2. Планируемый объем водоотведения, объем финансовых потребностей, необходимых для реализации производственной программы, отчет об исполнении производственной программы за истекший период регулирования

№ п/п	Показатели производственной деятельности	Ед. изм.	Истекший период регулирования - с 01.08.2016 по 31.12.2016		2017 год	2018 год	2019 год
			План	Факт			
1	2	3	4	5	6	7	8
1	Объем отведенных стоков	тыс. м <sup>3</sup>	71,693	63,386	171,502	159,181	171,502
1.1	Объем реализации товаров и услуг, в том числе по потребителям:	тыс. м <sup>3</sup>	71,693	63,386	171,502	159,181	171,502
1.1.1	населению	тыс. м <sup>3</sup>	61,317	56,160	146,680	141,656	146,680
1.1.2	бюджетным потребителям	тыс. м <sup>3</sup>	6,944	5,967	16,612	15,330	16,612
1.1.3	прочим потребителям	тыс. м <sup>3</sup>	3,432	1,259	8,210	2,195	8,210
1.2	Объем отведенных стоков от собственных структурных подразделений	тыс. м <sup>3</sup>	0,0	0,0	0,0	0,0	0,0
2	Объем финансовых потребностей, необходимых для реализации производственной про-	тыс. руб.	876,95	783,1	2062,7	2110,6	2536,82



граммы							
--------	--	--	--	--	--	--	--

»;

1.4. в приложении 2 в разделе 5 строку 4 изложить следующей редак-  
ции:

«

4	Расходы на реализацию производственной программы в течение срока ее действия	77,1	102,3	120,2
---	--	------	-------	-------


»;

1.5. в приложении 3 раздел 2 изложить в следующей редакции:

«Раздел 2. Планируемый объем водоотведения, объем финансовых потребностей, необходимых для реализации производственной программы, отчет об исполнении производственной программы за истекший период регулирования

№ п/п	Показатели производственной деятельности	Ед. изм.	Истекший период регулирования - с 01.08.2016 по 31.12.2016		2017 год	2018 год	2019 год
			План	Факт			
1	2	3	4	5	6	7	8
1	Объем отведенных стоков	тыс. м <sup>3</sup>	2,579	2,088	6,169	6,265	6,169
1.1	Объем реализации товаров и услуг, в том числе по потребителям:	тыс. м <sup>3</sup>	2,579	2,088	6,169	6,265	6,169
1.1.1	населению	тыс. м <sup>3</sup>	2,241	1,766	5,360	4,797	5,360
1.1.2	бюджетным потребителям	тыс. м <sup>3</sup>	0,288	0,261	0,690	1,380	0,690
1.1.3	прочим потребителям	тыс. м <sup>3</sup>	0,050	0,061	0,119	0,088	0,119
1.2	Объем отведенных стоков от собственных структурных подразделений	тыс. м <sup>3</sup>	0,0	0,0	0,0	0,0	0,0
2	Объем финансовых потребностей, необходимых для реализации производственной программы	тыс. руб.	65,52	53,5	162,5	166,8	175,38

»;



1.6. в приложении 3 в разделе 5 строку 4 изложить следующей редак-  
ции:

4	Расходы на реализацию производственной программы в течение срока ее действия	77,1	102,6	105,1
---	--	------	-------	-------


»;

1.7. в приложении 4 раздел 2 изложить в следующей редакции:

«Раздел 2. Планируемый объем водоотведения, объем финансовых потребностей, необходимых для реализации производственной программы, отчет об исполнении производственной программы за истекший период регулирования

№ п/п	Показатели производственной деятельности	Ед. изм.	Истекший период регулирования - с 01.08.2016 по 31.12.2016		2017 год	2018 год	2019 год
			План	Факт			
1	2	3	4	5	6	7	8
1	Объем отведенных стоков	тыс. м <sup>3</sup>	2,179	2,118	5,213	5,030	5,213
1.1	Объем реализации товаров и услуг, в том числе по потребителям:	тыс. м <sup>3</sup>	2,179	2,118	5,213	5,030	5,213
1.1.1	населению	тыс. м <sup>3</sup>	2,169	2,059	5,189	4,967	5,189
1.1.2	бюджетным потребителям	тыс. м <sup>3</sup>	0,002	0,004	0,005	0,011	0,005
1.1.3	прочим потребителям	тыс. м <sup>3</sup>	0,008	0,055	0,019	0,052	0,019
1.2	Объем отведенных стоков от собственных структурных подразделений	тыс. м <sup>3</sup>	0,0	0,0	0,0	0,0	0,0
2	Объем финансовых потребностей, необходимых для реализации производственной программы	тыс. руб.	103,24	101,7	256,0	262,8	276,33

»;



1.8. в приложении 4 в разделе 5 строку 4 изложить следующей редак-  
ции:

«				
4	Расходы на реализацию производственной программы в течение срока ее действия	77,1	102,6	105,1
				».

1.9. приложение 9 изложить в редакции согласно приложению к на-  
стоящему приказу.

2. Настоящий приказ вступает в силу с 01 января 2018 года.

3. Опубликовать настоящий приказ на официальном сайте региональ-  
ной энергетической комиссии Сахалинской области в информационно - теле-  
коммуникационной сети «Интернет» (<http://res.admsakhalin.ru>), в газете «Гу-  
бернские ведомости» и на «Официальном интернет-портале правовой ин-  
формации» ([www.pravo.gov.ru](http://www.pravo.gov.ru)).

Председатель



Д.В. Чекрышев



**ПРИЛОЖЕНИЕ**

к приказу региональной  
энергетической комиссии  
Сахалинской области

от 11 декабря 2017 года № 67-ОКК

от 29 июля 2016 года № 18-ОКК

**«ПРИЛОЖЕНИЕ 9**

к приказу региональной  
энергетической комиссии  
Сахалинской области

от 29 июля 2016 года № 18-ОКК

**Тарифы**


**МУП «Поронайская коммунальная компания-1»**

**на питьевую воду (питьевое водоснабжение) и водоотведение  
для потребителей сел Восток, Гастелло, Тихменев, руб./куб. м**

Наименование регулируемых видов деятельности, групп потребителей	Период действия тарифа							
	2016 год		2017 год		2018 год		2019 год	
Питьевая вода (питьевое водоснабжение)	по 31 декабря	с 1 января по 30 июня	с 1 июля по 31 декабря	с 1 января по 30 июня	с 1 июля по 31 декабря	с 1 января по 30 июня	с 1 июля по 31 декабря	
	24,44	47,16	24,44	47,16	24,44	25,27	26,65	27,68
с. Восток	24,44	47,16	24,44	47,16	24,44	25,27	26,65	27,68
с. Гастелло,	47,16	47,16	47,16	47,16	47,16	48,76	51,44	53,44

Питьевая вода (питьевое водоснабжение)

для населения (с учетом НДС):



  
**КОМИССИЯ ВЕРНА**
  
 Старший аналитик контрольно-правового управления

Е.В. Устюгова

3.22-79 (4.0)

с. Тихменево																				
1.2 для иных потребителей (без НДС):																				
1.2.1 с. Восток	28,26	28,26	32,49	32,49	61,57	37,36	42,96													
1.2.2 с. Гастелло, с. Тихменево	59,55	57,03	57,03	57,03	66,11	63,79	67,43													
2 Водоотведение																				
2.1 для населения (с учетом НДС):																				
2.1.1 с. Восток	12,38	12,38	12,38	12,38	12,80	13,50	14,02													
2.1.2 с. Гастелло	28,79	28,79	28,79	28,79	29,76	31,40	32,62													
2.1.3 с. Тихменево	40,55	40,55	40,55	40,55	41,92	44,23	45,95													
2.2 для иных потребителей (без НДС):																				
2.2.1 с. Восток	12,23	12,03	12,03	12,03	14,49	13,27	14,21													
2.2.2 с. Гастелло	25,41	25,41	27,27	26,62	26,62	27,53	29,33													
2.2.3 с. Тихменево	46,89	46,89	51,33	51,33	53,17	51,34	54,68													

».



Е.В. Устиорова