



РЕГИОНАЛЬНАЯ ЭНЕРГЕТИЧЕСКАЯ КОМИССИЯ
САХАЛИНСКОЙ ОБЛАСТИ

ПРИКАЗ

от 15 декабря 2017 года № 85-ОКК

г. Южно-Сахалинск

О корректировке на 2018 год тарифов муниципального унитарного предприятия «Водоканал» Корсаковского городского округа на питьевую воду (питьевое водоснабжение) и водоотведение, установленных на долгосрочный период регулирования, и установлении тарифов на подвоз воды для населения на 2018 год

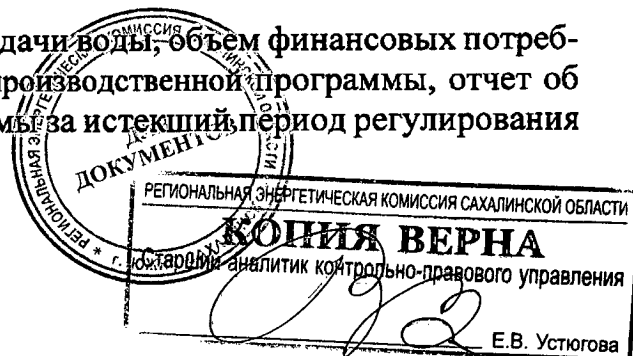
В соответствии с Федеральным законом от 07 декабря 2011 года № 416-ФЗ «О водоснабжении и водоотведении», постановлением Правительства Российской Федерации от 13 мая 2013 года № 406 «О государственном регулировании тарифов в сфере водоснабжения и водоотведения», приказом Федеральной службы по тарифам от 27 декабря 2013 года № 1746-э «Об утверждении Методических указаний по расчету регулируемых тарифов в сфере водоснабжения и водоотведения», учитывая итоги заседания региональной энергетической комиссии Сахалинской области (протокол от 15 декабря 2017 года № 91), приказываю:

1. Внести следующие изменения в приказ региональной энергетической комиссии Сахалинской области от 16 декабря 2015 года № 51-ОКК «Об установлении тарифов МУП «Водоканал» Корсаковского городского округа на питьевую воду (питьевое водоснабжение), водоотведение, подвоз воды»:

1.1. в приложении 1 раздел 2 изложить в следующей редакции:

«Раздел 2. Планируемый объем подачи воды, объем финансовых потребностей, необходимых для реализации производственной программы, отчет об исполнении производственной программы за истекший период регулирования

3.25-33-ОКК (п)(4.0)



№ п/п	Показатели производственной деятельности	Ед. изм.	Истекший период регулирования - 2016 год		2017 год	2018 год
			План	Факт		
1	2	3	4	5	7	8
1	Объем выработки воды	тыс. куб.м	3000,94	3690,46	2962,45	2774,86
2	Объем воды, используемой на собственные нужды	тыс. куб.м	479,90	1008,52	479,90	479,90
3	Объем отпуска в сеть	тыс. куб.м	2521,04	2681,94	2482,55	2294,96
4	Объем потерь	тыс. куб.м	894,97	1260,72	856,48	768,81
5	Уровень потерь к объему отпущенной воды в сеть	%	35,50	47,01	34,50	33,50
6	Полезный отпуск то- варов и услуг, в том числе:	тыс. куб.м	1626,07	1421,22	1626,07	1526,15
6.1	Объем реализации товаров и услуг, из них:	тыс. куб.м	1626,07	1421,22	1626,07	1526,15
6.1.1	населению	тыс. куб.м	1313,26	1171,18	1313,26	1258,56
6.1.2	бюджетным потреби- телям	тыс. куб.м	133,12	95,46	133,12	95,58
6.1.3	прочим потреби- телям	тыс. куб.м	179,69	154,58	179,69	172,01
6.2	Объем воды соб- ственным структур- ным подразделениям	тыс. куб.м	0	0	0	0
7	Объем финансовых потребностей, необ- ходимых для реали- зации производ- ственной программы	тыс. руб.	72488,4	81591,83	67588,05	67473,18



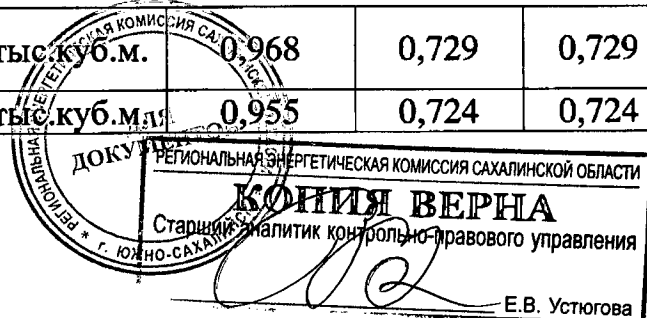
8	Выполнение плана мероприятий по повышению эффективности деятельности организации	тыс. руб.	937,09	896,17	-	-
---	--	-----------	--------	--------	---	---

»;

1.2. в приложении 1 раздел 3 изложить в следующей редакции:

«Раздел 3. Обоснование обеспечения прогнозируемого объема и качества услуг в сфере холодного водоснабжения (подвоз воды)

№ п/п	Показатели производственной деятельности	Ед. изм.	Истекший период регулирования – 2016 год		2018 год
			План	Факт	
1	2	3	4	5	6
г. Корсаков					
1	Объем реализации товаров и услуг, из них:	тыс. куб. м.	7,632	2,220	2,813
1.1	-населению	тыс. куб. м.	6,960	0,930	0,930
1.2	-бюджетным потребителям	тыс. куб. м.	0,281	0,270	0,270
1.3	-прочим потребителям	тыс. куб. м.	0,391	1,020	1,613
2	Объем финансовых потребностей, необходимых для реализации производственной деятельности	тыс. руб.	789,09	724,32	360,99
с. Чапаево					
3	Объем реализации товаров и услуг, из них:	тыс. куб. м.	4,644	3,732	3,730
3.1	-населению	тыс. куб. м.	3,478	2,440	2,440
3.2	-бюджетным потребителям	тыс. куб. м.	1,157	1,290	1,290
3.3	-прочим потребителям	тыс. куб. м.	0,009	0,002	0,002
4	Объем финансовых потребностей, необходимых для реализации производственной деятельности	тыс. руб.	565,58	646,56	350,92
с. Пихтовое					
5	Объем реализации товаров и услуг, из них:	тыс. куб. м.	0,968	0,729	0,729
5.1	-населению	тыс. куб. м.	0,955	0,724	0,724



5.2	-бюджетным потребителям	тыс.куб.м.	0,006	0,005	0,005
5.3	-прочим потребителям	тыс.куб.м.	0,007	0	0
6	Объем финансовых потребностей, необходимых для реализации производственной деятельности	тыс.руб.	118,00	393,56	94,70

»;

1.3. в приложении 1 в разделе 6 строку 4 изложить в следующей редакции:

«


4	Расходы на реализацию производственной программы в течение срока ее действия	87,0	93,2	99,8
---	--	------	------	------

»;

1.4. в приложении 2 раздел 2 изложить в следующей редакции:

«Раздел 2. Планируемый объем водоотведения, объем финансовых потребностей, необходимых для реализации производственной программы, отчет об исполнении производственной программы за истекший период регулирования

№ п/п	Показатели производственной деятельности	Ед. изм.	Истекший период регулирования - 2016 год		2017 год	2018 год
			План	Факт		
1	2	3	4	5	7	8
1	Объем отведенных стоков	тыс. куб.м	1268,34	1158,79	1268,34	1268,34
1.1	Объем реализации товаров и услуг, в том числе по потребителям:	тыс. куб.м	1268,34	1158,79	1268,34	1248,74
1.1.1	населению	тыс. куб.м	1109,47	1027,56	1109,47	1117,35
1.1.2	бюджетным потребителям	тыс. куб.м	75,37	70,44	75,37	70,37
1.1.3	прочим потребителям	тыс. куб.м	83,50	60,79	83,50	61,02
1.2	Объем отведенных стоков от собственных структурных подразделений	тыс. куб.м	0	0	0	0



 ДЛЯ ДОКУМЕНТАЦИИ

 КОПИЯ ВЕРНА

 Старший аналитик контрольно-правового управления

 Е.В. Устюгова

2	Объем финансовых потребностей, необходимых для реализации производственной программы	тыс. руб.	16931,3	19394,4	17632,67	18042,32
3	Выполнение плана мероприятий по повышению эффективности деятельности организации	тыс. руб.	325,3	272,49	-	-

»;

1.5. в приложении 2 в разделе 5 строку 4 изложить в следующей редакции:

«

4	Расходы на реализацию производственной программы в течение срока ее действия		78,4	104,1	102,3
---	--	--	------	-------	-------

»;

1.6. приложение 4 изложить в редакции согласно приложению к настоящему приказу.

2. Настоящий приказ вступает в силу с 01 января 2018 года.

3. Опубликовать настоящий приказ на официальном сайте региональной энергетической комиссии Сахалинской области в информационно - телекоммуникационной сети «Интернет» (<http://res.admsakhalin.ru>), в газете «Губернские ведомости» и на «Официальном интернет-портале правовой информации» (www.pravo.gov.ru).

Председатель



Д.В.Чекрышев



ПРИЛОЖЕНИЕ

к приказу региональной
энергетической комиссии
Сахалинской области

от 15 декабря 2017 года № 85-ОКК

«ПРИЛОЖЕНИЕ 4

к приказу региональной
энергетической комиссии
Сахалинской области

от 16 декабря 2015 года № 51-ОКК

Тарифы муниципального унитарного предприятия «Водоканал» Корсаковского городского округа на питьевую воду (питьевое водоснабжение), водоотведение и подвоз воды, руб./куб.м.

№ п/п	Наименование групп потребителей	Период действия тарифа					
		2016 год		2017 год		2018 год	
		с 01 января по 30 июня	с 01 июля по 31 декабря	с 01 января по 30 июня	с 01 июля по 31 декабря	с 01 января по 30 июня	с 01 июля по 31 декабря
Питьевая вода (питьевое водоснабжение)							
1.1	для населения (с учётом НДС):						
1.1.1	с.Озерск	22,26	22,26	22,26	22,26	22,26	23,01
1.1.2	с.Соловьевка	49,13	49,13	48,33	48,33	48,33	49,97

3.25-33-ОКК (п)(4.0)



 РЕГИОНАЛЬНАЯ ЭНЕРГЕТИЧЕСКАЯ КОМИССИЯ САХАЛИНСКОЙ ОБЛАСТИ
 ДОКУМЕНТ
КОПИЯ ВЕРНА
 Старший аналитик контрольно-правового управления
 Е.В. Устюгова

1.1.3	иных населенных пунктов	51,60	51,60	48,33	48,33	48,33	49,97
1.2	для иных потребителей (без НДС)						
1.2.1	военных городков № 8 (войсковая часть 10069), № 16 (войсковая часть 13148) и № 26 (войсковая часть 13148) (без НДС)	42,07	47,09	41,55	41,55	41,55	46,87
1.2.2	иных населенных пунктов	43,73	45,43	41,55	41,55	41,55	46,87
2	Водоотведение						
2.1	для населения (с учетом НДС)	15,45	15,45	15,45	15,45	15,45	15,97
2.2	для иных потребителей (без НДС)	13,09	13,61	13,61	14,19	14,19	14,71
3.1	Подвоз воды (с учетом стоимости питьевой воды) г. Корсаков, с. Чапаево, с. Пихтовое						
	для населения (с учетом НДС)	x	x	x	x	x	51,57

».



КОПИЯ ВЕРНА
Старший аналитик контрольно-правового управления

Е.В. Устюгова