



РЕГИОНАЛЬНАЯ ЭНЕРГЕТИЧЕСКАЯ КОМИССИЯ  
САХАЛИНСКОЙ ОБЛАСТИ

**ПРИКАЗ**

от 18 декабря 2017 года № 95-ОКК

г. Южно-Сахалинск


**О корректировке на 2018 год тарифов  
акционерного общества «Сахалинская Коммунальная Компания» на  
питьевую воду (питьевое водоснабжение), водоотведение, горячую воду  
(горячее водоснабжение) в закрытой системе горячего водоснабжения,  
установленных на долгосрочный период регулирования**

В соответствии с Федеральным законом от 07 декабря 2011 года № 416-ФЗ «О водоснабжении и водоотведении», постановлением Правительства Российской Федерации от 13 мая 2013 года № 406 «О государственном регулировании тарифов в сфере водоснабжения и водоотведения», приказом Федеральной службы по тарифам от 27 декабря 2013 года № 1746-э «Об утверждении Методических указаний по расчету регулируемых тарифов в сфере водоснабжения и водоотведения», учитывая итоги заседания региональной энергетической комиссии Сахалинской области (протокол от 18 декабря 2017 года № 102), приказываю:

1. Внести следующие изменения в приказ региональной энергетической комиссии Сахалинской области от 18 декабря 2015 года № 72-ОКК «Об установлении тарифов АО «Сахалинская Коммунальная Компания» на питьевую воду (питьевое водоснабжение), водоотведение, горячую воду (горячее водоснабжение) в закрытой системе горячего водоснабжения на 2016 - 2018 гг.»:


1.1. в приложении 1 раздел 2 изложить в следующей редакции:

«Раздел 2. Планируемый объем подачи воды, объем финансовых потребностей, необходимых для реализации производственной программы, от 3.25-98 (п)(3.0)



чет об исполнении производственной программы за истекший период регулирования

№ п/п	Показатели производственной деятельности	Ед. изм.	Истекший период регулирования - 2016 год		2017 год	2018 год
			План	Факт		
1	2	3	4	5	6	7
1	Объем выработки воды	тыс. м <sup>3</sup>	1952,15	2 801,71	1884,80	1818,62
2	Объем воды, используемой на собственные нужды	тыс. м <sup>3</sup>	30,10	30,10	30,10	30,10
3	Объем отпуска в сеть	тыс. м <sup>3</sup>	1922,05	2 771,61	1854,70	1788,52
4	Объем потерь	тыс. м <sup>3</sup>	884,14	1 748,25	834,61	786,95
5	Уровень потерь к объему отпущенной воды в сеть	%	46,00	63,08	45,00	44,00
6	Полезный отпуск товаров и услуг, в том числе:	тыс. м <sup>3</sup>	1037,92	1 023,36	1020,09	1001,57
6.1	Объем реализации товаров и услуг, из них:	тыс. м <sup>3</sup>	859,70	826,34	859,70	857,22
6.1.1	населению	тыс. м <sup>3</sup>	728,11	717,11	728,11	744,47
6.1.2	бюджетным потребителям	тыс. м <sup>3</sup>	50,53	43,688	50,53	43,80
6.1.3	прочим потребителям	тыс. м <sup>3</sup>	81,06	65,543	81,06	68,95
6.2	Объем воды собственным структурным подразделениям	тыс. м <sup>3</sup>	178,22	197,022	160,39	144,36
7	Объем финансовых потребностей, необходимых для реализации производственной программы	тыс. руб.	50003,2	62016,62	50142,29	51506,28
8	Выполнение мероприятий по ремонту объектов централизованной системы водоснабжения	тыс. руб.	1904,4	803,842	-	-



»;  
1.2. в приложении 1 в разделе 5 строку 4 изложить в следующей редак-  
ции:

«


4	Расходы на реализацию производственной программы в течение срока ее действия	113,30	100,28	102,72
---	--	--------	--------	--------

»;

1.3. в приложении 2 раздел 2 изложить в следующей редакции:

«Раздел 2. Планируемый объем водоотведения, объем финансовых потребностей, необходимых для реализации производственной программы, отчет об исполнении производственной программы за истекший период регулирования

№ п/п	Показатели производственной деятельности	Ед. изм.	Истекший период регулирования - 2016 год		2017 год	2018 год
			План	Факт		
1	2	3	4	5	6	7
1	Объем отведенных стоков	тыс. м <sup>3</sup>	849,64	780,23	849,64	798,38
1.1	Объем реализации товаров и услуг, в том числе по потребителям:	тыс. м <sup>3</sup>	825,76	770,91	825,76	778,77
1.1.1	населению	тыс. м <sup>3</sup>	654,11	671,83	654,11	675,89
1.1.2	бюджетным потребителям	тыс. м <sup>3</sup>	53,26	48,59	53,26	49,85
1.1.3	прочим потребителям	тыс. м <sup>3</sup>	118,39	50,49	118,39	53,04
1.2	Объем отведенных стоков от собственных структурных подразделений	тыс. м <sup>3</sup>	23,88	9,32	23,88	19,61
2	Объем финансовых потребностей, необходимых для реализации производственной программы	тыс. руб.	62027,5	78848,6	63464,6	63322,02
3	Выполнение мероприятий по ремонту	тыс. руб.	1 093,0	660,3		



	объектов централизованной системы водоснабжения					
--	---	--	--	--	--	--

»;

1.4. в приложении 2 в разделе 5 строку 4.1 изложить в следующей редакции:

«

4.1	Расходы на реализацию производственной программы в течение срока ее действия	103,52	102,32	99,78
-----	--	--------	--------	-------

»;


1.5. в приложении 3 раздел 2 изложить в следующей редакции:

«Раздел 2. Планируемый объем подачи воды, объем финансовых потребностей, необходимых для реализации производственной программы, отчет об исполнении производственной программы за истекший период регулирования»

№ п/п	Показатели производственной деятельности	Ед. изм.	Истекший период регулирования - 2016 год		2017 год	2018 год
			План	Факт		
1	2	3	4	5	6	7
1	Объем реализации товаров и услуг, в том числе по потребителям:	тыс. м <sup>3</sup>	121,262	121,808	121,26	121,151
1.1	населению	тыс. м <sup>3</sup>	116,157	116,969	116,16	115,884
1.2	бюджетным потребителям	тыс. м <sup>3</sup>	4,689	4,328	4,69	4,323
1.3	прочим потребителям	тыс. м <sup>3</sup>	0,416	0,511	0,42	0,944
2	Объем финансовых потребностей, необходимых для реализации производственной программы	тыс. руб.	2135,18	1367,9	1391,10	1 463,01

»;

1.6. в приложении 3 в разделе 5 строку 4 изложить в следующей редакции:



«

4	Расходы на реализацию производственной программы	106,24	65,15	105,17
---	--	--------	-------	--------

»;

1.7. в приложении 4 раздел 2 изложить в следующей редакции:

«Раздел 2. Планируемый объем подачи воды, объем финансовых потребностей, необходимых для реализации производственной программы, отчет об исполнении производственной программы за истекший период регулирования

№ п/п	Показатели производственной деятельности	Ед. изм.	Истекший период регулирования - 2016 год		2017 год	2018 год
			План	Факт		
1	2	3	4	5	6	7
1	Объем реализации товаров и услуг, в том числе по потребителям:	тыс. м <sup>3</sup>	1090,67	944,847	1090,6	1027,44
1.1	населению	тыс. м <sup>3</sup>	989,63	855,897	989,63	935,54
1.2	бюджетным потребителям	тыс. м <sup>3</sup>	72,89	55,684	72,89	51,98
1.3	прочим потребителям	тыс. м <sup>3</sup>	28,14	33,266	28,14	39,93
2	Объем финансовых потребностей, необходимых для реализации производственной программы	тыс. руб.	49141,18	55410	60774,7	53025,5
3	Выполнение мероприятия по повышению эффективности деятельности организации в сфере горячего водоснабжения	тыс. руб.	1680,1	0	-	-

»;

1.8. в приложении 4 в разделе 5 строку 4 изложить в следующей редакции:

«

4	Расходы на реализацию производственной программы	100,10	128,35	87,25
---	--	--------	--------	-------



1.9. приложение 6 изложить в редакции согласно приложению к настоящему приказу.

2. Настоящий приказ вступает в силу с 01 января 2018 года.

3. Опубликовать настоящий приказ на официальном сайте региональной энергетической комиссии Сахалинской области в информационно - телекоммуникационной сети «Интернет» (<http://rec.admsakhalin.ru>), в газете «Губернские ведомости» и на «Официальном интернет-портале правовой информации» ([www.pravo.gov.ru](http://www.pravo.gov.ru)).

Председатель



Д.В. Чекрышев



**ПРИЛОЖЕНИЕ**


к приказу региональной  
энергетической комиссии  
Сахалинской области  
от 18 декабря 2017 года № 95-ОКК

«ПРИЛОЖЕНИЕ 6  
к приказу региональной  
энергетической комиссии  
Сахалинской области

от 18 декабря 2015 года № 72-ОКК

Тарифы акционерного общества «Сахалинская Коммунальная Компания»  
на питьевую воду (питьевое водоснабжение), водоотведение, горячую воду (горячее водоснабжение)  
в закрытой системе горячего водоснабжения на 2016-2018 годы

№ п/п	Наименование регулируемых видов деятельности, групп потребителей	Период действия тарифа					
		2016 год		2017 год		2018 год	
		с 01.01 по 30.06	с 01.07 по 31.12	с 01.01 по 30.06	с 01.07 по 31.12	с 01.01 по 30.06	с 01.07 по 31.12
1	Питьевая вода (питьевое водоснабжение), используемая в целях питьевого водоснабжения						
1.1	для населения (с учетом НДС)	32,06	32,06	32,06	32,06	32,06	33,15
1.2	для иных потребителей (без НДС)	34,41	39,57	39,57	45,50	45,50	60,09
2	Питьевая вода (питьевое водоснабжение), используемая в целях горячего водоснабжения						
2.1	для населения (с учетом НДС)	26,11	26,11	26,11	26,11	26,11	26,99
3	Водоотведение						


  
**ДОКУМЕНТ**  
**КОПИЯ**  
**ВЕРНА**  
 Региональная энергетическая комиссия Сахалинской области  
 Региональный аналитический контрольно-правовой управления  
 Южно-Сахалинск

325-98 (п)(3.0)

Е.В. Устюгова

3.1	для населения (с учетом НДС)	21,85	21,85	21,85	21,85	21,85	21,85	21,85	22,59
3.2	для иных потребителей, за исключением Северного городка (жилой городок № 76) (без НДС)	44,11	50,72	50,72	58,32	58,32	58,32	58,32	81,31
3.3	для иных потребителей Северного городка (жилой городок № 76) (без НДС)	20,12	23,13	23,13	26,59	26,59	26,59	26,59	81,31
4	Горячая вода (горячее водоснабжение) с использованием закрытой системы горячего водоснабжения								
Планировочный район Новоалександровск:									
4.1	для населения (с учетом НДС):								
4.1.1	компонент на холодную воду, руб./куб.м.	26,11	26,11	26,11	26,11	26,11	26,11	26,11	26,99
4.1.2	компонент на тепловую энергию, руб./Гкал	2095,99	2095,99	2095,99	2095,99	2095,99	2095,99	2095,99	2167,25
4.2	для иных потребителей (без НДС)								
4.2.1	компонент на холодную воду, руб./куб.м.	29,72	39,57	39,57	45,50	45,50	45,50	45,50	60,09
4.2.2	компонент на тепловую энергию, руб./Гкал	2095,01	2319,83	2057,80	2057,80	2057,80	2057,80	2057,80	2155,10
Микрорайоны № 9, 11, 12, 12а, 13, 13а, 14:									
4.3	для населения (с учетом НДС):								
4.3.1	компонент на холодную воду, руб./куб.м.	26,10	26,10	24,52	24,52	24,52	24,35	24,35	25,11
4.3.2	компонент на тепловую энергию, руб./Гкал	2095,99	2095,99	2095,99	2095,99	2095,99	2095,99	2095,99	2167,25
4.4	для иных потребителей (без НДС)								
4.4.1	компонент на холодную воду, руб./куб.м.	25,54	27,64	21,28	21,28	21,28	21,14	21,14	24,65
4.4.2	компонент на тепловую энергию, руб./Гкал	2467,76	2866,60	2789,82	2789,82	2789,82	2721,78	2721,78	2798,80

».

