



РЕГИОНАЛЬНАЯ ЭНЕРГЕТИЧЕСКАЯ КОМИССИЯ
САХАЛИНСКОЙ ОБЛАСТИ

ПРИКАЗ

от 19 декабря 2017 года № 99-ОКК

г. Южно-Сахалинск

**О корректировке на 2018 год тарифов
областного государственного автономного учреждения «Центр
медико - социальной реабилитации «Чайка» на питьевую воду
(питьевое водоснабжение), водоотведение и горячую воду (горячее
водоснабжение) в закрытой системе горячего водоснабжения,
установленных на долгосрочный период регулирования**

В соответствии с Федеральным законом от 07 декабря 2011 года № 416-ФЗ «О водоснабжении и водоотведении», постановлением Правительства Российской Федерации от 13 мая 2013 года № 406 «О государственном регулировании тарифов в сфере водоснабжения и водоотведения», приказом Федеральной службы по тарифам от 27 декабря 2013 года № 1746-э «Об утверждении Методических указаний по расчету регулируемых тарифов в сфере водоснабжения и водоотведения», учитывая итоги заседания правления региональной энергетической комиссии Сахалинской области (протокол от 19 декабря 2017 года № 106), приказываю:

1. Внести следующие изменения в приказ региональной энергетической комиссии Сахалинской области от 16 декабря 2015 года № 52-ОКК «Об установлении тарифов Областного государственного автономного учреждения «Центр медико-социальной реабилитации «Чайка» на питьевую воду (питьевое водоснабжение), водоотведение и горячую воду (горячее водоснабжение) в закрытой системе горячего водоснабжения»:


3.25-100 (п)(3.0)



1.1. в приложении 1 раздел 2 изложить в следующей редакции:

«Раздел 2. Планируемый объем подачи воды, объем финансовых потребностей, необходимых для реализации производственной программы, отчет об исполнении производственной программы за истекший период регулирования»

№ п/п	Показатели производственной деятельности	Ед. изм.	Истекший период регулирования - 2016 год		2017 год	2018 год
			План	Факт		
1	2	3	4	5	6	7
1	Объем выработки воды	тыс. куб.м	100,52	43,774	100,52	100,52
2	Объем воды, используемой на собственные нужды	тыс. куб.м	0	0	0	0
3	Объем отпуска в сеть	тыс. куб.м	100,52	43,774	100,52	100,52
4	Объем потерь	тыс. куб.м	0	0	0	0
5	Уровень потерь к объему отпущенной воды в сеть	%	0	0	0	0
6	Полезный отпуск товаров и услуг, в том числе:	тыс. куб.м	100,52	43,774	100,52	100,52
6.1	Объем реализации товаров и услуг, из них:	тыс. куб.м	12,04	8,750	12,04	12,04
6.1.1	населению	тыс. куб.м	11,32	7,997	11,32	11,32
6.1.2	бюджетным потребителям	тыс. куб.м	0,72	0,753	0,72	0,72
6.1.3	прочим потребителям	тыс. куб.м	0,0	0,0	0,0	0,0
6.2	Объем воды собственным структурным подразделениям	тыс. куб.м	88,48	35,024	88,48	88,48
7	Объем финансовых потребностей, необходимых для реализации производственной программы	тыс. руб.	145,73	-	137,50	131,0



1.2. в приложении 1 в разделе 5 строку 4 изложить в следующей редакции:

«


4	Расходы на реализацию производственной программы в течение срока ее действия	79,8	94,3	95,3
---	------------------------------------------------------------------------------	------	------	------

»;

1.3. в приложении 2 раздел 2 изложить в следующей редакции:

«Раздел 2. Планируемый объем водоотведения, объем финансовых потребностей, необходимых для реализации производственной программы, отчет об исполнении производственной программы за истекший период регулирования

№ п/п	Показатели производственной деятельности	Ед. изм.	Истекший период регулирования - 2016 год		2017 год	2018 год
			План	Факт		
1	2	3	4	5	6	7
1	Объем отведенных стоков	тыс. куб.м	98,38	33,73	98,38	98,38
1.1	Объем реализации товаров и услуг, в том числе по потребителям:	тыс. куб.м	11,02	7,00	11,02	11,02
1.1.1	населению	тыс. куб.м	11,02	6,40	11,02	11,02
1.1.2	бюджетным потребителям	тыс. куб.м	0,0	0,60	0,0	0,0
1.1.3	прочим потребителям	тыс. куб.м	0,0	0,0	0,0	0,0
1.2	Объем отведенных стоков от собственных структурных подразделений	тыс. куб.м	87,36	26,73	87,36	87,36
2	Объем финансовых потребностей, необходимых для реализации производственной программы	тыс. руб.	140,90	-	122,21	127,91



1.4. в приложении 2 в разделе 5 строку 4 изложить в следующей редакции:

«

4	Расходы на реализацию производственной программы в течение срока ее действия	67,3	86,7	104,7
---	------------------------------------------------------------------------------	------	------	-------

»;

1.5. в приложении 3 раздел 2 изложить в следующей редакции:

«Раздел 2. Обоснование обеспечения прогнозируемого объема и качества услуг в сфере горячего водоснабжения, отчет об исполнении производственной программы за истекший период регулирования


№ п/п	Показатели производственной деятельности	Ед. изм.	Истекший период регулирования - 2016 год		2017 год	2018 год
			План	Факт		
1	2	3	4	5	6	7
1	Полезный отпуск услуг, в том числе:	тыс. куб.м	36,45	3,846	36,45	36,45
1.1	Объём реализации услуг, из них:	тыс. куб.м	4,06	3,846	4,06	4,06
1.1.1	населению	тыс. куб.м	4,06	3,068	4,06	4,06
1.1.2	бюджетным организациям	тыс. куб.м	0,0	0,778	0,0	0,0
1.1.3	прочим	тыс. куб.м	0,0	0,0	0,0	0,0
1.2	Отпуск воды собственным структурным подразделениям	тыс. куб.м	32,39	0,0	32,39	32,39

».

1.6. приложение 5 изложить в редакции согласно приложению к настоящему приказу.

2. Настоящий приказ вступает в силу с 01 января 2018 года.

3. Опубликовать настоящий приказ на официальном сайте региональной энергетической комиссии Сахалинской области в информационно-




коммуникационной сети «Интернет» (<http://rec.admsakhalin.ru>), в газете «Губернские ведомости» и на «Официальном интернет-портале правовой информации» (www.pravo.gov.ru).

Председатель



Д.В. Чекрышев



ПРИЛОЖЕНИЕ

к приказу региональной
энергетической комиссии
Сахалинской области
от 19 декабря 2017 года № 99-ОКК

«ПРИЛОЖЕНИЕ 5

к приказу региональной
энергетической комиссии
Сахалинской области
от 16 декабря 2015 года № 52-ОКК

Тарифы

областного государственного автономного учреждения «Центр медико-социальной реабилитации «Чайка»
на питьевую воду (питьевое водоснабжение), водоотведение и горячую воду (горячее водоснабжение)
в закрытой системе горячего водоснабжения, руб./куб.м.

№ п/п	Наименование регулируемых видов деятельности, групп потребителей	Период действия тарифа					
		2016 год		2017 год		2018 год	
		с 01 января по 30 июня	с 01 июля по 31 декабря	с 01 января по 30 июня	с 01 июля по 31 декабря	с 01 января по 30 июня	с 01 июля по 31 декабря
	Питьевая вода (питьевое водоснабжение)						
	для населения (с учетом НДС)	11,76	11,76	11,76	11,76	11,76	12,15
	для иных потребителей (без НДС)	12,10	12,10	11,42	11,42	10,88	10,88

КОПИЯ ВЕРНА
25-100(п)(3.0)
Старший аналитик контрольно-правового управления
Е.В. Устюгова



Водоотведение							
2							
2.1	для населения (с учетом НДС)	15,09	15,09	12,67	12,67	12,67	13,10
2.2.	для иных потребителей (без НДС)	12,79	12,79	11,09	11,09	11,09	12,13
3	Горячая вода (горячее водоснабжение)						
3.1	для населения (с учетом НДС):						
3.1.1	компонент на холодную воду, руб./куб.м.	11,76	11,76	11,76	11,76	11,76	12,15
3.1.2	компонент на тепловую энергию, руб./Гкал	1617,04	1617,04	1617,04	1617,04	1617,04	1672,01
3.2	для иных потребителей (без НДС):						
2.1	компонент на холодную воду, руб./куб.м.	x	x	x	x	x	10,88
2.2	компонент на тепловую энергию, руб./Гкал	x	x	x	x	x	1707,84



».