



РЕГИОНАЛЬНАЯ ЭНЕРГЕТИЧЕСКАЯ КОМИССИЯ
САХАЛИНСКОЙ ОБЛАСТИ

ПРИКАЗ

от 11 ноября 2019 года № 26-ОКК


г. Южно-Сахалинск

**О корректировке на 2020 год тарифов общества
с ограниченной ответственностью «Шебунино» на питьевую воду
(питьевое водоснабжение) и водоотведение, установленных на
долгосрочный период регулирования**

В соответствии с Федеральным законом от 07 декабря 2011 года № 416-ФЗ «О водоснабжении и водоотведении», постановлением Правительства Российской Федерации от 13 мая 2013 года № 406 «О государственном регулировании тарифов в сфере водоснабжения и водоотведения», приказом Федеральной службы по тарифам от 27 декабря 2013 года № 1746-э «Об утверждении Методических указаний по расчету регулируемых тарифов в сфере водоснабжения и водоотведения», учитывая итоги заседания региональной энергетической комиссии Сахалинской области (протокол от 11 ноября 2019 года № 18), приказываю:

1. Внести следующие изменения в приказ региональной энергетической комиссии Сахалинской области от 27.11.2018 № 35-ОКК «Об установлении тарифов общества с ограниченной ответственностью «Шебунино» на питьевую воду (питьевое водоснабжение) и водоотведение на период 2019 – 2023 годов»:

1.1. в приложении 1 раздел 2 изложить в следующей редакции:



«Раздел 2. Планируемый объем подачи воды, объем финансовых потребностей, необходимых для реализации производственной программы, отчет об исполнении производственной программы за истекший период регулирования

№ п/п	Показатели производственной деятельности	Ед. изм.	Истекший период регулирования - 2018 год			2019 год	2020 год	2021 год	2022 год	2023 год
			План	Факт	2018 год					
1	2	3	4	5	6	7	8	9	10	
1	Объем выработки воды	тыс.м ³	19,951	21,414	21,553	21,606	21,553	21,553	21,553	21,553
2	Объем воды, используемой на собственные нужды	тыс.м ³	0,210	0,214	0,144	0,144	0,144	0,144	0,144	0,144
3	Объем отпуска в сеть	тыс.м ³	19,741	21,200	21,409	21,461	21,409	21,409	21,409	21,409
4	Объем потерь	тыс.м ³	1,828	1,935	2,245	2,250	2,25	2,25	2,25	2,25
5	Уровень потерь к объему отпущенной воды в сеть	%	9,260	9,127	10,49	10,49	10,49	10,49	10,49	10,49
6	Полезный отпуск товаров и услуг, в том числе:	тыс.м ³	17,913	19,265	19,164	19,211	19,164	19,164	19,164	19,164
6.1	Объем реализации товаров и услуг, из них:	тыс.м ³	17,062	18,36	18,463	18,463	18,463	18,463	18,463	18,463
6.1.1	населению	тыс.м ³	15,115	16,210	16,265	16,265	16,265	16,265	16,265	16,265
6.1.2	бюджетным потребителям	тыс.м ³	1,377	1,337	1,347	1,347	1,347	1,347	1,347	1,347
6.1.3	прочим потребителям	тыс.м ³	0,570	0,813	0,851	0,851	0,851	0,851	0,851	0,851
6.2	Объем воды собственным структурным подразделениям	тыс.м ³	0,851	0,905	0,700	0,748	0,700	0,700	0,700	0,700
7	Объем финансовых потребностей, необходимых для реализации производственной программы	тыс. руб.	5771,57	5807,19	8438,23	8740,90	9072,51	9347,56	9631,03	9631,03

»;



1.2. в приложении 1 в разделе 5 строку 4 изложить в следующей редакции:

«

4	Расходы на реализацию производственной программы в течение срока ее действия	146,2	103,59	103,03	103,03	103,03
---	--	-------	--------	--------	--------	--------

»;

1.3. в приложении 1 раздел 6 изложить в следующей редакции:

«

№ п/п	Перечень плановых мероприятий
1	2
1.	Осуществлять организацию и эксплуатацию зон санитарной охраны источников питьевого водоснабжения и хозяйственно-бытового водоснабжения в соответствии с законодательством Российской Федерации о санитарно-эпидемиологическом благополучии населения.

»;


1.4. в приложении 2 раздел 2 изложить в следующей редакции:

«Раздел 2. Планируемый объем принимаемых сточных вод, объем финансовых потребностей, необходимых для реализации производственной программы



№ п/п	Показатели производственной деятельности	Ед. изм.	Истекший период регулирования - 2018 год		2019 год	2020 год	2021 год	2022 год	2023 год
			План	Факт					
1	2	3	4	5	6	7	8	9	10
1	Объем отведенных стоков	тыс.м ³	14,237	16,129	16,195	16,195	16,195	16,195	16,195
1.1	Объем реализации товаров и услуг, в том числе по потребителям:	тыс.м ³	14,151	16,06	16,109	16,109	16,109	16,109	16,109
1.1.1	населению	тыс.м ³	13,104	14,836	14,872	14,872	14,872	14,872	14,872
1.1.2	бюджетным потребителям	тыс.м ³	0,883	1,080	1,078	1,078	1,078	1,078	1,078
1.1.3	прочим потребителям	тыс.м ³	0,164	0,144	0,159	0,159	0,159	0,159	0,159
1.2	Объем отведенных стоков от собственных структурных подразделений	тыс.м ³	0,09	0,069	0,09	0,09	0,09	0,09	0,09
2	Объем финансовых потребностей, необходимых для реализации производственной программы	тыс. руб.	1191,29	1249,34	1947,7	1929,42	2056,2	2117,4	2180,5

»;



1.5. в приложении 2 в разделе 5 строку 4 изложить в следующей редакции:

«

4	Расходы на реализацию производственной программы в течение срока ее действия	163,51	99,06	102,98	102,98	102,98
---	--	--------	-------	--------	--------	--------

»;

1.6. в приложении 2 раздел 6 изложить в следующей редакции:

«

№ п/п	Перечень плановых мероприятий
1	2
1.	Осуществлять производственный контроль состава и свойств сточных вод.

»;

1.7. Приложение 4 изложить в редакции согласно приложению к настоящему приказу.

2. Настоящий приказ вступает в силу с 01 января 2020 года.

3. Опубликовать настоящий приказ в газете «Губернские ведомости» и на «Официальном интернет-портале правовой информации».

4. Разместить настоящий приказ на официальном сайте региональной энергетической комиссии Сахалинской области в информационно-телекоммуникационной сети Интернет.

Председатель

Д.В. Чекрышев

3.25-12-ОКК (п)(Версия)



ПРИЛОЖЕНИЕ
к приказу региональной
энергетической комиссии
Сахалинской области
от 11 ноября 2019 года № 26-ОКК


«ПРИЛОЖЕНИЕ 4
к приказу региональной
энергетической комиссии
Сахалинской области
от 27 ноября 2018 года № 35-ОКК

Тарифы
общества с ограниченной ответственностью «Шебунино»
на питьевую воду (питьевое водоснабжение) и водоотведение
на период 2019–2023 годов, руб./куб. м (НДС не облагаются <*>)

№ п/п	Наименование групп потребителей	Период действия тарифов	Тариф, руб./куб.м
1	Питьевая вода (питьевое водоснабжение)		
1.1	для населения (с учетом НДС)	с 01.01.2019 по 30.06.2019	70,17
		с 01.07.2019 по 31.12.2019	70,17
		с 01.01.2020 по 30.06.2020	70,17
		с 01.07.2020 по 31.12.2020	70,17
		с 01.01.2021 по 30.06.2021	72,55
		с 01.07.2021 по 31.12.2021	75,45
		с 01.01.2022 по 30.06.2022	78,45
		с 01.07.2022 по 31.12.2022	78,46
		с 01.01.2023 по 30.06.2023	78,46
		с 01.07.2023 по 31.12.2023	81,59
1.2	для иных потребителей (без НДС)	с 01.01.2019 по 30.06.2019	361,16
		с 01.07.2019 по 31.12.2019	552,90



		с 01.01.2020 по 30.06.2020	473,43
		с 01.07.2020 по 31.12.2020	473,43
		с 01.01.2021 по 30.06.2021	476,93
		с 01.07.2021 по 31.12.2021	505,85
		с 01.01.2022 по 30.06.2022	505,85
		с 01.07.2022 по 31.12.2022	506,73
		с 01.01.2023 по 30.06.2023	506,73
		с 01.07.2023 по 31.12.2023	536,55
2	Водоотведение		
2.1	для населения (с учетом НДС)	с 01.01.2019 по 30.06.2019	29,83
		с 01.07.2019 по 31.12.2019	29,83
		с 01.01.2020 по 30.06.2020	29,83
		с 01.07.2020 по 31.12.2020	29,83
		с 01.01.2021 по 30.06.2021	30,84
		с 01.07.2021 по 31.12.2021	32,07
		с 01.01.2022 по 30.06.2022	32,07
		с 01.07.2022 по 31.12.2022	33,35
		с 01.01.2023 по 30.06.2023	33,35
	с 01.07.2023 по 31.12.2023	34,68	
2.2	для иных потребителей (без НДС)	с 01.01.2019 по 30.06.2019	84,18
		с 01.07.2019 по 31.12.2019	157,64
		с 01.01.2020 по 30.06.2020	119,77
		с 01.07.2020 по 31.12.2020	119,77
		с 01.01.2021 по 30.06.2021	123,95
		с 01.07.2021 по 31.12.2021	131,33
		с 01.01.2022 по 30.06.2022	131,33
		с 01.07.2022 по 31.12.2022	131,33



		с 01.01.2023 по 30.06.2023	131,55
		с 01.07.2023 по 31.12.2023	139,17

<*> Организация применяет упрощенную систему налогообложения в соответствии со статьей 346.11 главы 26.2 части II Налогового кодекса Российской Федерации».

