



РЕГИОНАЛЬНАЯ ЭНЕРГЕТИЧЕСКАЯ КОМИССИЯ
САХАЛИНСКОЙ ОБЛАСТИ

ПРИКАЗ

от 14 ноября 2019 года № 30-ОКК

г. Южно-Сахалинск

**О корректировке на 2020 год тарифов
муниципального казенного предприятия
«Шахтерское коммунальное хозяйство» Углегорского городского округа
на питьевую воду (питьевое водоснабжение) и водоотведение**

В соответствии с Федеральным законом от 07 декабря 2011 года № 416-ФЗ «О водоснабжении и водоотведении», постановлением Правительства Российской Федерации от 13 мая 2013 года № 406 «О государственном регулировании тарифов в сфере водоснабжения и водоотведения», приказом Федеральной службы по тарифам от 27 декабря 2013 года № 1746-э «Об утверждении Методических указаний по расчету регулируемых тарифов в сфере водоснабжения и водоотведения», учитывая итоги заседания региональной энергетической комиссии Сахалинской области (протокол от 14 ноября 2019 года № 22), приказываю:

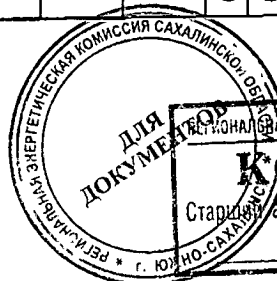
1. Внести следующие изменения в приказ региональной энергетической комиссии Сахалинской области от 27 сентября 2018 года № 16-ОКК «Об установлении тарифов муниципального казенного предприятия «Шахтерское коммунальное хозяйство» Углегорского городского округа на питьевую воду (питьевое водоснабжение) и водоотведение»:

1.1. в приложении 1 раздел 2 изложить в следующей редакции:



«Раздел 2. Планируемый объем подачи воды, объем финансовых потребностей, необходимых для реализации производственной программы, отчет об исполнении производственной программы за истекший период регулирования»

№ п/п	Показатели производственной деятельности	Ед. изм.	Истекший период регулирования – с 01.10.2018 по 31.12.2018		2019 год	2020 год	2021 год
			план	факт			
1	2	3	4	5	6	7	8
1.	Объем выработки воды	тыс.м ³	116,20	176,02	464,79	466,87	464,79
2.	Объем воды, используемой на собственные нужды	тыс.м ³	1,20	1,20	4,80	4,80	4,80
3.	Объем отпуска в сеть	тыс.м ³	115,00	174,82	459,99	462,07	459,99
4.	Объем потерь	тыс.м ³	14,95	22,62	59,80	60,07	59,80
5.	Уровень потерь к объему отпущенной воды в сеть	%	13,00	12,94	13,00	13,00	13,00
6.	Полезный отпуск товаров и услуг, в том числе:	тыс.м ³	100,05	152,20	400,19	402,00	400,19
6.1.	Объем реализации товаров и услуг, из них:	тыс.м ³	83,68	76,31	334,72	334,72	334,72
6.1.1.	населению	тыс.м ³	68,53	61,89	274,12	274,12	274,12
6.1.2.	бюджетным потребителям	тыс.м ³	5,37	4,09	21,49	21,49	21,49
6.1.3.	прочим потребителям	тыс.м ³	9,78	10,33	39,11	39,11	39,11
6.2.	Объем воды собственным структурным подразделениям	тыс.м ³	16,37	75,89	65,47	67,28	65,47
7.	Объем финансовых потребностей, необходимых для реализации производственной программы	тыс.руб.	12914,29	12682,21	53715,12	54348,38	56832,52



КОПИЯ ВЕРНА
 Старший аналитик контрольно-правового управления
 Н.Ю. Те

Примечание: в связи с тем, что начало производственной деятельности МКП «Шахтерское коммунальное хозяйство» с 01.10.2018, фактические значения указаны за период с 01.10.2018 по 31.12.2018 г.»;



1.2. в приложении 1 в разделе 5 строку 4 изложить в следующей редакции:

«

4.	Расходы на реализацию производственной программы в течение срока ее действия	104,0	101,2	103,0
----	--	-------	-------	-------

»;


1.3. в приложении 1 раздел 6 изложить в следующей редакции:

«Раздел 6. Мероприятия, направленные на повышение качества обслуживания абонентов

№ п/п	Перечень плановых мероприятий
1	2
1.	Уведомление абонента о графиках и сроках проведения планово-предупредительного ремонта водопроводных сетей

»;


1.4. в приложении 2 раздел 2 изложить в следующей редакции:



«Раздел 2. Планируемый объем водоотведения, объем финансовых потребностей, необходимых для реализации производственной программы, отчет об исполнении производственной программы за истекший период регулирования»

№ п/п	Показатели производственной деятельности	Ед. изм.	Истекший период регулирования – с 01.10.2018 по 31.12.2018		2019 год	2020 год	2021 год
			план	факт			
1	2	3	4	5	6	7	8
1.	Объем отведенных стоков	тыс.м ³	75,24	64,76	300,95	300,95	300,95
1.1.	Объем реализации товаров и услуг, в том числе от потребителей:	тыс.м ³	75,24	64,76	300,95	300,95	300,95
1.1.1.	населения	тыс.м ³	65,94	56,60	263,75	263,75	263,75
1.1.2.	бюджетных потребителей	тыс.м ³	4,33	3,63	17,32	17,32	17,32
1.1.3.	прочих потребителей	тыс.м ³	4,97	4,53	19,88	19,88	19,88
1.2.	Объем отведенных стоков от собственных структурных подразделений	тыс.м ³	0,0	0,0	0,0	0,0	0,0
2.	Объем финансовых потребностей, необходимых для реализации производственной программы	тыс.руб.	8199,74	7917,87	34443,71	35291,02	36362,28

Примечание: в связи с тем, что начало производственной деятельности МКП «Шахтерское коммунальное хозяйство» с 01.10.2018, фактические значения указаны за период с 01.10.2018 по 31.12.2018 г. »;



1.5. в приложении 2 в разделе 5 строку 4 изложить в следующей редакции:

«

4.	Расходы на реализацию производственной программы в течение срока ее действия	103,7	102,5	103,0
----	--	-------	-------	-------

»;

1.6. в приложении 2 раздел 6 изложить в следующей редакции:

«Раздел 6. Мероприятия, направленные на повышение качества обслуживания абонентов

№ п/п	Перечень плановых мероприятий
1	2
1.	Своевременное реагирование на жалобы абонента

»;

1.7. приложение 4 изложить в редакции согласно приложению к настоящему приказу.

2. Настоящий приказ вступает в силу с 01 января 2020 года.

3. Опубликовать настоящий приказ в газете «Губернские ведомости» и на «Официальном интернет-портале правовой информации».

4. Разместить настоящий приказ на официальном сайте региональной энергетической комиссии Сахалинской области в информационно-телекоммуникационной сети Интернет.

Председатель



Д.В. Чекрышев

3.25-45 (п)(Версия)



ПРИЛОЖЕНИЕ

к приказу региональной
энергетической комиссии
Сахалинской области

от 14 ноября 2019 года № 30-ОКК

«ПРИЛОЖЕНИЕ 4

к приказу региональной
энергетической комиссии
Сахалинской области
от 27.09.2018 № 16-ОКК

**Тарифы муниципального казенного предприятия
«Шахтерское коммунальное хозяйство» Углегорского городского округа, руб./куб.м**

Наименование регулируемых видов деятельности, групп потребителей	Период действия тарифа							
	2018 год		2019 год		2020 год		2021 год	
	с 01 октября по 31 декабря	с 01 января по 30 июня	с 01 июля по 31 декабря	с 01 января по 30 июня	с 01 июля по 31 декабря	с 01 января по 30 июня	с 01 июля по 3 1 декабря	
Питьевая вода (питьевое водоснабжение)								
1.1 для населения (с учетом НДС)	26,88	27,33	27,98	27,98	27,98	29,07	29,55	30,73
1.2 для иных потребителей (без НДС)	154,33	154,33	166,63	162,37	162,37	162,37	164,82	174,76



РЕГИОНАЛЬНАЯ ЭНЕРГЕТИЧЕСКАЯ КОМИССИЯ САХАЛИНСКОЙ ОБЛАСТИ

КОПИЯ ВЕРНА

Аналитический центр по контролю и управлению

Н.Ю. Те

3.25-45 (п)(Версия)

Водоотведение								
2								
2.1	для населения (с учетом НДС)	53,55	54,46	55,76	55,76	57,93	58,89	61,24
2.2	для иных потребителей (без НДС)	110,33	110,33	118,57	117,27	117,27	117,37	124,27

».

