



РЕГИОНАЛЬНАЯ ЭНЕРГЕТИЧЕСКАЯ КОМИССИЯ
САХАЛИНСКОЙ ОБЛАСТИ

ПРИКАЗ

от 13 ноября 2019 года № 28-ОКК

г. Южно-Сахалинск


**О корректировке на 2020 год тарифов
общества с ограниченной ответственностью «ЖилКомСервис»
на питьевую воду (питьевое водоснабжение) и водоотведение,
установленных на долгосрочный период регулирования**

В соответствии с Федеральным законом от 07 декабря 2011 года № 416-ФЗ «О водоснабжении и водоотведении», постановлением Правительства Российской Федерации от 13 мая 2013 года № 406 «О государственном регулировании тарифов в сфере водоснабжения и водоотведения», приказом Федеральной службы по тарифам от 27 декабря 2013 года № 1746-э «Об утверждении Методических указаний по расчету регулируемых тарифов в сфере водоснабжения и водоотведения», учитывая итоги заседания региональной энергетической комиссии Сахалинской области (протокол от 13 ноября 2019 года № 20), приказываю:

1. Внести следующие изменения в приказ региональной энергетической комиссии Сахалинской области от 08 ноября 2018 года № 23-ОКК «Об установлении тарифов общества с ограниченной ответственностью «ЖилКомСервис» на питьевую воду (питьевое водоснабжение) и водоотведение на период 2019 - 2023 годов»:


1.1. в приложении 1 раздел 2 изложить в следующей редакции:

3.25-14-ОКК (п)(4.0)



«Раздел 2. Планируемый объем подачи воды, объем финансовых потребностей, необходимых для реализации производственной программы, отчет об исполнении производственной программы за истекший период регулирования»

№ п/п	Показатели производственной деятельности	Ед. изм.	Истекший период регулирования - 2018 год		2019 год	2020 год	2021 год	2022 год	2023 год
			План	Факт					
1	2	3	4	5	6	7	8	9	10
1	Объем выработки воды	тыс. м ³	138,828	561,598	137,104	137,104	137,104	137,104	137,104
2	Объем воды, используемой на собственные нужды	тыс. м ³	0,027	0,037	0,027	0,027	0,027	0,027	0,027
3	Объем отпуска в сеть	тыс. м ³	138,801	561,561	137,077	137,077	137,077	137,077	137,077
4	Объем потерь	тыс. м ³	13,856	433,366	13,250	13,250	13,250	13,250	13,250
	Уровень потерь к объему отпущенной воды в сеть	%	10,0	77,17	9,67	9,67	9,67	9,67	9,67
6	Полезный отпуск товаров и услуг, в том числе:	тыс. м ³	124,94	128,19	123,83	123,83	123,83	123,83	123,83
6.1	Объем реализации товаров и услуг, из них:	тыс. м ³	122,60	121,497	121,31	121,31	121,31	121,31	121,31
6.1.1	населению	тыс. м ³	118,300	118,120	117,479	117,479	117,479	117,479	117,479
6.1.2	бюджетным	тыс. м ³	2,776	2,183	2,328	2,328	2,328	2,328	2,328



1.2. в приложении 1 в разделе 5 строку 4 изложить в следующей редакции:

«

4.	Расходы на реализацию производственной программы в течение срока ее действия	108,9	98,4	99,6	100,8	100,4
----	--	-------	------	------	-------	-------

»;

1.3. в приложении 1 раздел 6 изложить в следующей редакции:


«

№ п/п	Перечень плановых мероприятий
1	2
1.	Осуществлять производственный контроль качества питьевой воды


»;

1.4. в приложении 2 раздел 2 изложить в следующей редакции:

«Раздел 2. Планируемый объем водоотведения, объем финансовых потребностей, необходимых для реализации производственной программы, отчет об исполнении производственной программы за истекший период регулирования



№ п/п	Показатели производственной деятельности	Ед. изм.	Истекший период регулирования 2018 год		2019 год	2020 год	2021 год	2022 год	2023 год
			План	Факт					
1	2	3	4	5	6	7	8	9	10
1	Объем отведенных стоков	тыс. м ³	118,053	112,441	111,455	111,447	111,455	111,455	111,455
1.1	Объем реализации товаров и услуг, в том числе по потребителям:	тыс. м ³	117,513	111,841	110,907	110,907	110,907	110,907	110,907
1.1.1	населению	тыс. м ³	113,555	109,105	108,013	108,013	108,013	108,013	108,013
1.1.2	бюджетным потребителям	тыс. м ³	3,408	2,183	2,328	2,328	2,328	2,328	2,328
1.1.3	прочим потребителям	тыс. м ³	0,550	0,553	0,566	0,566	0,566	0,566	0,566
2	Объем отведенных стоков от собственных структурных подразделений	тыс. м ³	0,540	0,600	0,548	0,540	0,548	0,548	0,548
	Объем финансовых потребностей, необходимых для реализации производственной программы	тыс. руб.	6357,0	6938,6	7144,8	6909,2	7019,1	7055,5	7093,2



1.5. в приложении 2 в разделе 5 строку 4 изложить в следующей редакции:

«

4.	Расходы на реализацию производственной программы в течение срока ее действия	120,5	96,7	100,5	100,5	100,5
----	--	-------	------	-------	-------	-------

»;

1.6. в приложении 1 раздел 6 изложить в следующей редакции:

«

№ п/п	Перечень плановых мероприятий
1	2
1.	Соблюдать установленный режим приема сточных вод

»;

1.7. приложение 4 изложить в редакции согласно приложению к настоящему приказу.

2. Настоящий приказ вступает в силу с 01 января 2020 года.

3. Опубликовать настоящий приказ в газете «Губернские ведомости» и на «Официальном интернет-портале правовой информации».

4. Разместить настоящий приказ на официальном сайте региональной энергетической комиссии Сахалинской области в информационно-телекоммуникационной сети Интернет.

Председатель



Д.В. Чекрышев



ПРИЛОЖЕНИЕ
к приказу региональной
энергетической комиссии
Сахалинской области
от 13 ноября 2019 года № 28-ОКК


«ПРИЛОЖЕНИЕ 4
к приказу региональной
энергетической комиссии
Сахалинской области
от 08 ноября 2018 года № 23-ОКК

Тарифы общества с ограниченной ответственностью «ЖилКомСервис»
на питьевую воду (питьевое водоснабжение) и водоотведение,
руб./куб. м. (НДС не облагаются*)

№ п/п	Наименование населенных пунктов	Наименование потребителей	Период действия тарифов	Тариф, руб./куб.м
1	Питьевая вода (питьевое водоснабжение)			
1.1	Население		с 01.01.2019 по 30.06.2019	52,35
			с 01.07.2019 по 31.12.2019	53,60
			с 01.01.2020 по 30.06.2020	53,60
			с 01.07.2020 по 31.12.2020	55,69
			с 01.01.2021 по 30.06.2021	54,88
			с 01.07.2021 по 31.12.2021	56,19
			с 01.01.2022 по 30.06.2022	56,19
			с 01.07.2022 по 31.12.2022	57,53
			с 01.01.2023 по 30.06.2023	57,53
			с 01.07.2023 по 31.12.2023	58,91
1.2	для иных потребителей		с 01.01.2019 по 30.06.2019	62,84
			с 01.07.2019 по 31.12.2019	63,76



		с 01.01.2020 по 30.06.2020	62,28
		с 01.07.2020 по 31.12.2020	62,28
		с 01.01.2021 по 30.06.2021	61,53
		с 01.07.2021 по 31.12.2021	61,53
		с 01.01.2022 по 30.06.2022	61,53
		с 01.07.2022 по 31.12.2022	62,53
		с 01.01.2023 по 30.06.2023	62,55
		с 01.07.2023 по 31.12.2023	62,55
2	Водоотведение		
2.1	для населения	с 01.01.2019 по 30.06.2019	24,91
		с 01.07.2019 по 31.12.2019	25,50
		с 01.01.2020 по 30.06.2020	25,50
		с 01.07.2020 по 31.12.2020	26,49
		с 01.01.2021 по 30.06.2021	26,11
		с 01.07.2021 по 31.12.2021	26,73
		с 01.01.2022 по 30.06.2022	26,73
		с 01.07.2022 по 31.12.2022	27,37
		с 01.01.2023 по 30.06.2023	27,37
		с 01.07.2023 по 31.12.2023	28,02
2.2	для иных потребителей	с 01.01.2019 по 30.06.2019	57,76
		с 01.07.2019 по 31.12.2019	71,08
		с 01.01.2020 по 30.06.2020	62,30
		с 01.07.2020 по 31.12.2020	62,30
		с 01.01.2021 по 30.06.2021	62,97
		с 01.07.2021 по 31.12.2021	63,61
		с 01.01.2022 по 30.06.2022	63,61
		с 01.07.2022 по 31.12.2022	63,63



		с 01.01.2023 по 30.06.2023	63,63
		с 01.07.2023 по 31.12.2023	64,29

* Организация применяет упрощенную систему налогообложения в соответствии со статьей 346.11 главы 26.2 части II Налогового кодекса Российской Федерации».

