



РЕГИОНАЛЬНАЯ ЭНЕРГЕТИЧЕСКАЯ КОМИССИЯ
САХАЛИНСКОЙ ОБЛАСТИ

ПРИКАЗ

от 21 ноября 2019 года № 35-ОКК

г. Южно-Сахалинск


**О корректировке на 2020 год тарифов
муниципального унитарного предприятия «Охинское коммунальное
хозяйство» муниципального образования городской округ «Охинский»
на питьевую воду (питьевое водоснабжение), техническую воду и водо-
отведение, установленных на долгосрочный период регулирования**

В соответствии с Федеральным законом от 7 декабря 2011 года № 416-ФЗ «О водоснабжении и водоотведении», Постановлением Правительства Российской Федерации от 13 мая 2013 года № 406 «О государственном регулировании тарифов в сфере водоснабжения и водоотведения», приказом Федеральной службы по тарифам от 27 декабря 2013 года № 1746-э «Об утверждении Методических указаний по расчету регулируемых тарифов в сфере водоснабжения и водоотведения», учитывая итоги заседаний региональной энергетической комиссии Сахалинской области (протокол от 21 ноября 2019 года № 27), приказываю:

1. Внести следующие изменения в приказ региональной энергетической комиссии Сахалинской области от 06 декабря 2018 года № 48-ОКК «Об установлении тарифов муниципального унитарного предприятия «Охинское коммунальное хозяйство» муниципального образования городской округ «Охинский» на питьевую воду (питьевое водоснабжение), техническую воду и водоотведение на период 2019 - 2023 годов».


1.1. в приложении 1 раздел 2 изложить в следующей редакции:

3.25-19-ОКК (п)(6.0)



«Раздел 2. Планируемый объем подачи воды, объем финансовых потребностей, необходимых для реализации производственной программы, отчет об исполнении производственной программы за истекший период регулирования»

№ п/п	Показатели производственной деятельности	Ед. изм.	Истекший период регулирования - 2018 год		2019 год	2020 год	2021 год	2022 год	2023 год
			План	Факт					
1	2	3	4	5	6	7	8	9	10
1	Объем выработки воды	тыс. м ³	2173,49	3470,04	2631,62	2507,36	2511,39	2455,83	2403,01
2	Объем воды, используемой на собственные нужды	тыс. м ³	313,81	313,81	313,81	313,81	313,81	313,81	313,81
3	Объем отпуска в сеть	тыс. м ³	1859,68	3156,23	2317,81	2193,55	2197,58	2142,02	2089,20
4	Объем потерь	тыс. м ³	145,06	1517,87	623,22	545,94	502,99	447,43	394,61
5	Уровень потерь к объему отпущенной воды в сеть	%	7,80	48	26,89	24,89	22,89	20,89	18,89
6	Полезный отпуск товаров и услуг, в том числе:	тыс. м ³	1714,62	1638,36	1694,59	1647,61	1694,59	1694,59	1694,59
6.1	Объем реализации товаров и услуг, из них:	тыс. м ³	1685,72	1638,36	1694,59	1647,61	1694,59	1694,59	1694,59



6.1.1	населению	тыс. м ³	1282,13	1282,21	1325,90	1282,20	1325,90	1325,90	1325,90
6.1.2	бюджетным потребителям	тыс. м ³	105,26	106,12	101,17	106,13	101,17	101,17	101,17
6.1.3	прочим потребителям	тыс. м ³	298,33	250,03	267,52	259,28	267,52	267,52	267,52
6.2	Объем воды собственным подразделениям	тыс. м ³	28,90	0,00	0,00	0,00	0,00	0,00	0,00
7	Объем финансовых потребностей, необходимых для реализации производственной программы	тыс. руб.	92521,59	89963,53	100052,6	103151,95	101398,3	101929,7	102498,1

»;



1.2. в приложении 1 в разделе 5 строку 4 изложить в следующей редакции:

«

4	Расходы на реализацию производственной программы в течение срока ее действия	108,14	103,10	100,49	100,52	100,56
---	--	--------	--------	--------	--------	--------

»;

1.3. в приложении 1 раздел 6 изложить в следующей редакции:


«Раздел 6. Мероприятия, направленные на повышение качества обслуживания абонентов

№ п/п	Перечень плановых мероприятий
1	2
1.	Осуществлять организацию и эксплуатацию зон санитарной охраны источников питьевого водоснабжения и хозяйственно-бытового водоснабжения в соответствии с законодательством Российской Федерации о санитарно-эпидемиологическом благополучии населения


»;

1.4. в приложении 2 раздел 2 изложить в следующей редакции:

«Раздел 2. Планируемый объем подачи воды, объем финансовых потребностей, необходимых для реализации производственной программы, отчет об исполнении производственной программы за истекший период регулирования



№ п/п	Показатели производственной деятельности	Ед. изм.	Истекший период регулирования - 2018 год		2019 год	2020 год	2021 год	2022 год	2023 год
			План	Факт					
1	2	3	4	5	6	7	8	9	10
1	Объем выработки воды	тыс. м ³	1303,06	890,89	1139,34	1061,57	1139,34	1139,34	1139,34
2	Объем воды, используемой на собственные нужды	тыс. м ³	0,0	0,00	0,00	0,0	0,00	0,00	0,00
3	Объем отпуска в сеть	тыс. м ³	1303,06	890,89	1139,34	1061,57	1139,34	1139,34	1139,34
4	Объем потерь	тыс. м ³	130,3	0,0	113,93	106,16	113,93	113,93	113,93
5	Уровень потерь к объему отпущенной воды в сеть	%	10,0	0,0	10	10,0	10	10	10
	Полезный отпуск товаров и услуг, в том числе:	тыс. м ³	1172,76	890,89	1025,41	955,41	1025,41	1025,41	1025,41
	Объем реализации товаров и услуг, из них:	тыс. м ³	1172,76	890,89	1025,41	955,41	1025,41	1025,41	1025,41
6.1.1	населению	тыс. м ³	0,0	0,00	0,00	0,0	0,00	0,00	0,00
6.1.2	бюджетным потребителям	тыс. м ³	0,0	0,00	0,00	0,0	0,00	0,00	0,00



6.1.3	прочим потребителям	тыс. м ³	1172,76	890,89	1025,41	955,41	1025,41	1025,41	1025,41
6.2	Объем воды собственным подразделениям	тыс. м ³	0,0	0,00	0,00	0,0	0,00	0,00	0,00
7	Объем финансовых потребностей, необходимых для реализации производственной программы	тыс. руб.	13345,05	13205,24	12147,54	13416,81	11934,82	12220,15	12528,45

»;



РЕГИОНАЛЬНАЯ ЭНЕРГЕТИЧЕСКАЯ КОМИССИЯ САХАЛИНСКОЙ ОБЛАСТИ
КОПИЯ ВЕРНА
 Аналитик по вопросам правового управления
 Н.Ю. Те

1.5. в приложении 2 в разделе 5 строку 4 изложить в следующей редакции:

«

4	Расходы на реализацию производственной программы в течение срока ее действия	91,03	110,45	102,27	102,39	102,52
---	--	-------	--------	--------	--------	--------

»;

1.6. в приложении 2 раздел 6 изложить в следующей редакции:


«Раздел 6. Мероприятия, направленные на повышение качества обслуживания абонентов

№ п/п	Перечень плановых мероприятий
1	2
1.	Уведомлять абонента о графиках и сроках проведения планово-предупредительного ремонта водопроводных сетей, через которые осуществляется холодное водоснабжение

»;


1.7. в приложении 3 раздел 2 изложить в следующей редакции:

«Раздел 2. Планируемый объем принимаемых сточных вод, объем финансовых потребностей, необходимых для реализации производственной программы, отчет об исполнении производственной программы за истекший период регулирования



№ п/п	Показатели производственной деятельности	Ед. изм.	Истекший период регулирования - 2018 год		2019 год	2020 год	2021 год	2022 год	2023 год
			План	Факт					
1	2	3	4	5	6	7	8	9	10
1	Объем отведенных стоков	тыс. м ³	1398,71	1375,98	1398,72	1375,98	1398,72	1398,72	1398,72
1.1	Объем реализации товаров и услуг, в том числе по потребителям:	тыс. м ³	1398,71	1375,98	1398,72	1375,98	1398,72	1398,72	1398,72
1.1.1	населению	тыс. м ³	1184,28	1161,90	1201,63	1161,90	1201,63	1201,63	1201,63
1.1.2	бюджетным потребителям	тыс. м ³	95,86	97,44	94,07	97,44	94,07	94,07	94,07
	прочим потребителям	тыс. м ³	118,57	116,64	103,02	116,64	103,02	103,02	103,02
	Объем отведенных стоков от собственников структурных подразделений	тыс. м ³	0,00	0,00	0,00	0,00	0,00	0,00	0,00
	Объем финансовых потребностей, необходимых для реализации производственной программы	тыс. руб.	31105,2	30761,3	33455,36	34439,99	36278,08	37409,87	38578,34

»;



1.8. в приложении 3 в разделе 5 строку 4 изложить в следующей редакции:

«

4	Расходы на реализацию производственной программы в течение срока ее действия	107,56	102,94	103,12	103,12	103,12
---	--	--------	--------	--------	--------	--------

»;

1.9. в приложении 3 раздел 6 изложить в следующей редакции:

«Раздел 6. Мероприятия, направленные на повышение качества обслуживания абонентов

№ п/п	Перечень плановых мероприятий
1	2
1.	Соблюдать установленный режим приема сточных вод

»;

1.10. приложение 5 изложить в редакции согласно приложению к настоящему приказу.

2. Настоящий приказ вступает в силу с 01 января 2020 года.


3. Опубликовать настоящий приказ в газете «Губернские ведомости» и на «Официальном интернет-портале правовой информации».

4. Разместить настоящий приказ на официальном сайте региональной энергетической комиссии Сахалинской области в информационно-телекоммуникационной сети Интернет.

Председатель

Д.В. Чекрышев

3.25-19-ОКК (п)(6.0)



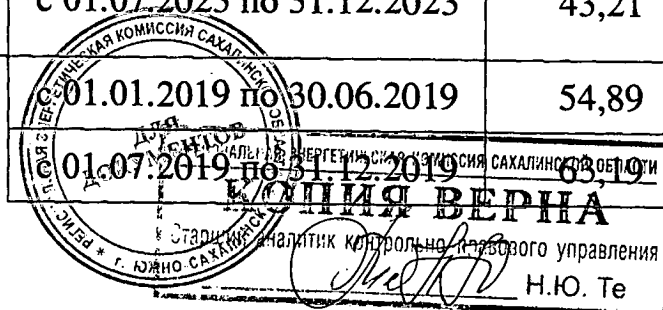
ПРИЛОЖЕНИЕ
к приказу региональной
энергетической комиссии
Сахалинской области
от 21 ноября 2019 года № 35-ОКК

«ПРИЛОЖЕНИЕ 5
к приказу региональной
энергетической комиссии
Сахалинской области
от 06 декабря 2018 года № 48-ОКК


Тарифы

муниципального унитарного предприятия «Охинское коммунальное хозяйство» муниципального образования городской округ «Охинский» на питьевую воду (питьевое водоснабжение), техническую воду и водоотведение, руб./куб.

№ п/п	Наименование групп потребителей	Период действия тарифов	Тариф, руб./куб.м
1	Питьевая вода (питьевое водоснабжение)		
1.1	для населения (с учетом НДС)	с 01.01.2019 по 30.06.2019	36,29
		с 01.07.2019 по 31.12.2019	37,16
		с 01.01.2020 по 30.06.2020	37,16
		с 01.07.2020 по 31.12.2020	38,60
		с 01.01.2021 по 30.06.2021	38,42
		с 01.07.2021 по 31.12.2021	39,96
		с 01.01.2022 по 30.06.2022	39,96
		с 01.07.2022 по 31.12.2022	41,55
		с 01.01.2023 по 30.06.2023	41,55
		с 01.07.2023 по 31.12.2023	43,21
1.2	для иных потребителей (без НДС)	с 01.01.2019 по 30.06.2019	54,89



		с 01.01.2020 по 30.06.2020	62,61
		с 01.07.2020 по 31.12.2020	62,61
		с 01.01.2021 по 30.06.2021	59,54
		с 01.07.2021 по 31.12.2021	60,14
		с 01.01.2022 по 30.06.2022	60,14
		с 01.07.2022 по 31.12.2022	60,16
		с 01.01.2023 по 30.06.2023	60,16
		с 01.07.2023 по 31.12.2023	60,82
2	Техническая вода		
2.1	для иных потребителей (без НДС)	с 01.01.2019 по 30.06.2019	11,85
		с 01.07.2019 по 31.12.2019	11,85
		с 01.01.2020 по 30.06.2020	11,85
		с 01.07.2020 по 31.12.2020	16,23
		с 01.01.2021 по 30.06.2021	11,38
		с 01.07.2021 по 31.12.2021	11,90
		с 01.01.2022 по 30.06.2022	11,90
		с 01.07.2022 по 31.12.2022	11,94
		с 01.01.2023 по 30.06.2023	11,94
		с 01.07.2023 по 31.12.2023	12,50
3	Водоотведение		
3.1	для населения (с учетом НДС)	с 01.01.2019 по 30.06.2019	17,49
		с 01.07.2019 по 31.12.2019	17,90
		с 01.01.2020 по 30.06.2020	17,90
		с 01.07.2020 по 31.12.2020	18,59
		с 01.01.2021 по 30.06.2021	18,50
		с 01.07.2021 по 31.12.2021	19,24
		с 01.01.2022 по 30.06.2022	19,24



		с 01.07.2022 по 31.12.2022	20,00
		с 01.01.2023 по 30.06.2023	20,00
		с 01.07.2023 по 31.12.2023	20,80
3.2	для иных потребителей (без НДС)	с 01.01.2019 по 30.06.2019	22,37
		с 01.07.2019 по 31.12.2019	25,47
		с 01.01.2020 по 30.06.2020	25,03
		с 01.07.2020 по 31.12.2020	25,03
		с 01.01.2021 по 30.06.2021	25,15
		с 01.07.2021 по 31.12.2021	26,73
		с 01.01.2022 по 30.06.2022	26,73
		с 01.07.2022 по 31.12.2022	26,77
		с 01.01.2023 по 30.06.2023	26,77
		с 01.07.2023 по 31.12.2023	28,39

».

