



РЕГИОНАЛЬНАЯ ЭНЕРГЕТИЧЕСКАЯ КОМИССИЯ
САХАЛИНСКОЙ ОБЛАСТИ

ПРИКАЗ

от 02 декабря 2019 года № 44-ОКК

г. Южно-Сахалинск


**О корректировке на 2020 год тарифов
муниципального казенного предприятия Северо-Курильского
городского округа «Автодор» на питьевую воду (питьевое
водоснабжение) и водоотведение, установленных на долгосрочный
период регулирования**

В соответствии с Федеральным законом от 07 декабря 2011 года № 416-ФЗ «О водоснабжении и водоотведении», постановлением Правительства Российской Федерации от 13 мая 2013 года № 406 «О государственном регулировании тарифов в сфере водоснабжения и водоотведения», приказом Федеральной службы по тарифам от 27 декабря 2013 года № 1746-э «Об утверждении Методических указаний по расчету регулируемых тарифов в сфере водоснабжения и водоотведения», учитывая итоги заседания региональной энергетической комиссии Сахалинской области (протокол от 02 декабря 2019 года № 36), приказываю:

1. Внести следующие изменения в приказ региональной энергетической комиссии Сахалинской области от 27.11.2018 N 36-ОКК «Об установлении тарифов муниципального казенного предприятия Северо-Курильского городского округа «Автодор» на питьевую воду (питьевое водоснабжение) и водоотведение на период 2019 - 2023 годов»:

1.1. в приложении 1 раздел 2 изложить в следующей редакции:

3.25-28-ОКК (п)(8.0)



«Раздел 2. Планируемый объем подачи воды, объем финансовых потребностей, необходимых для реализации производственной программы, отчет об исполнении производственной программы за истекший период регулирования»

№ п/п	Показатели производственной деятельности	Ед. изм.	Истекший период регулирования – 2018 год		2019 год	2020 год	2021 год	2022 год	2023 год
			План	Факт					
1	2	3	4	5	6	7	8	9	10
1	Объем выработки воды	тыс.м ³	129,620	147,280	132,452	131,640	132,452	132,452	132,452
2	Объем воды, используемой на собственные нужды	тыс.м ³	0	0	0	0	0	0	0
3	Объем отпуска в сеть	тыс.м ³	129,620	147,280	132,452	131,640	132,452	132,452	132,452
4	Объем потерь	тыс.м ³	1,603	29,001	13,245	13,164	13,245	13,245	13,245
5	Уровень потерь к объему отпущенной воды в сеть	%	1,24	19,691	10,0	10,0	10,0	10,0	10,0
6	Полезный отпуск товаров и услуг, в том числе:	тыс.м ³	128,017	118,279	119,207	118,476	119,207	119,207	119,207
6.1	Объем реализации	тыс.м ³	126,832	116,985	118,052	117,182	118,052	118,052	118,052

РЕГИОНАЛЬНАЯ ЭНЕРГЕТИЧЕСКАЯ КОМИССИЯ САХАЛИНСКОЙ ОБЛАСТИ
КОЦКА ВЕРНА
 Старший специалист по контролю за исполнением производственной программы

	товаров и услуг, из них:												
6.1.1	населению	тыс.м ³	89,887	91,566	91,944	93,429	91,944	91,944	91,944	91,944	91,944	91,944	91,944
6.1.2	бюджетным потребителям	тыс.м ³	11,665	13,153	13,481	11,487	13,481	13,481	13,481	13,481	13,481	13,481	13,481
6.1.3	прочим потребителям	тыс.м ³	25,280	12,266	12,627	12,266	12,627	12,627	12,627	12,627	12,627	12,627	12,627
7	Объем воды собственным структурным подразделениям	тыс.м ³	1,185	1,294	1,155	1,294	1,155	1,155	1,155	1,155	1,155	1,155	1,155
	Объем финансовых потребностей, необходимых для реализации производственной программы	тыс. руб.	12689,19	16605,22	13071,64	14410,33	13822,97	13791,78	13791,78	13791,78	13791,78	13791,78	13766,49



РЕГИОНАЛЬНАЯ ЭНЕРГЕТИЧЕСКАЯ КОМИССИЯ САХАЛИНСКОЙ ОБЛАСТИ
КОПИЯ ВЕРНА
 Старший аналитик контрольно-правового управления
 Е.В. Устюгова

1.2. в приложении 1 в разделе 5 строку 4 изложить в следующей редакции:

«

4.	Расходы на реализацию производственной программы в течение срока ее действия	103,0	110,4	99,7	99,8	99,8
----	--	-------	-------	------	------	------

»;

1.3. в приложении 1 раздел 6 изложить в следующей редакции:

«Раздел 6. Мероприятия, направленные на повышение качества обслуживания абонентов

№ п/п	Перечень плановых мероприятий
1	2
1.	Осуществлять производственный контроль качества питьевой воды

»;

1.4. в приложении 2 раздел 2 изложить в следующей редакции:

«Раздел 2. Планируемый объем водоотведения, объем финансовых потребностей, необходимых для реализации производственной программы, отчет об исполнении производственной программы за истекший период регулирования



№ п/п	Показатели производственной деятельности	Ед. изм.	Истекший период регулирования -- 2018год		2019 год	2020 год	2021 год	2022 год	2023 год
			План	Факт					
1	2	3	4	5	6	7	8	9	10
1	Объем отведенных стоков	тыс. куб.м	134,783	140,96	141,157	139,274	141,157	141,157	141,157
1.1	Неучтенный приток сточных вод	тыс. куб.м	0	0	0	0	0	0	0
1.2	Объем реализации товаров и услуг, в том числе по потребителям:	тыс. куб.м	134,783	140,960	141,157	139,274	141,157	141,157	141,157
1.2.1	населению	тыс. куб.м	114,276	113,890	113,701	113,890	113,701	113,701	113,701
1.2.2	бюджетным потребителям	тыс. куб.м	12,835	19,149	19,461	17,463	19,461	19,461	19,461
	прочим потребителям	тыс. куб.м	7,672	7,921	7,995	7,921	7,995	7,995	7,995
	Объем отведенных стоков от собственных структурных подразделений	тыс. куб.м	0	0	0	0	0	0	0
	Объем финансовых потребностей, необходимых для реализации производственной программы	тыс. руб.	15081,05	24542,21	18032,47	18583,13	19108,92	19665,31	20237,35

Сахалинская областная энергетическая комиссия
 ЮЛИЯ ВЕРНА
 Старший специалист по контролю-правовому управлению
 Е.В. Устюгова

1.5. в приложении 2 в разделе 5 строку 4 изложить в следующей редакции:

«

4.	Расходы на реализацию производственной программы в течение срока ее действия	119,6	103,1	102,9	102,9	102,9
----	--	-------	-------	-------	-------	-------

»;

1.6. в приложении 2 раздел 6 изложить в следующей редакции:

«Раздел 6. Мероприятия, направленные на повышение качества обслуживания абонентов

№ п/п	Перечень плановых мероприятий
1	2
1.	Соблюдать установленный режим приема сточных вод

»;

1.7. приложение 4 изложить в редакции согласно приложению к настоящему приказу.

2. Настоящий приказ вступает в силу с 01 января 2020 года.

3. Опубликовать настоящий приказ в газете «Губернские ведомости» и на «Официальном интернет-портале правовой информации».

4. Разместить настоящий приказ на официальном сайте региональной энергетической комиссии Сахалинской области в информационно-телекоммуникационной сети Интернет.

Председатель

Д.В. Чекрышев

3.25-28-ОКК (п)(8.0)




ПРИЛОЖЕНИЕ
к приказу региональной
энергетической комиссии
Сахалинской области
от 02 декабря 2019 года № 44-ОКК


«ПРИЛОЖЕНИЕ 4
к приказу региональной
энергетической комиссии
Сахалинской области
от 27 ноября 2018 года № 36-ОКК

Тарифы
муниципального казенного предприятия
Северо-Курильского городского округа «Автодор»
на питьевую воду (питьевое водоснабжение) и водоотведение

№ п/п	Наименование регулируемых видов деятельности, групп потребителей	Период действия тарифов	Тариф, руб./куб.м
1	Питьевая вода (питьевое водоснабжение)		
1.1	для населения (с учетом НДС)	с 01.01.2019 по 30.06.2019	23,37
		с 01.07.2019 по 31.12.2019	23,93
		с 01.01.2020 по 30.06.2020	23,93
		с 01.07.2020 по 31.12.2020	24,86
		с 01.01.2021 по 30.06.2021	24,74
		с 01.07.2021 по 31.12.2021	25,72
		с 01.01.2022 по 30.06.2022	25,72
		с 01.07.2022 по 31.12.2022	26,74
		с 01.01.2023 по 30.06.2023	26,74
		с 01.07.2023 по 31.12.2023	27,80
1.2	для иных потребителей	с 01.01.2019 по 30.06.2019	100,05



(без НДС)	с 01.07.2019 по 31.12.2019	121,41
	с 01.01.2020 по 30.06.2020	117,40
	с 01.07.2020 по 31.12.2020	128,54
	с 01.01.2021 по 30.06.2021	117,09
	с 01.07.2021 по 31.12.2021	117,09
	с 01.01.2022 по 30.06.2022	116,83
	с 01.07.2022 по 31.12.2022	116,83
	с 01.01.2023 по 30.06.2023	116,61
	с 01.07.2023 по 31.12.2023	116,61
2	Водоотведение	
2.1 для населения (с учетом НДС)	с 01.01.2019 по 30.06.2019	40,41
	с 01.07.2019 по 31.12.2019	41,37
	с 01.01.2020 по 30.06.2020	41,37
	с 01.07.2020 по 31.12.2020	42,98
	с 01.01.2021 по 30.06.2021	42,77
	с 01.07.2021 по 31.12.2021	44,48
	с 01.01.2022 по 30.06.2022	44,48
	с 01.07.2022 по 31.12.2022	46,25
	с 01.01.2023 по 30.06.2023	46,25
	с 01.07.2023 по 31.12.2023	48,10
2.2 для иных потребителей (без НДС)	с 01.01.2019 по 30.06.2019	111,89
	с 01.07.2019 по 31.12.2019	143,61
	с 01.01.2020 по 30.06.2020	133,43
	с 01.07.2020 по 31.12.2020	133,43
	с 01.01.2021 по 30.06.2021	131,53
	с 01.07.2021 по 31.12.2021	139,21



	с 01.01.2022 по 30.06.2022	139,21
	с 01.07.2022 по 31.12.2022	139,41
	с 01.01.2023 по 30.06.2023	139,41
	с 01.07.2023 по 31.12.2023	147,33

».

