



РЕГИОНАЛЬНАЯ ЭНЕРГЕТИЧЕСКАЯ КОМИССИЯ
САХАЛИНСКОЙ ОБЛАСТИ

ПРИКАЗ


от 09 декабря 2019 года № 47-ОКК

г. Южно-Сахалинск

**О корректировке на 2020 год тарифов
областного государственного автономного учреждения
«Центр медико-социальной реабилитации «Чайка» на питьевую воду
(питьевое водоснабжение), водоотведение и горячую воду (горячее
водоснабжение) с использованием закрытой системы горячего
водоснабжения, установленных на долгосрочный период регулирования**


В соответствии с Федеральным законом от 07 декабря 2011 года № 416-ФЗ «О водоснабжении и водоотведении», постановлением Правительства Российской Федерации от 13 мая 2013 года № 406 «О государственном регулировании тарифов в сфере водоснабжения и водоотведения», приказом Федеральной службы по тарифам от 27 декабря 2013 года № 1746-э «Об утверждении Методических указаний по расчету регулируемых тарифов в сфере водоснабжения и водоотведения», учитывая итоги заседания региональной энергетической комиссии Сахалинской области (протокол от 09 декабря 2019 года № 39), приказываю:

1. Внести следующие изменения в приказ региональной энергетической комиссии Сахалинской области от 12.12.2018 года № 55-ОКК «Об установлении тарифов областного государственного автономного учреждения «Центр медико-социальной реабилитации «Чайка» на питьевую воду (питьевое водоснабжение), водоотведение и горячую воду (горячее водоснабжение) с использованием закрытой системы горячего водоснабжения на период ~~2019-2023~~ **2020-2023** годов»:




1.1. в приложении 1 раздел 2 изложить в следующей редакции:

«Раздел 2. Планируемый объем подачи воды, объем финансовых потребностей, необходимых для реализации производственной программы, отчет об исполнении производственной программы за истекший период регулирования



№ п/п	Показатели производственной деятельности	Ед. изм.	Истекший период регулирования - 2018 год		2019 год	2020 год	2021 год	2022 год	2023 год
			План	Факт					
1	2	3	4	5	6	7	8	9	10
1	Объем выработки воды	тыс.м ³	100,52	40,284	40,08	41,47	40,08	40,08	40,08
2	Объем воды, используемой на собственные нужды	тыс.м ³	0	0	0,00	0,00	0,00	0,00	0,00
3	Объем отпуска в сеть	тыс.м ³	100,52	40,284	40,08	41,47	40,08	40,08	40,08
4	Объем потерь	тыс.м ³	0	0	0,00	0,00	0,00	0,00	0,00
5	Уровень потерь к объему отпущенной воды в сеть	%	0	0	0,00	0,00	0,00	0,00	0,00
6	Полезный отпуск товаров и услуг, в том числе: Объем реализации товаров и услуг, из них:	тыс.м ³	100,52	40,284	40,08	41,47	40,08	40,08	40,08
	населению	тыс.м ³	12,04	9,275	6,56	9,58	6,56	6,56	6,56
	бюджетным потребителям	тыс.м ³	11,32	8,951	5,95	8,95	5,95	5,95	5,95
	прочим потребителям	тыс.м ³	0,72	0,324	0,61	0,62	0,61	0,61	0,61
	Объем воды собственным структурным подразделениям	тыс.м ³	0	0	0,00	0,00	0,00	0,00	0,00
	Объем финансовых потребностей, необходимых для реализации производственной программы	тыс. руб.	88,480	31,009	33,52	31,89	33,52	33,52	33,52
7			131,00	552,16	125,55	187,02	134,73	139,58	144,59

»;



1.2. в приложении 1 в разделе 5 строку 4 изложить в следующей редакции:

«

4	Расходы на реализацию производственной программы в течение срока ее действия	95,84	149,0	103,6	103,6	103,6
---	--	-------	-------	-------	-------	-------

»;

1.3. в приложении 1 раздел 6 изложить в следующей редакции:


«Раздел 6. Мероприятия, направленные на повышение качества обслуживания абонентов

№ п/п	Перечень плановых мероприятий
1	2
1.	Осуществлять производственный контроль качества питьевой воды

»;

1.4. в приложении 2 раздел 2 изложить в следующей редакции:

«Раздел 2. Планируемый объем принимаемых сточных вод, объем финансовых потребностей, необходимых для реализации производственной программы



№ п/п	Показатели производственной деятельности	Ед. изм.	Истекший период регулирования - 2018 год		2019 год	2020 год	2021 год	2022 год	2023 год
			План	Факт					
1	2	3	4	5	6	7	8	9	10
1	Объем отведенных стоков	тыс.м ³	98,376	39,960	40,8	39,96	40,8	40,8	40,8
1.1	Объем реализации товаров и услуг, в том числе по потребителям:	тыс.м ³	11,0163	8,951	6,65	8,95	6,65	6,65	6,65
1.1.1	населению	тыс.м ³	11,0163	8,951	5,95	8,95	5,95	5,95	5,95
1.1.2	бюджетным потребителям	тыс.м ³	0,0	0,0	0,61	0	0,61	0,61	0,61
1.1.3	прочим потребителям	тыс.м ³	0,00	0,00	0,00	0	0,00	0,00	0,00
1.2	Объем отведенных стоков от собственных структурных подразделений	тыс.м ³	87,36	31,009	33,52	31,01	33,52	33,52	33,52
2	Объем финансовых потребностей, необходимых для реализации производственной программы	тыс. руб.	127,91	793,54	113,58	164,46	121,53	125,33	135,39

»;



РЕГИОНАЛЬНАЯ ЭНЕРГЕТИЧЕСКАЯ КОМИССИЯ
КОПИЯ ВЕРНА
 Старший аналитик контрольно-правового управления
 Е.В. Устюгов

1.5. в приложении 2 в разделе 5 строку 4 изложить в следующей редакции:

«

4	Расходы на реализацию производственной программы в течение срока ее действия	88,8	144,8	103,2	103,1	108,03
---	--	------	-------	-------	-------	--------

»;

1.6. в приложении 2 раздел 6 изложить в следующей редакции:

«Раздел 6. Мероприятия, направленные на повышение качества обслуживания абонентов

№ п/п	Перечень плановых мероприятий
1	2
1.	Уведомлять абонента о графиках и сроках проведения планово-предупредительного ремонта канализационных сетей, через которые осуществляется водоотведение.

»;

1.7. в приложении 3 раздел 2 изложить в следующей редакции:

«Раздел 2. Обоснование обеспечения прогнозируемого объема и качества услуг в сфере горячего водоснабжения



№ п/п	Показатели производственной деятельности	Ед. изм.	Истекий период регулирования 2018 год		2019 год	2020 год	2021 год	2022 год	2023 год
			план	факт					
1	2	3	4	5	6	7	8	9	10
1	Полезный отпуск услуг, в том числе:	тыс.м ³	36,45	12,775	15,053	12,775	15,053	15,053	15,053
1.1	Объём реализации услуг, из них:	тыс.м ³	4,06	3,754	3,683	3,754	3,683	3,683	3,683
1.1.1	- населению	тыс.м ³	4,06	3,754	3,683	3,754	3,683	3,683	3,683
1.1.2	- бюджетным потребителям	тыс.м ³	0,00	0,00	0,00	0,00	0,00	0,00	0,00
1.1.3	- прочим потребителям	тыс.м ³	0,00	0,00	0,00	0,00	0,00	0,00	0,00
1.2.	Отпуск собственным структурным подразделениям	тыс.м ³	32,39	9,021	11,37	9,021	11,37	11,37	11,37

Примечание: финансовые потребности ОГАУ ЦМСР «Чайка» на содержание централизованных систем горячего водоснабжения, на которых осуществляется приготовление горячей воды учтены в тарифе на тепловую энергию регулируемой организации. В связи с изложенным, объем финансовых потребностей, необходимых для реализации производственной программы, не приводится»;



1.8. в приложении 3 раздел 6 изложить в следующей редакции:

«Раздел 6. Мероприятия, направленные на повышение качества обслуживания абонентов

№ п/п	Перечень плановых мероприятий
1	2
1.	Уведомлять абонента о графиках и сроках проведения планово-предупредительного ремонта водопроводных сетей, через которые осуществляется водоснабжение

»;

1.9. приложение 5 изложить в редакции согласно приложению к настоящему приказу.

2. Настоящий приказ вступает в силу с 01 января 2020 года.

3. Опубликовать настоящий приказ в газете «Губернские ведомости» и на «Официальном интернет-портале правовой информации».

4. Разместить настоящий приказ на официальном сайте региональной энергетической комиссии Сахалинской области в информационно-телекоммуникационной сети Интернет.

Председатель



Д.В. Чекрышев




ПРИЛОЖЕНИЕ
к приказу региональной
энергетической комиссии
Сахалинской области
от 09 декабря 2019 года № 47-ОКК


«ПРИЛОЖЕНИЕ 4
к приказу региональной
энергетической комиссии
Сахалинской области
12 декабря 2018 года № 55-ОКК

Тарифы
областного государственного автономного учреждения
«Центр медико-социальной реабилитации «Чайка»
на питьевую воду (питьевое водоснабжение), водоотведение
и горячую воду (горячее водоснабжение) с использованием
закрытой системы горячего водоснабжения
на период 2019 - 2023 годов, руб./куб. м

№ п/п	Наименование групп потребителей	Период действия тарифов	Тариф, руб./куб. м
1.	Питьевая вода (питьевое водоснабжение)		
1.1.	для населения (с учетом НДС)	с 01.01.2019 по 30.06.2019	12,36
		с 01.07.2019 по 31.12.2019	12,65
		с 01.01.2020 по 30.06.2020	12,65
		с 01.07.2020 по 31.12.2020	13,14
		с 01.01.2021 по 30.06.2021	13,08
		с 01.07.2021 по 31.12.2021	13,61
		с 01.01.2022 по 30.06.2022	13,61
		с 01.07.2022 по 31.12.2022	14,15
		с 01.01.2023 по 30.06.2023	14,15
		с 01.07.2023 по 31.12.2023	14,72



1.2.	для иных потребителей (без НДС)	с 01.01.2019 по 30.06.2019	10,88
		с 01.07.2019 по 31.12.2019	27,40
		с 01.01.2020 по 30.06.2020	19,53
		с 01.07.2020 по 31.12.2020	19,53
		с 01.01.2021 по 30.06.2021	19,83
		с 01.07.2021 по 31.12.2021	21,25
		с 01.01.2022 по 30.06.2022	21,25
		с 01.07.2022 по 31.12.2022	21,31
		с 01.01.2023 по 30.06.2023	21,31
		с 01.07.2023 по 31.12.2023	22,77
2.	Водоотведение		
2.1.	для населения (с учетом НДС)	с 01.01.2019 по 30.06.2019	13,32
		с 01.07.2019 по 31.12.2019	13,63
		с 01.01.2020 по 30.06.2020	13,63
		с 01.07.2020 по 31.12.2020	14,16
		с 01.01.2021 по 30.06.2021	14,10
		с 01.07.2021 по 31.12.2021	14,66
		с 01.01.2022 по 30.06.2022	14,66
		с 01.07.2022 по 31.12.2022	15,25
		с 01.01.2023 по 30.06.2023	15,25
		с 01.07.2023 по 31.12.2023	15,86
2.2.	для иных потребителей (без НДС)	с 01.01.2019 по 30.06.2019	12,13
		с 01.07.2019 по 31.12.2019	22,49
		с 01.01.2020 по 30.06.2020	18,37
		с 01.07.2020 по 31.12.2020	18,37
		с 01.01.2021 по 30.06.2021	17,96



		с 01.07.2021 по 31.12.2021	19,10
		с 01.01.2022 по 30.06.2022	19,10
		с 01.07.2022 по 31.12.2022	19,12
		с 01.01.2023 по 30.06.2023	19,12
		с 01.07.2023 по 31.12.2023	22,16
3.	Горячая вода (горячее водоснабжение) с использованием закрытой системы горячего водоснабжения		
3.1.	для населения (с учетом НДС)		
3.1.1.	компонент на холодную воду, руб./м ³	с 01.01.2019 по 30.06.2019	12,36
		с 01.07.2019 по 31.12.2019	12,65
		с 01.01.2020 по 30.06.2020	12,65
		с 01.07.2020 по 31.12.2020	13,14
		с 01.01.2021 по 30.06.2021	13,08
		с 01.07.2021 по 31.12.2021	13,61
		с 01.01.2022 по 30.06.2022	13,61
		с 01.07.2022 по 31.12.2022	14,15
		с 01.01.2023 по 30.06.2023	14,15
		с 01.07.2023 по 31.12.2023	14,72
3.1.2.	компонент на тепловую энергию, руб./Гкал	с 01.01.2019 по 30.06.2019	1700,35
		с 01.07.2019 по 31.12.2019	1741,15
		с 01.01.2020 по 30.06.2020	1741,15
		с 01.07.2020 по 31.12.2020	1809,05
		с 01.01.2021 по 30.06.2021	1800,34
		с 01.07.2021 по 31.12.2021	1872,35
		с 01.01.2022 по 30.06.2022	1872,35
		с 01.07.2022 по 31.12.2022	1947,24
		с 01.01.2023 по 30.06.2023	1947,24



ИТК ИЯ ВЕРНА
Старший специалист по контролю-правового управления

		с 01.07.2023 по 31.12.2023	2025,12
3.2.	для иных потребителей (без НДС)		
3.2.1.	Компонент на холодную воду, руб./м ³	с 01.01.2019 по 30.06.2019	10,88
		с 01.07.2019 по 31.12.2019	27,40
		с 01.01.2020 по 30.06.2020	19,53
		с 01.07.2020 по 31.12.2020	19,53
		с 01.01.2021 по 30.06.2021	19,83
		с 01.07.2021 по 31.12.2021	21,25
		с 01.01.2022 по 30.06.2022	21,25
		с 01.07.2022 по 31.12.2022	21,31
		с 01.01.2023 по 30.06.2023	21,31
		с 01.07.2023 по 31.12.2023	22,77
3.2.2.	Компонент на тепловую энергию, руб./Гкал	с 01.01.2019 по 30.06.2019	1707,84
		с 01.07.2019 по 31.12.2019	5067,75
		с 01.01.2020 по 30.06.2020	2770,33
		с 01.07.2020 по 31.12.2020	2770,33
		с 01.01.2021 по 30.06.2021	2875,83
		с 01.07.2021 по 31.12.2021	3193,17
		с 01.01.2022 по 30.06.2022	3070,42
		с 01.07.2022 по 31.12.2022	3070,42
		с 01.01.2023 по 30.06.2023	3070,42
		с 01.07.2023 по 31.12.2023	3426,76

».

