



РЕГИОНАЛЬНАЯ ЭНЕРГЕТИЧЕСКАЯ КОМИССИЯ
САХАЛИНСКОЙ ОБЛАСТИ

ПРИКАЗ

от 16 декабря 2019 года № 73-ОКК

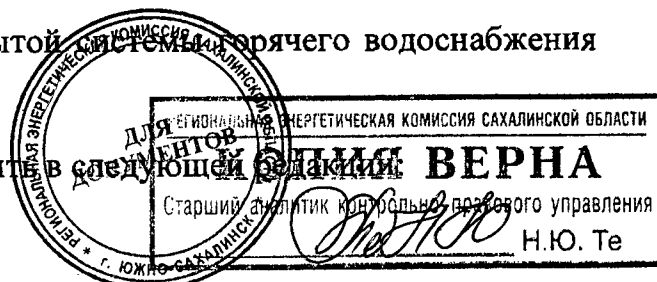
г. Южно-Сахалинск

**О корректировке на 2020 год тарифов
муниципального унитарного предприятия «Водоканал» муниципального
образования «Городской округ Ногликский» на питьевую воду (питьевое
водоснабжение), водоотведение и горячую воду (горячее водоснабжение) с
использованием закрытой системы горячего водоснабжения,
установленных на долгосрочный период регулирования**

В соответствии с Федеральным законом от 7 декабря 2011 года № 416-ФЗ «О водоснабжении и водоотведении», постановлением Правительства Российской Федерации от 13 мая 2013 года № 406 «О государственном регулировании тарифов в сфере водоснабжения и водоотведения», приказом Федеральной службы по тарифам от 27 декабря 2013 года № 1746-э «Об утверждении Методических указаний по расчету регулируемых тарифов в сфере водоснабжения и водоотведения», учитывая итоги заседания правления региональной энергетической комиссии Сахалинской области (протокол от 16 декабря 2019 года № 64), приказываю:

1. Внести следующие изменения в приказ региональной энергетической комиссии Сахалинской области от 12.12.2018 № 54-ОКК «Об установлении тарифов муниципального унитарного предприятия «Водоканал» муниципального образования «Городской округ Ногликский» на питьевую воду (питьевое водоснабжение), водоотведение и горячую воду (горячее водоснабжение) с использованием закрытой системы горячего водоснабжения на период 2019 - 2023 годов»:

1.1. в приложении 1 раздел 2 изложить в следующей редакции:



«Раздел 2. Планируемый объем подачи воды, объем финансовых потребностей, необходимых для реализации производственной программы, отчет об исполнении производственной программы за истекший период регулирования»



№ п/п	Показатели производственной деятельности	Ед. изм.	Истекший период регулирования - 2018 год		2019 год	2020 год	2021 год	2022 год	2023 год
			План	Факт					
1	2	3	4	5	6	7	8	9	10
1	Объем выработки воды	тыс.куб.м	639,753	903,307	640,967	656,157	605,625	606,725	607,225
2	Объем покупной воды	тыс.куб.м	96,0	86,580	92,020	41,000	91,100	90,00	89,500
3	Объем воды, используемой на собственные нужды	тыс.куб.м	53,990	53,649	53,08	53,649	53,08	53,08	53,08
4	Объем отпуска в сеть	тыс.куб.м	681,763	936,238	679,907	643,508	643,645	643,645	643,645
5	Объем потерь	тыс.куб.м	228,391	435,802	197,173	160,877	160,911	160,911	160,911
6	Уровень потерь к объему отпущенной воды в сеть	%	33,5	46,55	29,0	25,0	25,0	25,0	25,0
7	Полезный отпуск товаров и услуг, в том числе:	тыс.куб.м	453,372	500,436	482,734	482,631	482,734	482,734	482,734
7.1	Объем реализации товаров и услуг, из них:	тыс.куб.м	426,560	466,745	466,557	466,745	466,557	466,557	466,557
7.1.1	населению	тыс.куб.м	337,140	386,162	384,549	386,162	384,549	384,549	384,549
7.1.2	бюджетным потребителям	тыс.куб.м	32,320	33,803	34,088	33,803	34,088	34,088	34,088
7.1.3	прочим потребителям	тыс.куб.м	57,100	46,780	47,920	46,780	47,920	47,920	47,920
7.2	Объем воды собственным структурным подразделениям	тыс.куб.м	26,812	33,691	16,177	15,886	16,177	16,177	16,177
8	Объем финансовых потребностей, необходимых для реализации производственной программы	тыс. руб.	55609,90	68322,8	62994,81	60810,07	61715,72	61142,43	60563,00

»»;

1.2. в приложении 1 в разделе 5 строку 4 изложить в следующей редакции:

«

4.	Расходы на реализацию производственной программы в течение срока ее действия	113,3	96,5	98,8	99,1	99,1
----	--	-------	------	------	------	------

»;

1.3. в приложении 1 раздел 6 изложить в следующей редакции:

«Раздел 6. Мероприятия, направленные на повышение качества обслуживания абонентов

№ п/п	Перечень плановых мероприятий
1	2
1.	Осуществлять производственный контроль качества питьевой воды

»;

1.4. в приложении 2 раздел 2 изложить в следующей редакции:

«Раздел 2. Планируемый объем водоотведения, объем финансовых потребностей, необходимых для реализации производственной программы, отчет об исполнении производственной программы за истекший период регулирования




РЕГИОНАЛЬНАЯ ЭНЕРГЕТИЧЕСКАЯ КОМИССИЯ САХАЛИНСКОЙ ОБЛАСТИ

КОПИЯ ВЕРНА

Главный специалист по контролю качества управления

№ п/п	Показатели производственной деятельности	Ед. изм.	Истекший период регулирования - 2018 год		2019 год	2020 год	2021 год	2022 год	2023 год
			План	Факт					
1	2	3	4	5	6	7	8	9	10
1	Объем отведенных стоков	тыс.куб.м	337,87	387,606	376,00	387,497	376,00	376,00	376,00
1.1	Объем реализации товаров и услуг, в том числе по потребителям:	тыс.куб.м	334,86	384,605	372,611	384,605	372,611	372,611	372,611
1.1.1	населению	тыс.куб.м	263,64	303,586	299,561	303,586	299,561	299,561	299,561
1.1.2	бюджетным потребителям	тыс.куб.м	31,53	34,321	30,490	34,321	30,490	30,490	30,490
3	прочим потребителям	тыс.куб.м	39,69	46,698	42,560	46,698	42,560	42,560	42,560
1	Объем отведенных стоков от собственных структурных подразделений	тыс.куб.м	3,01	3,001	3,389	2,892	3,389	3,389	3,389
2	Объем финансовых потребностей, необходимых для реализации производственной программы	тыс.руб.	62810,57	74176,2	68273,19	66757,72	66748,60	66175,16	65623,00

»;



1.5. в приложении 2 в разделе 5 строку 4 изложить в следующей редакции:

«

4.	Расходы на реализацию производственной программы в течение срока ее действия	108,7	97,8	99,2	99,1	99,2
----	--	-------	------	------	------	------

»;


1.6. в приложении 2 раздел 6 изложить в следующей редакции:

«Раздел 6. Мероприятия, направленные на повышение качества обслуживания абонентов

№ п/п	Перечень плановых мероприятий
1	2
1.	Осуществлять производственный контроль состава и свойств сточных вод

»;

1.7. в приложении 3 раздел 2 изложить в следующей редакции:



«Раздел 2. Обоснование обеспечения прогнозируемого объема и качества услуг в сфере горячего водоснабжения, отчет об исполнении производственной программы за истекший период регулирования»

№ п/п	Показатели производственной деятельности	Ед. изм.	Истекший период регулирования - 2018 год		2019 год	2020 год	2021 год	2022 год	2023 год
			план	факт					
1	2	3	4	5	6	7	8	9	10
1	Полезный отпуск услуг, в том числе:	тыс.куб.м.	5,136	4,020	3,960	4,020	3,960	3,960	3,960
1.1	Объём реализации услуг, из них:	тыс.куб.м.	5,136	4,020	3,960	4,020	3,960	3,960	3,960
1.1.1	- населению	тыс.куб.м.	4,987	3,558	3,524	3,558	3,524	3,524	3,524
	- бюджетным потребителям	тыс.куб.м.	0,149	0,296	0,272	0,296	0,272	0,272	0,272
	- прочим потребителям	тыс.куб.м.	0,0	0,166	0,164	0,166	0,164	0,164	0,164

Примечание: финансовые потребности МУП «Водоканал» муниципального образования «Городской округ Норфолькский» на содержание централизованных систем горячего водоснабжения на участке от центральных тепловых пунктов (включительно), с использованием которых осуществляется подготовка горячей воды, до точки на границе эксплуатационной ответственности абонента и регулируемой организации учтены в тарифе на тепловую энергию. В связи с изложенным, объем финансовых потребностей для реализации производственной программы, не приводится.»;



КОПИЯ ВЕРНА

Структурное подразделение: Аналитический центр
г. Южно-Сахалинск, ул. Коммунальная, 10
Н.Ю. Те

1.8. в приложении 3 раздел 6 изложить в следующей редакции:

«Раздел 6. Мероприятия, направленные на повышение качества обслуживания абонентов

№ п/п	Перечень плановых мероприятий
1	2
1	Уведомление абонента о графиках и сроках проведения планово-предупредительного ремонта водопроводных сетей

»;

1.9. приложение 5 изложить в редакции согласно приложению к настоящему приказу.

2. Настоящий приказ вступает в силу с 01 января 2020 года.

3. Опубликовать настоящий приказ в газете «Губернские ведомости» и на «Официальном интернет-портале правовой информации».

4. Разместить настоящий приказ на официальном сайте региональной энергетической комиссии Сахалинской области в информационно-телекоммуникационной сети Интернет.

Председатель



Д.В. Чекрышев

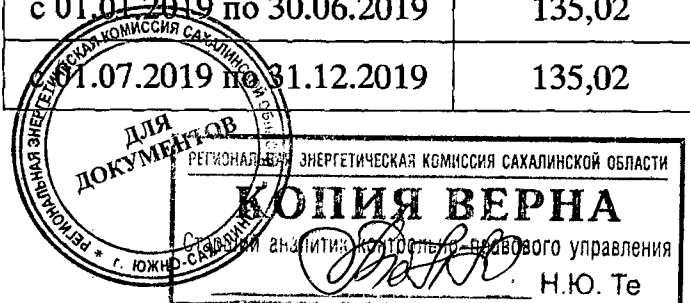


ПРИЛОЖЕНИЕ
к приказу региональной
энергетической комиссии
Сахалинской области
от 16 декабря 2019 года № 73-ОКК

«ПРИЛОЖЕНИЕ 5
к приказу региональной
энергетической комиссии
Сахалинской области
от 12 декабря 2018 года № 54-ОКК

Тарифы муниципального унитарного предприятия
«Водоканал» муниципального образования «Городской округ
Ногликский» на питьевую воду (питьевое водоснабжение), водоотведение
и горячую воду (горячее водоснабжение) с использованием закрытой
системы горячего водоснабжения, руб./куб. м.

№ п/п	Наименование потребителей	Период действия тарифов	Тариф, руб./куб.м
1	Питьевая вода (питьевое водоснабжение)		
1.1	для населения (с учетом НДС)	с 01.01.2019 по 30.06.2019	50,00
		с 01.07.2019 по 31.12.2019	50,00
		с 01.01.2020 по 30.06.2020	50,00
		с 01.07.2020 по 31.12.2020	50,00
		с 01.01.2021 по 30.06.2021	51,70
		с 01.07.2021 по 31.12.2021	53,76
		с 01.01.2022 по 30.06.2022	53,76
		с 01.07.2022 по 31.12.2022	55,91
		с 01.01.2023 по 30.06.2023	55,91
		с 01.07.2023 по 31.12.2023	58,14
1.2	для иных потребителей (без НДС)	с 01.01.2019 по 30.06.2019	135,02
		с 01.07.2019 по 31.12.2019	135,02



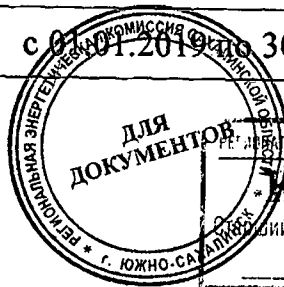
		с 01.01.2020 по 30.06.2020	130,29
		с 01.07.2020 по 31.12.2020	130,29
		с 01.01.2021 по 30.06.2021	132,28
		с 01.07.2021 по 31.12.2021	132,28
		с 01.01.2022 по 30.06.2022	131,05
		с 01.07.2022 по 31.12.2022	131,05
		с 01.01.2023 по 30.06.2023	129,81
		с 01.07.2023 по 31.12.2023	129,81
2	Водоотведение		
2.1.	для населения (с учетом НДС)	с 01.01.2019 по 30.06.2019	50,00
		с 01.07.2019 по 31.12.2019	50,00
		с 01.01.2020 по 30.06.2020	50,00
		с 01.07.2020 по 31.12.2020	50,00
		с 01.01.2021 по 30.06.2021	51,70
		с 01.07.2021 по 31.12.2021	53,76
		с 01.01.2022 по 30.06.2022	53,76
		с 01.07.2022 по 31.12.2022	55,91
		с 01.01.2023 по 30.06.2023	55,91
		с 01.07.2023 по 31.12.2023	58,14
2.2.	для иных потребителей (без НДС)	с 01.01.2019 по 30.06.2019	186,62
		с 01.07.2019 по 31.12.2019	186,62
		с 01.01.2020 по 30.06.2020	179,79
		с 01.07.2020 по 31.12.2020	179,79
		с 01.01.2021 по 30.06.2021	182,43
		с 01.07.2021 по 31.12.2021	182,43
		с 01.01.2022 по 30.06.2022	180,85
		с 01.07.2022 по 31.12.2022	180,85



КОПИЯ ВЕРНА

Сектор аналитик контроля правового управления
Н.Ю. Те

		с 01.01.2023 по 30.06.2023	179,33
		с 01.07.2023 по 31.12.2023	179,33
3	Очистка сточных вод		
3.1.	для населения (с учетом НДС)	с 01.01.2019 по 30.06.2019	50,00
		с 01.07.2019 по 31.12.2019	50,00
		с 01.01.2020 по 30.06.2020	50,00
		с 01.07.2020 по 31.12.2020	50,00
		с 01.01.2021 по 30.06.2021	51,70
		с 01.07.2021 по 31.12.2021	53,76
		с 01.01.2022 по 30.06.2022	53,76
		с 01.07.2022 по 31.12.2022	55,91
		с 01.01.2023 по 30.06.2023	55,91
		с 01.07.2023 по 31.12.2023	58,14
3.2.	для иных потребителей (без НДС)	с 01.01.2019 по 30.06.2019	95,27
		с 01.07.2019 по 31.12.2019	95,27
		с 01.01.2020 по 30.06.2020	65,58
		с 01.07.2020 по 31.12.2020	65,58
		с 01.01.2021 по 30.06.2021	93,63
		с 01.07.2021 по 31.12.2021	93,63
		с 01.01.2022 по 30.06.2022	93,08
		с 01.07.2022 по 31.12.2022	93,08
		с 01.01.2023 по 30.06.2023	92,57
		с 01.07.2023 по 31.12.2023	92,57
4	Горячая вода (горячее водоснабжение) с использованием закрытой системы горячего водоснабжения		
4.1.	для населения (с учетом НДС)		
4.1.1.	компонент на холодную	с 01.01.2019 по 30.06.2019	50,00



РЕГИОНАЛЬНАЯ ЭНЕРГЕТИЧЕСКАЯ КОМИССИЯ САХАЛИНСКОЙ ОБЛАСТИ
КОПИЯ ВЕРНА
 Юридический аналитический контрольно-правового управления
 Н.Ю. Те

	воду, руб./м ³	с 01.07.2019 по 31.12.2019	50,00
		с 01.01.2020 по 30.06.2020	50,00
		с 01.07.2020 по 31.12.2020	50,00
		с 01.01.2021 по 30.06.2021	51,70
		с 01.07.2021 по 31.12.2021	53,76
		с 01.01.2022 по 30.06.2022	53,76
		с 01.07.2022 по 31.12.2022	55,91
		с 01.01.2023 по 30.06.2023	55,91
		с 01.07.2023 по 31.12.2023	58,14
4.1.2.	компонент на тепловую энергию руб./Гкал	с 01.01.2019 по 30.06.2019	2203,98
		с 01.07.2019 по 31.12.2019	2256,87
		с 01.01.2020 по 30.06.2020	2256,87
		с 01.07.2020 по 31.12.2020	2344,88
		с 01.01.2021 по 30.06.2021	2333,60
		с 01.07.2021 по 31.12.2021	2426,94
		с 01.01.2022 по 30.06.2022	2426,94
		с 01.07.2022 по 31.12.2022	2524,02
		с 01.01.2023 по 30.06.2023	2524,02
		с 01.07.2023 по 31.12.2023	2624,98
4.2.	для иных потребителей (без НДС)		
4.2.1.	компонент на холодную воду, руб./м ³	с 01.01.2019 по 30.06.2019	135,02
		с 01.07.2019 по 31.12.2019	135,02
		с 01.01.2020 по 30.06.2020	130,29
		с 01.07.2020 по 31.12.2020	130,29
		с 01.01.2021 по 30.06.2021	132,28
		с 01.07.2021 по 31.12.2021	132,28
		с 01.01.2022 по 30.06.2022	131,05



КОПИЯ ВЕРНА

аналитик контрольно-правового управления
Н.Ю. Те

		с 01.07.2022 по 31.12.2022	131,05
		с 01.01.2023 по 30.06.2023	129,81
		с 01.07.2023 по 31.12.2023	129,81
4.2.2.	компонент на тепловую энергию руб./Гкал	с 01.01.2019 по 30.06.2019	2356,02
		с 01.07.2019 по 31.12.2019	3714,43
		с 01.01.2020 по 30.06.2020	3026,00
		с 01.07.2020 по 31.12.2020	3026,00
		с 01.01.2021 по 30.06.2021	2934,82
		с 01.07.2021 по 31.12.2021	3166,77
		с 01.01.2022 по 30.06.2022	3101,74
		с 01.07.2022 по 31.12.2022	3101,74
		с 01.01.2023 по 30.06.2023	3101,74
		с 01.07.2023 по 31.12.2023	3341,26

».

