



РЕГИОНАЛЬНАЯ ЭНЕРГЕТИЧЕСКАЯ КОМИССИЯ
САХАЛИНСКОЙ ОБЛАСТИ

ПРИКАЗ

от 16 декабря 2019 года № 70-ОКК

г. Южно-Сахалинск


**О корректировке на 2020 год тарифов
муниципального унитарного предприятия «Тепловик»
на питьевую воду (питьевое водоснабжение) и водоотведение,
установленных на долгосрочный период регулирования, и об
установлении тарифов на подвоз воды для населения на 2020 год**

В соответствии с Федеральным законом от 7 декабря 2011 года № 416-ФЗ «О водоснабжении и водоотведении», постановлением Правительства Российской Федерации от 13 мая 2013 года № 406 «О государственном регулировании тарифов в сфере водоснабжения и водоотведения», приказом Федеральной службы по тарифам от 27 декабря 2013 года № 1746-э «Об утверждении Методических указаний по расчету регулируемых тарифов в сфере водоснабжения и водоотведения», учитывая итоги заседаний региональной энергетической комиссии Сахалинской области (протокол от 16 декабря 2019 года № 61), приказываю:

1. Внести следующие изменения в приказ региональной энергетической комиссии Сахалинской области от 14 декабря 2018 года № 60-ОКК «Об установлении тарифов муниципального унитарного предприятия «Тепловик» на питьевую воду (питьевое водоснабжение) и водоотведение на период 2019 – 2023 годов»:

1.1. в приложении 1 раздел 2 изложить в следующей редакции:

3.25-51-ОКК (п)(3.0)



«Раздел 2. Планируемый объем подачи воды, объем финансовых потребностей, необходимых для реализации производственной программы, отчет об исполнении производственной программы за истекший период регулирования»;

№ п/п	Показатели производственной деятельности	Ед. изм.	Истекший период регулирования - 2018 год		2019 год	2020 год	2021 год	2022 год	2023 год
			План	Факт					
1	2	3	4	5	6	7	8	9	10
1	Объем выработки воды	тыс.м ³	702,178	965,910	727,480	723,970	692,589	676,399	660,969
2	Объем воды, используемой на собственные нужды	тыс.м ³	17,404	10,958	18,228	17,992	18,228	18,228	18,228
3	Объем отпуска в сеть	тыс.м ³	684,774	954,952	709,252	705,978	674,361	658,171	642,741
4	Объем потерь	тыс.м ³	169,071	401,478	160,929	146,067	126,038	109,849	94,419
5	Уровень потерь к объему опущенной воды в сеть	%	24,69	42,04	22,69	20,69	18,69	16,69	14,69
6	Полезный отпуск товаров и услуг, в том числе:	тыс.м ³	515,703	553,474	548,323	559,911	548,323	548,323	548,323
6.1	Объем реализации товаров и услуг, из них:	тыс.м ³	495,170	519,076	526,663	538,425	526,663	526,663	526,663
6.2	населению	тыс.м ³	380,015	402,103	403,223	403,449	403,223	403,223	403,223
6.3	бюджетным потребителям	тыс.м ³	68,680	72,070	76,262	90,073	76,262	76,262	76,262
6.4	иным юридическим потребителям	тыс.м ³	46,475	44,903	47,177	44,903	47,177	47,177	47,177
6.5	Объем воды собственным структурным подразделениям	тыс.м ³	20,533	34,398	21,660	21,486	21,660	21,660	21,660
6.6	Объем финансовых потребностей, необходимых для реализации производственной программы	тыс. руб.	27250,0	28364,8	27615,7	28736,3	31756,5	32636,1	33436,8



КОПИЯ ВЕРНА
 Ю.Ю. Те

325-51-ОКК (м)(3.0)

1.2. в приложении 1 раздел 3 изложить в следующей редакции:

«Раздел 3. Обоснование обеспечения прогнозируемого объема и качества услуг в сфере холодного водоснабжения (подвоз воды), отчет об исполнении производственной программы за истекший период регулирования

№ п/п	Показатели производственной деятельности	Ед. изм.	Истекший период регулирования - 2018 год		2020 год
			План	Факт	
1	2	3	4	5	6
1.	Объем реализации товаров и услуг, из них:	тыс. куб. м	1,151	1,447	1,447
1.1.	- населению	тыс. куб. м	0,681	0,581	0,581
1.2.	- бюджетным потребителям	тыс. куб. м	0,054	0,053	0,053
1.3.	- прочим потребителям	тыс. куб. м	0,101	0,083	0,083
1.4.	- собственным структурным подразделениям	тыс. куб. м	0,315	0,730	0,730
2.	Объем финансовых потребностей, необходимых для реализации производственной деятельности	тыс. руб.	511,6	800,7	416,2

1.3. в приложении 1 в разделе 6 строку 4 изложить в следующей редакции:

«

4.	Расходы на реализацию производственной программы в течение срока ее действия	101,3	104,1	110,5	102,8	102,5
----	--	-------	-------	-------	-------	-------

»;

1.4. в приложении 1 раздел 7 изложить в следующей редакции:

3.25-51-ОКК (п)(3.0)



«Раздел 6. Мероприятия, направленные на повышение качества обслуживания абонентов

№ п/п	Перечень плановых мероприятий
1	2
1.	Уведомление абонента о графиках и сроках проведения планово-предупредительного ремонта водопроводных сетей

»;

1.5. в приложении 2 раздел 2 изложить в следующей редакции:



«Раздел 2. Планируемый объем водоотведения, объем финансовых потребностей, необходимых для реализации производственной программы, отчет об исполнении производственной программы за истекший период регулирования

№ п/п	Показатели производственной деятельности	Ед. изм.	Истекший период регулирования - 2018 год		2019 год	2020 год	2021 год	2022 год	2023 год
			План	Факт					
1	2	3	4	5	6	7	8	9	10
1	Объем отведенных стоков	тыс.м ³	294,153	307,853	307,138	316,942	307,138	307,138	307,138
1.1	Объем реализации товаров и услуг, в том числе по потребителям:	тыс.м ³	292,021	305,639	304,844	314,805	304,844	304,844	304,844
1.1.1	населению	тыс.м ³	220,958	235,488	233,402	247,409	233,402	233,402	233,402
1.1.1	бюджетным потребителям	тыс.м ³	43,891	38,458	37,267	39,535	37,267	37,267	37,267
1.1.1	прочим потребителям	тыс.м ³	27,172	31,693	34,175	27,861	34,175	34,175	34,175
1	Объем отведенных стоков от собственных структурных подразделений	тыс.м ³	2,132	2,214	2,294	2,137	2,294	2,294	2,294
2	Объем финансовых потребностей, необходимых для реализации производственной программы	тыс. руб.	30436,1	30807,3	35308,4	36602,0	37399,6	38550,5	39739,1

»;



САХАЛИНСКАЯ ЭНЕРГЕТИЧЕСКАЯ КОМИССИЯ САХАЛИНСКОЙ ОБЛАСТИ
КОПИЯ ВЕРНА
 Руководитель центра анализа и контроля правового управления
 Н.Ю. Те

1.6. в приложении 2 в разделе 5 строку 4 изложить следующей редакции:

«

4.	Расходы на реализацию производственной программы в течение срока ее действия	116,0	103,7	102,2	103,1	103,1
----	--	-------	-------	-------	-------	-------

»;

1.7. в приложении 2 раздел 6 изложить в следующей редакции:

«Раздел 6. Мероприятия, направленные на повышение качества обслуживания абонентов

№ п/п	Перечень плановых мероприятий
1	2
1.	Своевременное реагирование на жалобы абонентов

»;

1.8. приложение 4 изложить в редакции согласно приложению к настоящему приказу.

2. Настоящий приказ вступает в силу с 01 января 2020 года.

3. Опубликовать настоящий приказ в газете «Губернские ведомости» и на «Официальном интернет-портале правовой информации».


4. Разместить настоящий приказ на официальном сайте региональной энергетической комиссии Сахалинской области в информационно-телекоммуникационной сети Интернет.

Председатель



Д.В. Чекрышев

3.25-51-ОКК (п)(3.0)




ПРИЛОЖЕНИЕ
к приказу региональной
энергетической комиссии
Сахалинской области
от 16 декабря 2019 года № 70-ОКК


«ПРИЛОЖЕНИЕ 4
к приказу региональной
энергетической комиссии
Сахалинской области
от 14 декабря 2018 года № 60-ОКК

Тарифы
муниципального унитарного предприятия «Тепловик»
на питьевую воду (питьевое водоснабжение) и водоотведение
на период 2019 – 2023 годов, руб./куб. м

№ п/п	Наименование групп потребителей	Период действия тарифов	Тариф, руб./куб. м
1.	Питьевая вода (питьевое водоснабжение)		
1.1.	для населения (с учетом НДС)		
1.1.1.	за исключением населения, проживающего в многоквартирном доме по адресу: с. Кировское, ул. Речная, 3	с 01.01.2019 по 30.06.2019	54,25
		с 01.07.2019 по 31.12.2019	54,25
		с 01.01.2020 по 30.06.2020	54,25
		с 01.07.2020 по 31.12.2020	54,25
		с 01.01.2021 по 30.06.2021	56,09
		с 01.07.2021 по 31.12.2021	58,33
		с 01.01.2022 по 30.06.2022	58,33
		с 01.07.2022 по 31.12.2022	60,66
		с 01.01.2023 по 30.06.2023	60,66
		с 01.07.2023 по 31.12.2023	63,08
1.1.2.	проживающего в многоквартирном доме по	с 01.01.2019 по 30.06.2019	14,88
		с 01.07.2019 по 31.12.2019	15,23



	адресу: с. Кировское, ул. Речная, 3	с 01.01.2020 по 30.06.2020	15,23
		с 01.07.2020 по 31.12.2020	15,82
		с 01.01.2021 по 30.06.2021	15,90
		с 01.07.2021 по 31.12.2021	16,44
		с 01.01.2022 по 30.06.2022	16,44
		с 01.07.2022 по 31.12.2022	16,99
		с 01.01.2023 по 30.06.2023	16,99
		с 01.07.2023 по 31.12.2023	17,66
1.2.	для иных потребителей (без НДС)		
1.2.1.	за исключением ГБУ «Кировский детский дом-интернат для умственно отсталых детей»	с 01.01.2019 по 30.06.2019	50,92
		с 01.07.2019 по 31.12.2019	53,96
		с 01.01.2020 по 30.06.2020	53,37
		с 01.07.2020 по 31.12.2020	53,37
		с 01.01.2021 по 30.06.2021	60,30
		с 01.07.2021 по 31.12.2021	60,30
		с 01.01.2022 по 30.06.2022	60,30
		с 01.07.2022 по 31.12.2022	63,64
		с 01.01.2023 по 30.06.2023	63,49
		с 01.07.2023 по 31.12.2023	63,49
1.2.2.	ГБУ «Кировский детский дом-интернат для умственно отсталых детей»	с 01.01.2019 по 30.06.2019	14,88
		с 01.07.2019 по 31.12.2019	90,00
		с 01.01.2020 по 30.06.2020	53,37
		с 01.07.2020 по 31.12.2020	53,37
		с 01.01.2021 по 30.06.2021	60,30
		с 01.07.2021 по 31.12.2021	60,30
		с 01.01.2022 по 30.06.2022	60,30
		с 01.07.2022 по 31.12.2022	63,64



ЭНЕРГЕТИЧЕСКАЯ КОМИССИЯ САХАЛИНСКОЙ ОБЛАСТИ

КОПИЯ ВЕРНА

С. Южно-Сахалинск, ул. Энергетическая, 10
 Главный инженер-аналитик Комитета государственного управления

Н.Ю. Те

		с 01.01.2023 по 30.06.2023	63,49
		с 01.07.2023 по 31.12.2023	63,49
2.	Подвоз воды (с учетом стоимости питьевой воды)		
2.1.	для населения (с НДС)	с 01.01.2020 по 30.06.2020	597,80
		с 01.07.2020 по 31.12.2020	621,11
3.	Водоотведение		
3.1.	для населения (с НДС)	с 01.01.2019 по 30.06.2019	45,75
		с 01.07.2019 по 31.12.2019	45,75
		с 01.01.2020 по 30.06.2020	45,75
		с 01.07.2020 по 31.12.2020	45,75
		с 01.01.2021 по 30.06.2021	47,30
		с 01.07.2021 по 31.12.2021	49,19
		с 01.01.2022 по 30.06.2022	49,19
		с 01.07.2022 по 31.12.2022	51,15
		с 01.01.2023 по 30.06.2023	51,15
		с 01.07.2023 по 31.12.2023	53,19
3.2.	для иных потребителей (без НДС)	с 01.01.2019 по 30.06.2019	104,23
		с 01.07.2019 по 31.12.2019	127,41
		с 01.01.2020 по 30.06.2020	116,27
		с 01.07.2020 по 31.12.2020	116,27
		с 01.01.2021 по 30.06.2021	119,08
		с 01.07.2021 по 31.12.2021	126,28
		с 01.01.2022 по 30.06.2022	126,28
		с 01.07.2022 по 31.12.2022	126,64
		с 01.01.2023 по 30.06.2023	126,64
		с 01.07.2023 по 31.12.2023	134,08

».

