



РЕГИОНАЛЬНАЯ ЭНЕРГЕТИЧЕСКАЯ КОМИССИЯ
САХАЛИНСКОЙ ОБЛАСТИ

ПРИКАЗ

от 18 декабря 2019 года № 83-ОКК

г. Южно-Сахалинск

**О корректировке на 2020 год тарифов
муниципального унитарного предприятия
«Поронайская коммунальная компания-1»
на питьевую воду (питьевое водоснабжение) и водоотведение для
потребителей города Поронайск, установленных на долгосрочный
период регулирования**

В соответствии с Федеральным законом от 7 декабря 2011 года № 416-ФЗ «О водоснабжении и водоотведении», постановлением Правительства Российской Федерации от 13 мая 2013 года № 406 «О государственном регулировании тарифов в сфере водоснабжения и водоотведения», приказом Федеральной службы по тарифам от 27 декабря 2013 года № 1746-э «Об утверждении Методических указаний по расчету регулируемых тарифов в сфере водоснабжения и водоотведения», учитывая итоги заседаний региональной энергетической комиссии Сахалинской области (протокол от 18 декабря 2019 года № 74), приказываю:

1. Внести следующие изменения в приказ региональной энергетической комиссии Сахалинской области от 05 декабря 2018 года № 45-ОКК «Об установлении тарифов муниципального унитарного предприятия «Поронайская коммунальная компания-1» на питьевую воду (питьевое водоснабжение) и водоотведение города Поронайска на период 2019 – 2024 годов»:

3.25-56-ОКК (п)(6.0)



1.1. в приложении 1 раздел 2 изложить в следующей редакции:



РЕГИОНАЛЬНАЯ ЭНЕРГЕТИЧЕСКАЯ КОМИССИЯ САХАЛИНСКОЙ ОБЛАСТИ
КОПИЯ ВЕРНА
Старший аналитик контрольно-правового управления
Н.Ю. Те Н.Ю. Те

«Раздел 2. Планируемый объем подачи воды, объем финансовых потребностей, необходимых для реализации производственной программы, отчет об исполнении производственной программы за истекший период регулирования»

№ п/п	Показатели производственной деятельности	Ед. изм.	Истекший период регулирования - 2018 год		2019 год	2020 год	2021 год	2022 год	2023 год	2024 год
			План	Факт						
1	2	3	4	5	6	7	8	9	10	11
1.	Объем выработки воды	тыс. м ³	946,824	1451,154	1454,175	1399,757	1359,935	1317,252	1277,167	1239,450
2.	Объем воды, используемой на собственные нужды	тыс. м ³	0,0	0,0	0,0	0,0	0,0	0,0	0,0	0,0
3.	Объем отпуска в сеть	тыс. м ³	946,824	1451,154	1454,175	1399,757	1359,935	1317,252	1277,167	1239,450
4.	Объем потерь	тыс. м ³	101,412	590,312	614,788	563,786	520,548	477,865	437,780	400,063
5.	Уровень потерь к объему отпущенной воды в сеть	%	10,7	40,7	42,28	40,28	38,28	36,28	34,28	32,28
6.	Полезный отпуск товаров и услуг, в том числе:	тыс. м ³	845,411	860,842	839,387	835,971	839,387	839,387	839,387	839,387
6.1.	Объем реализации товаров	тыс.	801,700	793,539	783,826	780,409	783,826	783,826	783,826	783,826



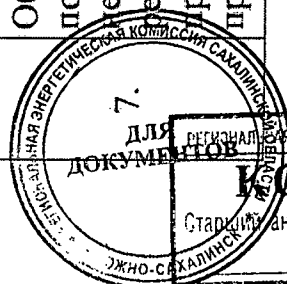
РЕГИОНАЛЬНАЯ ЭНЕРГЕТИЧЕСКАЯ КОМИССИЯ САХАЛИНСКОЙ ОБЛАСТИ

КОПИЯ ВЕРНА

аналитик энергетического управления

	и услуг, из них:	м ³										
6.1.1.	населению	тыс. м ³	566,534	577,363	565,316	577,363	577,363	565,316	565,316	565,316	565,316	565,316
6.1.2.	бюджетным потребителям	тыс. м ³	62,568	69,647	65,698	68,265	68,265	65,698	65,698	65,698	65,698	65,698
6.1.3.	прочим потребителям	тыс. м ³	172,598	146,529	152,812	134,781	134,781	152,812	152,812	152,812	152,812	152,812
6.2.	Объем воды собственным структурным подразделениям	тыс. м ³	43,711	67,303	55,561	55,562	55,562	55,561	55,561	55,561	55,561	55,561
	Объем финансовых потребностей, необходимых для реализации производственной программы	тыс. руб.	28582,6	28286,2	27915,7	30507,6	30507,6	31058,2	31885,1	32746,3	33671,8	33671,8

»;



КОПИЯ ВЕРНА

Старший аналитик контрольно-сметного управления
Н.Ю. Те

ЭНЕРГЕТИЧЕСКАЯ КОМИССИЯ САХАЛИНСКОЙ ОБЛАСТИ

1.2. в приложении 1 раздел 6 считать разделом 5, раздел 7 считать разделом 6;

1.3. в приложении 1 в разделе 5 строку 4 изложить в следующей редакции:

«

4.	Расходы на реализацию производственной программы в течение срока ее действия	97,7	109,3	101,8	102,7	102,7	102,8
----	--	------	-------	-------	-------	-------	-------

»;

1.4. в приложении 1 раздел 6 изложить в следующей редакции:

«Раздел 6. Мероприятия, направленные на повышение качества обслуживания абонентов

№ п/п	Перечень плановых мероприятий
1	2
1.	Уведомление абонента о графиках и сроках проведения планово-предупредительного ремонта водопроводных сетей

»;

1.5. в приложении 2 раздел 2 изложить в следующей редакции:

3.25-56-ОКК (п)(6.0)




«Раздел 2. Планируемый объем водоотведения, объем финансовых потребностей, необходимых для реализации производственной программы, отчет об исполнении производственной программы за истекший период регулирования

N п/п	Показатели производственной деятельности	Ед. изм.	Истекший период регулирования - 2018 год		2019 год	2020 год	2021 год	2022 год	2023 год	2024 год
			План	Факт						
1	2	3	4	5	6	7	8	9	10	11
1.	Объем отведенных стоков	тыс. м ³	723,902	697,350	702,709	691,419	702,709	702,709	702,709	702,709
1.1.	Объем реализации товаров и услуг, в том числе по потребителям:	тыс. м ³	723,404	697,156	702,515	691,225	702,515	702,515	702,515	702,515
1.1.1.	населению	тыс. м ³	536,047	545,800	534,116	545,800	534,116	534,116	534,116	534,116
1.1.2.	бюджетным потребителям	тыс. м ³	77,717	71,452	80,746	71,452	80,746	80,746	80,746	80,746
	прочим потребителям	тыс. м ³	109,640	79,904	87,653	73,973	87,653	87,653	87,653	87,653
1.2.	Объем отведенных стоков от собственных структурных подразделений	тыс. м ³	0,498	0,194	0,194	0,194	0,194	0,194	0,194	0,194
2.	Объем финансовых потребностей, необходимых для реализации производственной программы	тыс. руб.	36759,9	35408,0	39174,7	42782,1	44155,7	45466,5	46816,5	48206,7

»;

325-56-ОКК (п)(6.0)



КОПИЯ ВЕРНА

Секция аналитик контрольно-правового управления
Н.Ю. Те

1.6. в приложении 2 в разделе 5 строку 4 изложить следующей редакции:

«

4.	Расходы на реализацию производственной программы в течение срока ее действия	106,6	109,2	103,2	103,0	103,0	103,0
----	--	-------	-------	-------	-------	-------	-------

»;

1.7. в приложении 2 раздел 6 изложить в следующей редакции:

«Раздел 6. Мероприятия, направленные на повышение качества обслуживания абонентов

№ п/п	Перечень плановых мероприятий
1	2
1.	Своевременное реагирование на жалобы абонентов

»;

1.8. приложение 4 изложить в редакции согласно приложению к настоящему приказу.

2. Настоящий приказ вступает в силу с 01 января 2020 года.

3. Опубликовать настоящий приказ в газете «Губернские ведомости» и на «Официальном интернет-портале правовой информации».


4. Разместить настоящий приказ на официальном сайте региональной энергетической комиссии Сахалинской области в информационно-телекоммуникационной сети Интернет.

Председатель



Д.В. Чекрышев

3.25-56-ОКК (н)(6.0)




Н.Ю. Те

ПРИЛОЖЕНИЕ
к приказу региональной
энергетической комиссии
Сахалинской области
от 18 декабря 2019 года № 83-ОКК

«ПРИЛОЖЕНИЕ 4
к приказу региональной
энергетической комиссии
Сахалинской области
от 05 декабря 2018 года № 45-ОКК

Тарифы
муниципального унитарного предприятия
«Поронайская коммунальная компания-1»
на питьевую воду (питьевое водоснабжение) и водоотведение
города Поронайска

N п/п	Наименование групп потребителей	Период действия тарифов	Тариф, руб./куб. м
1.	Питьевая вода (питьевое водоснабжение)		
1.1.	для населения (с НДС)	с 01.01.2019 по 30.06.2019	42,06
		с 01.07.2019 по 31.12.2019	42,06
		с 01.01.2020 по 30.06.2020	42,06
		с 01.07.2020 по 31.12.2020	42,06
		с 01.01.2021 по 30.06.2021	43,49
		с 01.07.2021 по 31.12.2021	45,22
		с 01.01.2022 по 30.06.2022	45,22
		с 01.07.2022 по 31.12.2022	47,02
		с 01.01.2023 по 30.06.2023	47,02
		с 01.07.2023 по 31.12.2023	48,90
		с 01.01.2024 по 30.06.2024	48,90
		с 01.07.2024 по 31.12.2024	50,85



1.2.	для иных потребителей	с 01.01.2019 по 30.06.2019	35,61
		с 01.07.2019 по 31.12.2019	35,61
		с 01.01.2020 по 30.06.2020	35,61
		с 01.07.2020 по 31.12.2020	42,57
		с 01.01.2021 по 30.06.2021	39,62
		с 01.07.2021 по 31.12.2021	39,62
		с 01.01.2022 по 30.06.2022	39,62
		с 01.07.2022 по 31.12.2022	41,74
		с 01.01.2023 по 30.06.2023	41,74
		с 01.07.2023 по 31.12.2023	41,82
		с 01.01.2024 по 30.06.2024	41,82
		с 01.07.2024 по 31.12.2024	44,10
2.	Водоотведение		
2.1.	для населения (с НДС)	с 01.01.2019 по 30.06.2019	57,94
		с 01.07.2019 по 31.12.2019	57,94
		с 01.01.2020 по 30.06.2020	57,94
		с 01.07.2020 по 31.12.2020	57,94
		с 01.01.2021 по 30.06.2021	59,90
		с 01.07.2021 по 31.12.2021	62,29
		с 01.01.2022 по 30.06.2022	62,29
		с 01.07.2022 по 31.12.2022	64,78
		с 01.01.2023 по 30.06.2023	64,78
		с 01.07.2023 по 31.12.2023	67,37
		с 01.01.2024 по 30.06.2024	67,37
		с 01.07.2024 по 31.12.2024	70,06
2.2.	для иных потребителей	с 01.01.2019 по 30.06.2019	50,82
		с 01.07.2019 по 31.12.2019	60,70



РЕГИОНАЛЬНАЯ ЭНЕРГЕТИЧЕСКАЯ КОМИССИЯ САХАЛИНСКОЙ ОБЛАСТИ
КОПИЯ ВЕРНА
 Старший аналитик контрольно-надзорного управления
 Н.Ю. Те

	с 01.01.2020 по 30.06.2020	60,70
	с 01.07.2020 по 31.12.2020	63,06
	с 01.01.2021 по 30.06.2021	61,40
	с 01.07.2021 по 31.12.2021	64,30
	с 01.01.2022 по 30.06.2022	64,30
	с 01.07.2022 по 31.12.2022	65,14
	с 01.01.2023 по 30.06.2023	65,14
	с 01.07.2023 по 31.12.2023	68,14
	с 01.01.2024 по 30.06.2024	68,14
	с 01.07.2024 по 31.12.2024	69,10

».

