



РЕГИОНАЛЬНАЯ ЭНЕРГЕТИЧЕСКАЯ КОМИССИЯ  
САХАЛИНСКОЙ ОБЛАСТИ

**ПРИКАЗ**

от 10 августа 2020 года № 13-ОКК


г. Южно-Сахалинск

**О корректировке на 2021 год тарифов**

**областного государственного автономного учреждения  
«Центр медико-социальной реабилитации «Чайка» на питьевую воду  
(питьевое водоснабжение), водоотведение и горячую воду (горячее  
водоснабжение) с использованием закрытой системы горячего  
водоснабжения, установленных на долгосрочный период регулирования**

В соответствии с Федеральным законом от 07 декабря 2011 года № 416-ФЗ «О водоснабжении и водоотведении», постановлением Правительства Российской Федерации от 13 мая 2013 года № 406 «О государственном регулировании тарифов в сфере водоснабжения и водоотведения», приказом Федеральной службы по тарифам от 27 декабря 2013 года № 1746-э «Об утверждении Методических указаний по расчету регулируемых тарифов в сфере водоснабжения и водоотведения», учитывая итоги заседания региональной энергетической комиссии Сахалинской области (протокол от 10 августа 2020 года № 7), приказываю:


1. Внести следующие изменения в приказ региональной энергетической комиссии Сахалинской области от 12.12.2018 года № 55-ОКК «Об установлении тарифов областного государственного автономного учреждения «Центр медико-социальной реабилитации «Чайка» на питьевую воду (питьевое водоснабжение),



водоотведение и горячую воду (горячее водоснабжение) с использованием закрытой системы горячего водоснабжения на период 2019 - 2023 годов»:


1.1. в приложении 1 раздел 2 изложить в следующей редакции:

«Раздел 2. Планируемый объем подачи воды, объем финансовых потребностей, необходимых для реализации производственной программы, отчет об исполнении производственной программы за истекший период регулирования



№ п/п	Показатели производственной деятельности	Ед. изм.	Истекший период регулирования - 2019 год		2020 год	2021 год	2022 год	2023 год
			План	Факт				
1	2	3	4	5	6	7	8	9
1	Объем выработки воды	тыс.м <sup>3</sup>	40,08	36,64	41,47	36,79	40,08	40,08
2	Объем воды, используемой на собственные нужды	тыс.м <sup>3</sup>	0,00	0,00	0,00	0,00	0,00	0,00
3	Объем отпуска в сеть	тыс.м <sup>3</sup>	40,08	36,64	41,47	36,79	40,08	40,08
4	Объем потерь	тыс.м <sup>3</sup>	0,00	0,00	0,00	0,00	0,00	0,00
5	Уровень потерь к объему отпущенной воды в сеть	%	0,00	0,00	0,00	0,00	0,00	0,00
6	Полезный отпуск товаров и услуг, в том числе:	тыс.м <sup>3</sup>	40,08	36,64	41,47	36,79	40,08	40,08
6.1	Объем реализации товаров и услуг, из них:	тыс.м <sup>3</sup>	6,56	9,03	9,58	9,17	6,56	6,56
6.1.1	населению	тыс.м <sup>3</sup>	5,95	8,59	8,95	8,59	5,95	5,95
6.1.2	бюджетным потребителям	тыс.м <sup>3</sup>	0,61	0,44	0,62	0,58	0,61	0,61
6.1.3	прочим потребителям	тыс.м <sup>3</sup>	0,00	0,00	0,00	0,00	0,00	0,00
6.2	Объем воды собственным структурным подразделениям	тыс.м <sup>3</sup>	33,52	27,61	31,89	27,62	33,52	33,52
7	Объем финансовых потребностей, необходимых для реализации производственной программы	тыс. руб.	125,55	1446,93	187,02	200,93	139,58	144,59

»;



РЕГИОНАЛЬНАЯ ЭНЕРГЕТИЧЕСКАЯ КОМИССИЯ САХАЛИНСКОЙ ОБЛАСТИ  
**КОПИЯ ВЕРНА**  
 Стационарный отдел контроля и правового управления  
 Е.В. Осадченко

1.2. в приложении 1 в разделе 5 строку 4 изложить в следующей редакции:


«

4	Расходы на реализацию производственной программы в течение срока ее действия	95,8	149,0	107,4	103,6	103,6
---	--	------	-------	-------	-------	-------


»;

1.3. в приложении 2 раздел 2 изложить в следующей редакции:

«Раздел 2. Планируемый объем принимаемых сточных вод, объем финансовых потребностей, необходимых для реализации производственной программы



№ п/п	Показатели производственной деятельности	Ед. изм.	Истекший период регулирования - 2019 год		2020 год	2021 год	2022 год	2023 год
			План	Факт				
1	2	3	4	5	6	7	8	9
1	Объем отведенных стоков	тыс.м <sup>3</sup>	40,8	35,94	39,96	36,20	40,8	40,8
1.1	Объем реализации товаров и услуг, в том числе по потребителям:	тыс.м <sup>3</sup>	6,65	8,33	8,95	8,59	6,65	6,65
1.1.1	населению	тыс.м <sup>3</sup>	5,95	8,33	8,95	8,59	5,95	5,95
1.1.2	бюджетным потребителям	тыс.м <sup>3</sup>	0,61	0,00	0,00	0,00	0,61	0,61
1.1.3	прочим потребителям	тыс.м <sup>3</sup>	0,00	0,00	0,00	0,00	0,00	0,00
1.2	Объем отведенных стоков от собственных структурных подразделений	тыс.м <sup>3</sup>	33,52	27,61	31,01	27,61	33,52	33,52
	Объем финансовых потребностей, необходимых для реализации производственной программы	тыс. руб.	113,58	910,73	164,46	171,37	125,33	135,39



1.4. в приложении 2 в разделе 5 строку 4 изложить в следующей редакции:


«

4	Расходы на реализацию производственной программы в течение срока ее действия	88,8	144,8	104,2	103,1	108,03
---	--	------	-------	-------	-------	--------

»;

1.5. в приложении 3 раздел 2 изложить в следующей редакции:

«Раздел 2. Обоснование обеспечения прогнозируемого объема и качества услуг в сфере горячего водоснабжения



№ п/п	Показатели производственной деятельности	Ед. изм.	Истекший период регулирования 2019 год		2020 год	2021 год	2022 год	2023 год
			план	факт				
1	2	3	4	5	6	7	8	9
1	Полезный отпуск услуг, в том числе:	тыс.м <sup>3</sup>	15,053	10,992	12,775	10,992	15,053	15,053
1.1	Объём реализации услуг, из них:	тыс.м <sup>3</sup>	3,683	3,583	3,754	3,583	3,683	3,683
1.1.1	- населению	тыс.м <sup>3</sup>	3,683	3,583	3,754	3,583	3,683	3,683
1.1.2	- бюджетным потребителям	тыс.м <sup>3</sup>	0,00	0,00	0,00	0,00	0,00	0,00
1.1.3	- прочим потребителям	тыс.м <sup>3</sup>	0,00	0,00	0,00	0,00	0,00	0,00
1.2.	Отпуск собственным структурным подразделениям	тыс.м <sup>3</sup>	11,37	7,409	9,021	7,409	11,37	11,37

Примечание: финансовые потребности ОГАУ ЦМСР «Чайка» на содержание централизованных систем горячего водоснабжения, на которых осуществляется приготовление горячей воды учтены в тарифе на тепловую энергию регулируемой организации. В связи с изложенным, объем финансовых потребностей, необходимых для реализации производственной программы, не приводится»;



1.6. приложение 5 изложить в редакции согласно приложению к настоящему приказу

2. Настоящий приказ вступает в силу с 01 января 2021 года.


3. Опубликовать настоящий приказ в газете «Губернские ведомости» и на «Официальном интернет-портале правовой информации».

4. Разместить настоящий приказ на официальном сайте региональной энергетической комиссии Сахалинской области в информационно-телекоммуникационной сети Интернет.

Председатель



Д.В. Чекрышев





**ПРИЛОЖЕНИЕ**  
к приказу региональной  
энергетической комиссии  
Сахалинской области  
от 10 августа 2020 года № 13-ОКК


«ПРИЛОЖЕНИЕ 5  
к приказу региональной  
энергетической комиссии  
Сахалинской области  
12 декабря 2018 года № 55-ОКК

**Тарифы**  
областного государственного автономного учреждения  
«Центр медико-социальной реабилитации «Чайка»  
на питьевую воду (питьевое водоснабжение), водоотведение  
и горячую воду (горячее водоснабжение) с использованием  
закрытой системы горячего водоснабжения  
на период 2019 - 2023 годов, руб./куб. м

№ п/п	Наименование групп потребителей	Период действия тарифов	Тариф, руб./куб. м
1.	Питьевая вода (питьевое водоснабжение)		
1.1.	для населения (с учетом НДС)	с 01.01.2019 по 30.06.2019	12,36
		с 01.07.2019 по 31.12.2019	12,65
		с 01.01.2020 по 30.06.2020	12,65
		с 01.07.2020 по 31.12.2020	13,14
		с 01.01.2021 по 30.06.2021	13,14
		с 01.07.2021 по 31.12.2021	13,65
		с 01.01.2022 по 30.06.2022	13,61
		с 01.07.2022 по 31.12.2022	14,15
		с 01.01.2023 по 30.06.2023	14,15
		с 01.07.2023 по 31.12.2023	14,72



1.2.	для иных потребителей (без НДС)	с 01.01.2019 по 30.06.2019	10,88
		с 01.07.2019 по 31.12.2019	27,40
		с 01.01.2020 по 30.06.2020	19,53
		с 01.07.2020 по 31.12.2020	19,53
		с 01.01.2021 по 30.06.2021	19,53
		с 01.07.2021 по 31.12.2021	24,27
		с 01.01.2022 по 30.06.2022	21,25
		с 01.07.2022 по 31.12.2022	21,31
		с 01.01.2023 по 30.06.2023	21,31
		с 01.07.2023 по 31.12.2023	22,77
2.	Водоотведение		
2.1.	для населения (с учетом НДС)	с 01.01.2019 по 30.06.2019	13,32
		с 01.07.2019 по 31.12.2019	13,63
		с 01.01.2020 по 30.06.2020	13,63
		с 01.07.2020 по 31.12.2020	14,16
		с 01.01.2021 по 30.06.2021	14,16
		с 01.07.2021 по 31.12.2021	14,71
		с 01.01.2022 по 30.06.2022	14,66
		с 01.07.2022 по 31.12.2022	15,25
		с 01.01.2023 по 30.06.2023	15,25
		с 01.07.2023 по 31.12.2023	15,86
2.2.	для иных потребителей (без НДС)	с 01.01.2019 по 30.06.2019	12,13
		с 01.07.2019 по 31.12.2019	22,49
		с 01.01.2020 по 30.06.2020	18,37
		с 01.07.2020 по 31.12.2020	18,37
		с 01.01.2021 по 30.06.2021	18,37
		с 01.07.2021 по 31.12.2021	21,51



		с 01.01.2022 по 30.06.2022	19,10
		с 01.07.2022 по 31.12.2022	19,12
		с 01.01.2023 по 30.06.2023	19,12
		с 01.07.2023 по 31.12.2023	22,16
3.	Горячая вода (горячее водоснабжение) с использованием закрытой системы горячего водоснабжения		
3.1.	для населения (с учетом НДС)		
3.1.1.	компонент на холодную воду, руб./м <sup>3</sup>	с 01.01.2019 по 30.06.2019	12,36
		с 01.07.2019 по 31.12.2019	12,65
		с 01.01.2020 по 30.06.2020	12,65
		с 01.07.2020 по 31.12.2020	13,14
		с 01.01.2021 по 30.06.2021	13,14
		с 01.07.2021 по 31.12.2021	13,65
		с 01.01.2022 по 30.06.2022	13,61
		с 01.07.2022 по 31.12.2022	14,15
		с 01.01.2023 по 30.06.2023	14,15
		с 01.07.2023 по 31.12.2023	14,72
3.1.2.	компонент на тепловую энергию, руб./Гкал	с 01.01.2019 по 30.06.2019	1700,35
		с 01.07.2019 по 31.12.2019	1741,15
		с 01.01.2020 по 30.06.2020	1741,15
		с 01.07.2020 по 31.12.2020	1809,05
		с 01.01.2021 по 30.06.2021	1809,05
		с 01.07.2021 по 31.12.2021	1881,41
		с 01.01.2022 по 30.06.2022	1872,35
		с 01.07.2022 по 31.12.2022	1947,24
		с 01.01.2023 по 30.06.2023	1947,24
		с 01.07.2023 по 31.12.2023	2025,12



3.2.	для иных потребителей (без НДС)		
3.2.1.	Компонент на холодную воду, руб./м <sup>3</sup>	с 01.01.2019 по 30.06.2019	10,88
		с 01.07.2019 по 31.12.2019	27,40
		с 01.01.2020 по 30.06.2020	19,53
		с 01.07.2020 по 31.12.2020	19,53
		с 01.01.2021 по 30.06.2021	19,53
		с 01.07.2021 по 31.12.2021	24,27
		с 01.01.2022 по 30.06.2022	21,25
		с 01.07.2022 по 31.12.2022	21,31
		с 01.01.2023 по 30.06.2023	21,31
		с 01.07.2023 по 31.12.2023	22,77
3.2.2.	Компонент на тепловую энергию, руб./Гкал	с 01.01.2019 по 30.06.2019	1707,84
		с 01.07.2019 по 31.12.2019	5067,75
		с 01.01.2020 по 30.06.2020	2770,33
		с 01.07.2020 по 31.12.2020	2770,33
		с 01.01.2021 по 30.06.2021	2235,4
		с 01.07.2021 по 31.12.2021	2235,4
		с 01.01.2022 по 30.06.2022	3070,42
		с 01.07.2022 по 31.12.2022	3070,42
		с 01.01.2023 по 30.06.2023	3070,42
		с 01.07.2023 по 31.12.2023	3426,76

».

