



РЕГИОНАЛЬНАЯ ЭНЕРГЕТИЧЕСКАЯ КОМИССИЯ
САХАЛИНСКОЙ ОБЛАСТИ

ПРИКАЗ

от 10 августа 2020 года № 10-ОКК

г. Южно-Сахалинск

**О корректировке на 2021 год тарифов
общества с ограниченной ответственностью «НИКА ПЛЮС»
на питьевую воду (питьевое водоснабжение) и водоотведение**


В соответствии с Федеральным законом от 7 декабря 2011 года № 416-ФЗ «О водоснабжении и водоотведении», Постановлением Правительства Российской Федерации от 13 мая 2013 года № 406 «О государственном регулировании тарифов в сфере водоснабжения и водоотведения», приказом Федеральной службы по тарифам от 27 декабря 2013 года № 1746-э «Об утверждении Методических указаний по расчету регулируемых тарифов в сфере водоснабжения и водоотведения», учитывая итоги заседания региональной энергетической комиссии Сахалинской области (протокол от 10 августа 2020 года № 4), приказываю:

1. Внести следующие изменения в приказ региональной энергетической комиссии Сахалинской области от 04 декабря 2018 года № 42-ОКК «Об установлении тарифов общества с ограниченной ответственностью «НИКА ПЛЮС» на питьевую воду (питьевое водоснабжение) и водоотведение на период 2019-2023 годов»:

1.1. в приложении 1 раздел 2 изложить в следующей редакции:

«Раздел 2. Планируемый объем подачи воды, объем финансовых потребностей, необходимых для реализации производственной программы, отчет об исполнении производственной программы за истекший период регулирования»

3.25-19 (п)(2.0)



№ п/п	Показатели производственной деятельности	Ед. изм.	Истекший период регулирования - 2019 год		2020 год	2021 год	2022 год	2023 год							
			План	Факт											
1	2	3	4	5	6	7	8	9							
1	Объем выработки воды	тыс.м ³	96,980	79,850	113,241	96,721	96,980	96,980							
2	Объем воды, используемой на собственные нужды	тыс.м ³	0,0	0,0	0,0	0,0	0,0	0,0							
3	Объем отпуска в сеть	тыс.м ³	96,980	79,850	113,241	96,721	96,980	96,980							
4	Объем потерь	тыс.м ³	12,394	5,300	14,472	12,361	12,394	12,394							
5	Уровень потерь к объему отпущенной воды в сеть	%	12,78	6,64	12,78	12,78	12,78	12,78							
6	Полезный отпуск товаров и услуг, в том числе:	тыс.м ³	84,586	74,550	98,769	84,360	84,586	84,586							
6.1	Объем реализации товаров и услуг, из них:	тыс.м ³	84,586	74,550	98,769	84,360	84,586	84,586							
									6.1.1	79,100	68,400	84,620	78,210	79,100	79,100
									6.1.2	4,638	5,460	6,644	5,460	4,638	4,638
									6.1.3	0,848	0,690	7,505	0,690	0,848	0,848
6.2	Объем воды собственным структурным подразделениям	тыс.м ³	0,0	0,0	0,0	0,0	0,0	0,0							
7	Объем финансовых потребностей, необходимых для реализации производственной программы	тыс. руб.	7781,9	7399,7	8034,4	8205,6	8477,9	8732,8							

»;



РЕГИОНАЛЬНАЯ ЭНЕРГЕТИЧЕСКАЯ КОМПЕТЕНТНАЯ КОМПЕТЕНЦИЯ САХАГИНСКОЙ ОБЛАСТИ

КОПИЯ ВЕРНА

Старший специалист по контролю-правового управления

Е.В. Осадченко

1.2. в приложении 1 в разделе 5 строку 4 изложить в следующей редакции:


«

4.	Расходы на реализацию производственной программы в течение срока ее действия	96,9	103,2	102,1	103,3	103,0
----	------------------------------------------------------------------------------	------	-------	-------	-------	-------

»;

1.3. в приложении 2 раздел 2 изложить в следующей редакции:

«Раздел 2. Планируемый объем водоотведения, объем финансовых потребностей, необходимых для реализации производственной программы, отчет об исполнении производственной программы за истекший период регулирования



№ п/п	Показатели производственной деятельности	Ед. изм.	Истекший период регулирования - 2019 год		2020 год	2021 год	2022 год	2023 год
			План	Факт				
1	2	3	4	5	7	8	9	10
1	Объем отведенных стоков	тыс.м ³	81,900	67,660	95,522	77,470	81,900	81,900
1.1	Объем реализации товаров и услуг, в том числе по потребителям:	тыс.м ³	81,900	67,660	95,522	77,470	81,900	81,900
1.1.1	населению	тыс.м ³	81,900	65,000	87,420	74,810	81,900	81,900
1.1.2	бюджетным потребителям	тыс.м ³	0,0	2,000	4,352	2,000	0,0	0,0
1.1.3	прочим потребителям	тыс.м ³	0,0	0,660	3,750	0,660	0,0	0,0
1.2	Объем отведенных стоков от собственных структурных подразделений	тыс.м ³	0,0	0,0	0,0	0,0	0,0	0,0
2	Объем финансовых потребностей, необходимых для реализации производственной программы	тыс. руб.	1862,3	1723,5	1847,3	1874,9	1975,3	2003,4

»;



КОПИЯ ВЕРНА

Старший анализник контрольно-правового управления

ЮЖНО-САХАЛИНСКИЙ ЦЕНТРАЛЬНЫЙ УПРАВЛЕНИЕ

Е.В. Осадченко

1.4. в приложении 2 в разделе 5 строку 4 изложить в следующей редакции:

«

4.	Расходы на реализацию производственной программы в течение срока ее действия	91,2	99,2	101,5	105,4	101,4
----	------------------------------------------------------------------------------	------	------	-------	-------	-------

»;

1.5. приложение 4 изложить в редакции согласно приложению к настоящему приказу.

2. Настоящий приказ вступает в силу с 1 января 2021 года.

3. Опубликовать настоящий приказ в газете «Губернские ведомости» и на «Официальном интернет-портале правовой информации».

4. Разместить настоящий приказ на официальном сайте региональной энергетической комиссии Сахалинской области в информационно-телекоммуникационной сети Интернет.

Председатель



Д.В. Чекрышев




ПРИЛОЖЕНИЕ
к приказу региональной
энергетической комиссии
Сахалинской области
от 10 августа 2020 года № 10-ОКК

«ПРИЛОЖЕНИЕ 4
к приказу региональной
энергетической комиссии
Сахалинской области
от 04 декабря 2018 года № 42-ОКК»

Тарифы
общества с ограниченной ответственностью «НИКА ПЛЮС»
на питьевую воду (питьевое водоснабжение) и водоотведение,
руб./куб. м (НДС не облагаются*)

№ п/п	Наименование групп потребителей	Период действия тарифов	Тариф, руб./куб. м
1.	Питьевая вода (питьевое водоснабжение)		
1.1.	для населения	с 01.01.2019 по 30.06.2019	43,96
		с 01.07.2019 по 31.12.2019	45,01
		с 01.01.2020 по 30.06.2020	45,01
		с 01.07.2020 по 31.12.2020	46,76
		с 01.01.2021 по 30.06.2021	46,76
		с 01.07.2021 по 31.12.2021	48,58
		с 01.01.2022 по 30.06.2022	48,40
		с 01.07.2022 по 31.12.2022	50,33
		с 01.01.2023 по 30.06.2023	50,33
		с 01.07.2023 по 31.12.2023	52,34
1.2.	для иных потребителей	с 01.01.2019 по 30.06.2019	79,89
		с 01.07.2019 по 31.12.2019	104,11



		с 01.01.2020 по 30.06.2020	81,35
		с 01.07.2020 по 31.12.2020	81,35
		с 01.01.2021 по 30.06.2021	81,35
		с 01.07.2021 по 31.12.2021	113,19
		с 01.01.2022 по 30.06.2022	100,11
		с 01.07.2022 по 31.12.2022	100,35
		с 01.01.2023 по 30.06.2023	100,35
		с 01.07.2023 по 31.12.2023	106,13
2.	Водоотведение		
2.1.	для населения	с 01.01.2019 по 30.06.2019	16,36
		с 01.07.2019 по 31.12.2019	16,75
		с 01.01.2020 по 30.06.2020	16,75
		с 01.07.2020 по 31.12.2020	17,40
		с 01.01.2021 по 30.06.2021	17,40
		с 01.07.2021 по 31.12.2021	18,07
		с 01.01.2022 по 30.06.2022	18,00
		с 01.07.2022 по 31.12.2022	18,72
		с 01.01.2023 по 30.06.2023	18,72
		с 01.07.2023 по 31.12.2023	19,46
2.2.	для иных потребителей	с 01.01.2019 по 30.06.2019	21,93
		с 01.07.2019 по 31.12.2019	23,55
		с 01.01.2020 по 30.06.2020	19,34
		с 01.07.2020 по 31.12.2020	19,34
		с 01.01.2021 по 30.06.2021	19,34
		с 01.07.2021 по 31.12.2021	29,06
		с 01.01.2022 по 30.06.2022	24,11



		с 01.07.2022 по 31.12.2022	24,13
		с 01.01.2023 по 30.06.2023	24,13
		с 01.07.2023 по 31.12.2023	24,79

* Организация применяет упрощенную систему налогообложения в соответствии со статьей 346.11 главы 26.2 части II Налогового кодекса Российской Федерации.».

