



РЕГИОНАЛЬНАЯ ЭНЕРГЕТИЧЕСКАЯ КОМИССИЯ  
САХАЛИНСКОЙ ОБЛАСТИ

**ПРИКАЗ**

от 10 августа 2020 года № 12-ОКК

г. Южно-Сахалинск


**О корректировке на 2021 год тарифов общества с ограниченной ответственностью «Комфорт» на питьевую воду (питьевое водоснабжение) и водоотведение, установленных на долгосрочный период регулирования**

В соответствии с Федеральным законом от 7 декабря 2011 года № 416-ФЗ «О водоснабжении и водоотведении», Постановлением Правительства Российской Федерации от 13 мая 2013 года № 406 «О государственном регулировании тарифов в сфере водоснабжения и водоотведения», приказом Федеральной службы по тарифам от 27 декабря 2013 года № 1746-э «Об утверждении Методических указаний по расчету регулируемых тарифов в сфере водоснабжения и водоотведения», учитывая итоги заседания региональной энергетической комиссии Сахалинской области (протокол от 10 августа 2020 года № 6), приказываю:


1. Внести следующие изменения в приказ региональной энергетической комиссии Сахалинской области от 13 ноября 2018 года № 25-ОКК «Об установлении тарифов общества с ограниченной ответственностью «Комфорт» на питьевую воду (питьевое водоснабжение) и водоотведение на период 2019 - 2023 годов»:

1.1. в приложении 1 раздел 2 изложить в следующей редакции:

«Раздел 2. Планируемый объем подачи воды, объем финансовых потребностей, необходимых для реализации производственной программы, отчет об исполнении производственной программы за истекший период регулирования



№ п/п	Показатели производственной деятельности	Ед. изм.	Истекший период регулирования - 2019 год		2020 год	2021 год	2022 год	2023 год	
			План	Факт					
1	2	3	4	5	6	7	8	9	10
1	Объем выработки воды	тыс. м <sup>3</sup>	15,80	14,55	15,80	14,339	15,80	15,80	15,80
2	Объем воды, используемой на собственные нужды	тыс. м <sup>3</sup>	0,0	0,0	0,0	0,0	0,0	0,0	0,0
3	Объем отпуска в сеть	тыс. м <sup>3</sup>	15,80	14,55	15,80	14,339	15,80	15,80	15,80
4	Объем потерь	тыс. м <sup>3</sup>	1,20	1,30	1,20	1,089	1,20	1,20	1,20
5	Уровень потерь к объему отпущенной воды в сеть	%	7,595	8,935	7,595	7,595	7,595	7,595	7,595
6	Полезный отпуск товаров и услуг, в том числе:	тыс. м <sup>3</sup>	14,60	13,25	14,60	13,25	14,60	14,60	14,60
6.1	Объем реализации товаров и услуг, из них:	тыс. м <sup>3</sup>	14,60	13,25	14,60	13,25	14,60	14,60	14,60
6.1.1	населению	тыс. м <sup>3</sup>	12,80	12,03	12,80	12,03	12,94	12,80	12,80
6.1.2	бюджетным потребителям	тыс. м <sup>3</sup>	0,0	0	0,0	0,0	0,0	0,0	0,0
6.1.3	прочим потребителям	тыс. м <sup>3</sup>	1,80	1,22	1,80	1,22	1,66	1,80	1,80



6.2	Объем воды собственным структурным подразделениям	тыс. м <sup>3</sup>	0,0	0	0,0	0,0	0,0	0,0	0,0	0,0
7	Объем финансовых потребностей, необходимых для реализации производственной программы	тыс. руб.	6758,34	5925,01	6758,34	6996,38	7012,42	7215,48	7398,41	

»;



1.2. в приложении 1 в разделе 5 строку 4 изложить в следующей редакции:


«

4	Расходы на реализацию производственной программы в течение срока ее действия	163,4	103,5	100,2	102,5	102,5
---	--	-------	-------	-------	-------	-------


»;

1.3. в приложении 2 раздел 2 изложить в следующей редакции:

«Раздел 2. Планируемый объем водоотведения, объем финансовых потребностей, необходимых для реализации производственной программы, отчет об исполнении производственной программы за истекший период регулирования



№ п/п	Показатели производственной деятельности	Ед. изм.	Истекший период регулирования - 2019 год		2019 год	2020 год	2021 год	2022 год	2023 год
			План	Факт					
1	2	3	4	5	6	7	8	9	10
1	Объем отведенных стоков	тыс. м <sup>3</sup>	53,60	43,19	53,60	53,60	43,19	53,60	53,60
1.1	Объем реализации товаров и услуг, в том числе по потребителям:	тыс. м <sup>3</sup>	53,60	43,19	53,60	53,60	43,19	53,60	53,60
1.1.1	населению	тыс. м <sup>3</sup>	49,0	40,42	49,0	49,14	40,42	49,0	49,0
1.1.2	бюджетным потребителям	тыс. м <sup>3</sup>	2,80	1,59	2,80	2,80	1,59	2,80	2,80
1.1.3	прочим потребителям	тыс. м <sup>3</sup>	1,80	1,18	1,80	1,66	1,18	1,80	1,80
	Объем отведенных стоков от собственных структурных подразделений	тыс. м <sup>3</sup>	0,0	0,0	0,0	0,0	0,0	0,0	0,0
	Объем финансовых потребностей, необходимых для реализации производственной программы	тыс. руб.	4517,61	3769,11	4517,61	4233,34	5329,92	4778,07	4920,07



1.4. в приложении 2 в разделе 5 строку 4 изложить в следующей редакции:

«

4	Расходы на реализацию производственной программы в течение срока ее действия	202,7	93,7	125,9	103,0	103,0
---	--	-------	------	-------	-------	-------

»;

1.5. приложение 4 изложить в редакции согласно приложению к настоящему приказу.

2. Настоящий приказ вступает в силу с 1 января 2021 года.

3. Опубликовать настоящий приказ в газете «Губернские ведомости» и на «Официальном интернет-портале правовой информации».

4. Разместить настоящий приказ на официальном сайте региональной энергетической комиссии Сахалинской области в информационно-телекоммуникационной сети Интернет.

Председатель



Д.В. Чекрышев



**ПРИЛОЖЕНИЕ**  
к приказу региональной  
энергетической комиссии  
Сахалинской области  
от 10 августа 2020 года № 12-ОКК


«ПРИЛОЖЕНИЕ 4  
к приказу региональной  
энергетической комиссии  
Сахалинской области  
от 13 ноября 2018 года № 25-ОКК

**Тарифы**  
общества с ограниченной ответственностью «Комфорт»  
на питьевую воду (питьевое водоснабжение) и водоотведение,  
руб./куб.м (НДС не облагаются\*)

№ п/п	Наименование групп потребителей	Период действия тарифов	Тариф, руб./куб.м
1	Питьевая вода (питьевое водоснабжение)		
1.1	Население	с 01.01.2019 по 30.06.2019	43,96
		с 01.07.2019 по 31.12.2019	45,01
		с 01.01.2020 по 30.06.2020	45,01
		с 01.07.2020 по 31.12.2020	46,76
		с 01.01.2021 по 30.06.2021	46,76
		с 01.07.2021 по 31.12.2021	48,58
		с 01.01.2022 по 30.06.2022	47,19
		с 01.07.2022 по 31.12.2022	48,32
		с 01.01.2023 по 30.06.2023	48,32
		с 01.07.2023 по 31.12.2023	49,47
1.2	для иных потребителей	с 01.01.2019 по 30.06.2019	276,66
		с 01.07.2019 по 31.12.2019	649,14
		с 01.01.2020 по 30.06.2020	479,20
		с 01.07.2020 по 31.12.2020	479,20

  
 ДОКУМЕНТ  
 РЕГИОНАЛЬНАЯ ЭНЕРГЕТИЧЕСКАЯ КОМИССИЯ САХАЛИНСКОЙ ОБЛАСТИ  
 КОПИЯ ВЕРНА  
 Старший специалист контрольно-правового управления  
 г. Южно-Сахалинск  
 Е.В. Осадченко

		с 01.01.2021 по 30.06.2021	479,20
		с 01.07.2021 по 31.12.2021	579,28
		с 01.01.2022 по 30.06.2022	493,90
		с 01.07.2022 по 31.12.2022	494,52
		с 01.01.2023 по 30.06.2023	494,52
		с 01.07.2023 по 31.12.2023	518,96
2	Водоотведение		
2.1	для населения	с 01.01.2019 по 30.06.2019	16,36
		с 01.07.2019 по 31.12.2019	16,75
		с 01.01.2020 по 30.06.2020	16,75
		с 01.07.2020 по 31.12.2020	17,40
		с 01.01.2021 по 30.06.2021	17,40
		с 01.07.2021 по 31.12.2021	18,07
		с 01.01.2022 по 30.06.2022	17,56
		с 01.07.2022 по 31.12.2022	17,98
		с 01.01.2023 по 30.06.2023	17,98
		с 01.07.2023 по 31.12.2023	18,41
2.2	для иных потребителей	с 01.01.2019 по 30.06.2019	44,00
		с 01.07.2019 по 31.12.2019	124,56
		с 01.01.2020 по 30.06.2020	78,98
		с 01.07.2020 по 31.12.2020	78,98
		с 01.01.2021 по 30.06.2021	78,98
		с 01.07.2021 по 31.12.2021	167,84
		с 01.01.2022 по 30.06.2022	89,07
		с 01.07.2022 по 31.12.2022	89,21
		с 01.01.2023 по 30.06.2023	89,21
		с 01.07.2023 по 31.12.2023	94,37





\* Организация применяет упрощенную систему налогообложения в соответствии со статьей 346.11 главы 26.2 части II Налогового кодекса Российской Федерации».

