



РЕГИОНАЛЬНАЯ ЭНЕРГЕТИЧЕСКАЯ КОМИССИЯ  
САХАЛИНСКОЙ ОБЛАСТИ

**ПРИКАЗ**

от 30 сентября 2020 года № 24-ОКК

г. Южно-Сахалинск

**О корректировке на 2021 год тарифов  
общества с ограниченной ответственностью «Гидроснаб»  
на питьевую воду (питьевое водоснабжение) и водоотведение**

В соответствии с Федеральным законом от 7 декабря 2011 года № 416-ФЗ «О водоснабжении и водоотведении», Постановлением Правительства Российской Федерации от 13 мая 2013 года № 406 «О государственном регулировании тарифов в сфере водоснабжения и водоотведения», приказом Федеральной службы по тарифам от 27 декабря 2013 года № 1746-э «Об утверждении Методических указаний по расчету регулируемых тарифов в сфере водоснабжения и водоотведения», учитывая итоги заседания региональной энергетической комиссии Сахалинской области (протокол от 30 сентября 2020 года № 16), приказываю:

1. Внести следующие изменения в приказ региональной энергетической комиссии Сахалинской области от 04 декабря 2018 года № 41-ОКК «Об установлении тарифов общества с ограниченной ответственностью «Гидроснаб» на питьевую воду (питьевое водоснабжение) и водоотведение на период 2019-2023 годов»:

1.1. в приложении 1 раздел 2 изложить в следующей редакции:

«Раздел 2. Планируемый объем подачи воды, объем финансовых потребностей, необходимых для реализации производственной программы,

3.25-28 (п)( Версия)



КОПИЯ ВЕРНА  
Старший аналитический контрольно-правовой управления  
Е.В. Осадченко

отчет об исполнении производственной программы за истекший период регулирования



РЕГИОНАЛЬНАЯ ЭНЕРГЕТИЧЕСКАЯ КОМИССИЯ САХАЛИНСКОЙ ОБЛАСТИ  
**КОПИЯ ВЕРНА**  
Старший аналитик контрольно-правового управления  
г. Южно-Сахалинск  
Е.В. Осадченко

| № п/п | Показатели производственной деятельности   | Ед. изм.            | Истекающий период регулирования - 2019 год |         | 2020 год | 2021 год | 2022 год | 2023 год |
|-------|--|---------------------|--|---------|----------|----------|----------|----------|
|       |  |                     | План                                       | Факт    |          |          |          |          |
| 1     | 2  | 3                   | 4  | 5       | 6        | 7        | 8        | 9        |
| 1     | Объем выработки воды   | тыс. м <sup>3</sup> | 48,856                                     | 47,440  | 43,581   | 39,662   | 37,828   | 35,271   |
| 2     | Объем воды, используемой на собственные нужды  | тыс. м <sup>3</sup> | 0,0  | 0,0     | 0,0      | 0,0      | 0,0      | 0,0      |
| 3     | Объем отпущена в сеть  | тыс. м <sup>3</sup> | 48,856                                     | 47,440  | 43,581   | 39,662   | 37,828   | 35,271   |
| 4     | Объем потерь   | тыс. м <sup>3</sup> | 21,204                                     | 20,589  | 16,474   | 12,811   | 10,176   | 9,619    |
| 5     | Уровень потерь к объему отпущенной воды в сеть                                       | %                   | 43,4                                       | 43,4    | 37,8     | 32,3     | 26,9     | 27,6     |
| 6     | Полезный отпуск товаров и услуг, в том числе:  | тыс. м <sup>3</sup> | 27,652                                     | 26,851  | 27,107   | 26,851   | 27,652   | 27,652   |
| 6.1   | Объем реализации товаров и услуг, из них:  | тыс. м <sup>3</sup> | 27,652                                     | 26,851  | 27,107   | 26,851   | 27,652   | 27,652   |
| 6.1.1 | населению  | тыс. м <sup>3</sup> | 25,160                                     | 23,870  | 24,070   | 23,870   | 25,160   | 25,160   |
| 6.1.2 | бюджетным потребителям   | тыс. м <sup>3</sup> | 1,489                                      | 2,064   | 2,089    | 2,064    | 1,489    | 1,489    |
| 6.1.3 | прочим потребителям  | тыс. м <sup>3</sup> | 1,003                                      | 0,917   | 0,948    | 0,917    | 1,003    | 1,003    |
| 6.2   | Объем воды собственным структурным подразделениям                                    | тыс. м <sup>3</sup> | 0  | 0       | 0        | 0        | 0        | 0        |
| 7     | Объем финансовых потребностей, необходимых для реализации производственной программы | тыс. руб.           | 4154,37                                    | 4172,26 | 4171,48  | 4140,82  | 4536,90  | 4656,90  |

»;



1.2. в приложении 1 в разделе 5 строку 4 изложить в следующей редакции:

«

|    |  |       |       |      |       |       |
|----|--|-------|-------|------|-------|-------|
| 4. | Расходы на реализацию производственной программы в течение срока ее действия | 100,4 | 100,0 | 99,3 | 109,6 | 102,6 |
|----|--|-------|-------|------|-------|-------|

»;

1.3. в приложении 2 раздел 2 изложить в следующей редакции:

«Раздел 2. Планируемый объем водоотведения, объем финансовых потребностей, необходимых для реализации производственной программы, отчет об исполнении производственной программы за истекший период регулирования



| № п/п | Показатели производственной деятельности   | Ед. изм.           | Истекающий период регулирования - 2019 |        | 2020   | 2021   | 2022   | 2023   |
|-------|--|--------------------|--|--------|--------|--------|--------|--------|
|       |  |                    | План                                   | Факт   |        |        |        |        |
| 1     | 2  | 3                  | 4                                      | 5      | 6      | 7      | 8      | 9      |
| 1     | Объем отведенных стоков  | тыс.м <sup>3</sup> | 24,958                                 | 23,731 | 23,970 | 23,731 | 24,958 | 24,958 |
| 1.1   | Объем реализации товаров и услуг, в том числе по потребителям:                       | тыс.м <sup>3</sup> | 24,958                                 | 23,731 | 23,970 | 23,731 | 24,958 | 24,958 |
| 1.1.1 | населению  | тыс.м <sup>3</sup> | 22,510                                 | 20,779 | 20,959 | 20,779 | 22,510 | 22,510 |
| 1.1.2 | бюджетным потребителям   | тыс.м <sup>3</sup> | 1,489                                  | 2,064  | 2,089  | 2,064  | 1,489  | 1,489  |
| 1.1.3 | прочим потребителям  | тыс.м <sup>3</sup> | 0,959                                  | 0,888  | 0,922  | 0,888  | 0,959  | 0,959  |
| 1.2   | Объем отведенных стоков от собственных структурных подразделений                     | тыс.м <sup>3</sup> | 0,0                                    | 0,0    | 0,0    | 0,0    | 0,0    | 0,0    |
| 2     | Объем финансовых потребностей, необходимых для реализации производственной программы | тыс. руб.          | 1120,1                                 | 1122,2 | 1219,4 | 1029,4 | 1336,6 | 1376,1 |

»;

КОМИССИЯ ВЕРНА  
 Старший анализатор контрольно-правового управления  
 Е.В. Осадченко

1.4. в приложении 2 в разделе 5 строку 4 изложить в следующей редакции:

«

|    |  |       |       |      |       |       |
|----|--|-------|-------|------|-------|-------|
| 4. | Расходы на реализацию производственной программы в течение срока ее действия | 100,2 | 108,7 | 84,4 | 129,8 | 103,0 |
|----|--|-------|-------|------|-------|-------|

»;

1.5. приложение 4 изложить в редакции согласно приложению к настоящему приказу.

2. Настоящий приказ вступает в силу с 1 января 2021 года.


3. Опубликовать настоящий приказ в газете «Губернские ведомости» и на «Официальном интернет-портале правовой информации».

4. Разместить настоящий приказ на официальном сайте региональной энергетической комиссии Сахалинской области в информационно-телекоммуникационной сети Интернет.

Председатель



Д.В. Чекрышев



Е.В. Осадченко


**ПРИЛОЖЕНИЕ**  
к приказу региональной  
энергетической комиссии  
Сахалинской области  
от 30 сентября 2020 года № 24-ОКК

«ПРИЛОЖЕНИЕ 4  
к приказу региональной  
энергетической комиссии  
Сахалинской области  
от 04 декабря 2018 года № 41-ОКК


**Тарифы**  
**общества с ограниченной ответственностью «Гидроснаб»**  
**на питьевую воду (питьевое водоснабжение) и водоотведение,**  
**руб./куб. м (НДС не облагаются\*)**

| № п/п | Наименование групп потребителей        | Период действия тарифов    | Тариф, руб./куб. м |
|-------|--|----------------------------|--------------------|
| 1.    | Питьевая вода (питьевое водоснабжение) |                            |                    |
| 1.1.  | для населения                          | с 01.01.2019 по 30.06.2019 | 69,38              |
|       |  | с 01.07.2019 по 31.12.2019 | 69,38              |
|       |  | с 01.01.2020 по 30.06.2020 | 69,38              |
|       |  | с 01.07.2020 по 31.12.2020 | 69,38              |
|       |  | с 01.01.2021 по 30.06.2021 | 69,38              |
|       |  | с 01.07.2021 по 31.12.2021 | 69,38              |
|       |  | с 01.01.2022 по 30.06.2022 | 74,60              |
|       |  | с 01.07.2022 по 31.12.2022 | 77,58              |
|       |  | с 01.01.2023 по 30.06.2023 | 77,58              |
|       |  | с 01.07.2023 по 31.12.2023 | 80,68              |
| 1.2.  | для иных потребителей                  | с 01.01.2019 по 30.06.2019 | 117,28             |
|       |  | с 01.07.2019 по 31.12.2019 | 183,20             |

3.25-19(п) (Версия)



|      |                       |                            |        |
|------|-----------------------|----------------------------|--------|
|      |                       | с 01.01.2020 по 30.06.2020 | 153,89 |
|      |                       | с 01.07.2020 по 31.12.2020 | 153,89 |
|      |                       | с 01.01.2021 по 30.06.2021 | 153,89 |
|      |                       | с 01.07.2021 по 31.12.2021 | 154,55 |
|      |                       | с 01.01.2022 по 30.06.2022 | 163,84 |
|      |                       | с 01.07.2022 по 31.12.2022 | 164,30 |
|      |                       | с 01.01.2023 по 30.06.2023 | 164,30 |
|      |                       | с 01.07.2023 по 31.12.2023 | 172,52 |
| 2.   | Водоотведение         |                            |        |
| 2.1. | для населения         | с 01.01.2019 по 30.06.2019 | 30,62  |
|      |                       | с 01.07.2019 по 31.12.2019 | 30,62  |
|      |                       | с 01.01.2020 по 30.06.2020 | 30,62  |
|      |                       | с 01.07.2020 по 31.12.2020 | 30,62  |
|      |                       | с 01.01.2021 по 30.06.2021 | 30,62  |
|      |                       | с 01.07.2021 по 31.12.2021 | 30,62  |
|      |                       | с 01.01.2022 по 30.06.2022 | 32,92  |
|      |                       | с 01.07.2022 по 31.12.2022 | 34,23  |
|      |                       | с 01.01.2023 по 30.06.2023 | 34,23  |
|      |                       | с 01.07.2023 по 31.12.2023 | 35,59  |
| 2.2. | для иных потребителей | с 01.01.2019 по 30.06.2019 | 44,45  |
|      |                       | с 01.07.2019 по 31.12.2019 | 45,31  |
|      |                       | с 01.01.2020 по 30.06.2020 | 45,31  |
|      |                       | с 01.07.2020 по 31.12.2020 | 56,43  |
|      |                       | с 01.01.2021 по 30.06.2021 | 43,38  |
|      |                       | с 01.07.2021 по 31.12.2021 | 43,38  |
|      |                       | с 01.01.2022 по 30.06.2022 | 52,01  |
|      |                       | с 01.07.2022 по 31.12.2022 | 55,09  |
|      |                       | с 01.01.2023 по 30.06.2023 | 55,09  |


  
 КОПИЯ ВЕДНЯ
   
 Старший инженер контрольно-правового управления
   
 Южно-Федеральный округ
   
 Е.В. Осадченко



|  |  |                            |       |
|--|--|----------------------------|-------|
|  |  | с 01.07.2023 по 31.12.2023 | 55,19 |
|--|--|----------------------------|-------|

\* Организация применяет упрощенную систему налогообложения в соответствии со статьей 346.11 главы 26.2 части II Налогового кодекса Российской Федерации».

