



РЕГИОНАЛЬНАЯ ЭНЕРГЕТИЧЕСКАЯ КОМИССИЯ
САХАЛИНСКОЙ ОБЛАСТИ

ПРИКАЗ

от 21 октября 2020 года № 30-ОКК

г. Южно-Сахалинск

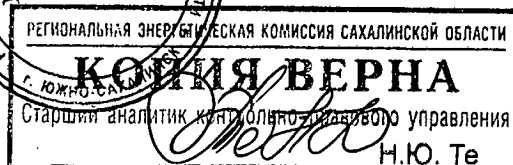
**О корректировке на 2021 год тарифов
муниципального унитарного предприятия
«Поронайская коммунальная компания-1»
на питьевую воду (питьевое водоснабжение) и водоотведение
сел Восток, Гастелло, Тихменево**

В соответствии с Федеральным законом от 07 декабря 2011 года № 416-ФЗ «О водоснабжении и водоотведении», постановлением Правительства Российской Федерации от 13 мая 2013 года № 406 «О государственном регулировании тарифов в сфере водоснабжения и водоотведения», приказом Федеральной службы по тарифам от 27 декабря 2013 года № 1746-э «Об утверждении Методических указаний по расчету регулируемых тарифов в сфере водоснабжения и водоотведения», учитывая итоги заседания региональной энергетической комиссии Сахалинской области (протокол от 21 октября 2020 года № 23), приказываю:

1. Внести следующие изменения в приказ региональной энергетической комиссии Сахалинской области от 18 декабря 2019 года № 81-ОКК «Об установлении тарифов муниципального унитарного предприятия «Поронайская коммунальная компания-1» на питьевую воду (питьевое водоснабжение) и водоотведение для потребителей сел Восток, Гастелло, Тихменево»:

1.1. в приложении 1 раздел 2 изложить в следующей редакции:

3.25-33 (п)(6.0)



«Раздел 2. Планируемый объем подачи воды, объем финансовых потребностей, необходимых для реализации производственной программы, отчет об исполнении производственной программы за истекший период регулирования

№ п/п	Показатели производственной деятельности	Ед. изм.	Истекший период регулирования - 2019 год		2020 год	2021 год	2022 год	2023 год	2024 год
			План	Факт					
1	2	3	6	7	8	9	10		
1.	Объем выработки воды	тыс. м ³	297,481	405,316	305,058	265,285	285,680	276,886	268,617
2.	Объем воды, используемой на собственные нужды	тыс. м ³	0,0	0,0	0,0	0,0	0,0	0,0	0,0
4	Объем отпуска в сеть	тыс. м ³	297,481	405,316	305,058	265,285	285,680	276,886	268,617
	Объем потерь	тыс. м ³	128,006	248,568	125,165	103,541	105,787	96,993	88,724
	Уровень потерь к объему отпущенной воды в сеть	%	43,03	61,33	41,03	39,03	37,03	35,03	33,03
6.	Полезный отпуск товаров и услуг, в том числе:	тыс. м ³	169,475	156,748	179,893	161,744	179,893	179,893	179,893
6.1.	Объем реализации товаров и услуг, из них:	тыс. м ³	169,118	156,426	173,912	155,763	173,912	173,912	173,912
6.1.1.	населению	тыс. м ³	148,045	140,317	150,529	142,938	150,529	150,529	150,529
6.1.2.	бюджетным потребителям	тыс. м ³	18,513	13,231	17,616	10,967	17,616	17,616	17,616
6.1.3.	прочим потребителям	тыс.	2,560	2,878	5,767	1,858	5,767	5,767	5,767

3.25-33 (п)(6.0)



РЕГИОНАЛЬНАЯ ЭНЕРГЕТИЧЕСКАЯ КОМИССИЯ САХАЛИНСКОЙ ОБЛАСТИ
КОПИЯ ВЕРНА
 Юридический анализ и контроль правового управления
 Н.Ю. Те

1.2. в приложении 1 в разделе 5 строку 4 изложить в следующей редакции:

«

4.	Расходы на реализацию производственной программы в течение срока ее действия	119,8	101,9	102,7	102,7	102,7
----	--	-------	-------	-------	-------	-------

»;

1.3. в приложении 2 раздел 2 изложить в следующей редакции:

3.25-33 (п)(6.0)



«Раздел 2. Планируемый объем водоотведения, объем финансовых потребностей, необходимых для реализации производственной программы, отчет об исполнении производственной программы за истекший период регулирования»

№ п/п	Показатели производственной деятельности	Ед. изм.	Истекший период регулирования - 2019 год		2020 год	2021 год	2022 год	2023 год	2024 год
			План	Факт					
1	2	3	4	5	6	7	8	9	10
1.	Объем отведенных стоков	тыс. м ³	147,439	133,620	148,8747	130,9853	148,8747	148,8747	148,8747
1.1.	Объем реализации товаров и услуг, в том числе по потребителям:	тыс. м ³	147,439	133,620	148,8747	130,9853	148,8747	148,8747	148,8747
1.1.1.	населению	тыс. м ³	130,672	120,675	132,1385	120,6747	132,1385	132,1385	132,1385
1.1.2.	бюджетным потребителям	тыс. м ³	14,820	10,995	14,4350	8,7308	14,4350	14,4350	14,4350
1.1.3.	прочим потребителям	тыс. м ³	1,947	1,650	2,3012	1,5798	2,3012	2,3012	2,3012
	Объем отведенных стоков от собственных структурных подразделений	тыс. м ³	0,0	0,0	0,0	0,0	0,0	0,0	0,0
2.	Объем финансовых потребностей, необходимых для реализации производственной программы	тыс. руб.	2172,0	1998,0	4345,2	4461,8	4641,5	4780,0	4922,6

»;



РЕГИОНАЛЬНАЯ ЭНЕРГЕТИЧЕСКАЯ КОМИССИЯ САХАЛИНСКОЙ ОБЛАСТИ
КОПИЯ ВЕРНА
 анализ, контроль, развитие
 г. Южно-Сахалинск
 Н.Ю. Те

1.4. в приложении 2 в разделе 5 строку 4 изложить в следующей редакции:

«

4.	Расходы на реализацию производственной программы в течение срока ее действия	200,1	102,7	103,0	103,0	103,0
----	--	-------	-------	-------	-------	-------

»;

1.5. в приложении 3 раздел 2 изложить в следующей редакции:

3.25-33 (п)(6.0)



«Раздел 2. Планируемый объем водоотведения, объем финансовых потребностей, необходимых для реализации производственной программы, отчет об исполнении производственной программы за истекший период регулирования»;

№ п/п	Показатели производственной деятельности	Ед. изм.	Истекший период регулирования - 2019 год		2020 год	2021 год	2022 год	2023 год	2024 год
			План	Факт					
1	2	3	4	5	6	7	8	9	10
1.	Объем отведенных стоков	тыс. м ³	7,312	8,523	7,377	6,125	7,377	7,377	7,377
1.1.	Объем реализации товаров и услуг, в том числе по потребителям:	тыс. м ³	7,312	8,523	7,377	6,125	7,377	7,377	7,377
1.1.1.	населению	тыс. м ³	5,068	0,811	5,595	6,023	5,595	5,595	5,595
1.1.2.	бюджетным потребителям	тыс. м ³	2,171	7,651	1,691	0,039	1,691	1,691	1,691
1.1.3.	прочим потребителям	тыс. м ³	0,073	0,081	0,091	0,063	0,091	0,091	0,091
1.2.	Объем отведенных стоков от собственных структурных подразделений	тыс. м ³	0,0	0,0	0,0	0,0	0,0	0,0	0,0
2.	Объем финансовых потребностей, необходимых для реализации производственной программы	тыс. руб.	172,7	201,8	484,4	465,6	511,9	527,0	542,5



1.6. в приложении 3 в разделе 5 строку 4 изложить в следующей редакции:


«

4.	Расходы на реализацию производственной программы в течение срока ее действия	280,5	96,1	102,9	102,9	102,9
----	---	-------	------	-------	-------	-------

»;

1.7. в приложении 4 раздел 2 изложить в следующей редакции:

3.25-33 (п)(6.0)



«Раздел 2. Планируемый объем водоотведения, объем финансовых потребностей, необходимых для реализации производственной программы, отчет об исполнении производственной программы за истекший период регулирования»;

№ п/п	Показатели производственной деятельности	Ед. изм.	Истекший период регулирования - 2019 год		2020 год	2021 год	2022 год	2023 год	2024 год
			План	Факт					
1	2	3	4	5	6	7	8	9	10
1.	Объем отведенных стоков	тыс. м ³	5,049	4,180	4,6140	4,1828	4,6140	4,6140	4,6140
1.1.	Объем реализации товаров и услуг, в том числе по потребителям:	тыс. м ³	5,049	4,180	4,6140	4,1828	4,6140	4,6140	4,6140
1.1.1.	населению	тыс. м ³	4,989	4,127	4,5613	4,1268	4,5613	4,5613	4,5613
1.1.2.	бюджетным потребителям	тыс. м ³	0,010	0,009	0,0090	0,0090	0,0090	0,0090	0,0090
1.1.3.	прочим потребителям	тыс. м ³	0,050	0,044	0,0437	0,0470	0,0437	0,0437	0,0437
1.2.	Объем отведенных стоков от собственных структурных подразделений	тыс. м ³	0,0	0,0	0,0	0,0	0,0	0,0	0,0
2.	Объем финансовых потребностей, необходимых для реализации производственной программы	тыс. руб.	272,1	240,6	507,7	534,7	551,0	567,2	584,0



РЕГИОНАЛЬНАЯ ЭНЕРГЕТИЧЕСКАЯ КОМИССИЯ САХАЛИНСКОЙ ОБЛАСТИ

Юлия Верна

Старший аналитик контрольно-правового управления

Н.Ю. Те

1.8. в приложении 4 в разделе 5 строку 4 изложить в следующей редакции:

«

4.	Расходы на реализацию производственной программы в течение срока ее действия	186,6	105,3	102,9	102,9	102,9
----	--	-------	-------	-------	-------	-------

»;

1.9. приложение 6 изложить в редакции согласно приложению к настоящему приказу.

2. Настоящий приказ вступает в силу с 01 января 2021 года.


3. Опубликовать настоящий приказ на «Официальном интернет-портале правовой информации» и разместить настоящий приказ на официальном сайте региональной энергетической комиссии Сахалинской области в информационно-телекоммуникационной сети Интернет.

Председатель



Д.В. Чекрышев

3.25-33 (п)(6.0)



ПРИЛОЖЕНИЕ
к приказу региональной
энергетической комиссии
Сахалинской области
от 21 октября 2020 года № 30-ОКК

«ПРИЛОЖЕНИЕ 6
к приказу региональной
энергетической комиссии
Сахалинской области
от 18 декабря 2019 года № 81-ОКК

**Тарифы муниципального унитарного предприятия
«Поронайская коммунальная компания-1» на питьевую воду
(питьевое водоснабжение) и водоотведение
для потребителей сёл Восток, Гастелло, Тихменево**

№ п/п	Наименование потребителей	Наименование населенных пунктов	Период действия тарифов	Тариф, руб./куб.м
1	Питьевая вода (питьевое водоснабжение)			
1.1.	для населения (с учетом НДС)	с.Восток	с 01.01.2020 по 30.06.2020	26,30
			с 01.07.2020 по 31.12.2020	27,32
			с 01.01.2021 по 30.06.2021	27,32
			с 01.07.2021 по 31.12.2021	28,38
			с 01.01.2022 по 30.06.2022	28,38
			с 01.07.2022 по 31.12.2022	29,48
			с 01.01.2023 по 30.06.2023	29,48
			с 01.07.2023 по 31.12.2023	30,62
			с 01.01.2024 по 30.06.2024	30,62
		с 01.07.2024 по 31.12.2024	31,81	
		с.Гастелло	с 01.01.2020 по 30.06.2020	50,76

3.25-33 (п)(6.0)



РЕГИОНАЛЬНАЯ ЭНЕРГЕТИЧЕСКАЯ КОМИССИЯ САХАЛИНСКОЙ ОБЛАСТИ

КОПИЯ ВЕРНА

РЕГИОНАЛЬНЫЙ АНАЛИТИК КОНТРОЛЬНО-ПРАВОВОГО УПРАВЛЕНИЯ
Н.Ю. Те

		с 01.07.2020 по 31.12.2020	52,73
		с 01.01.2021 по 30.06.2021	52,73
		с 01.07.2021 по 31.12.2021	54,78
		с 01.01.2022 по 30.06.2022	54,78
		с 01.07.2022 по 31.12.2022	56,91
		с 01.01.2023 по 30.06.2023	56,91
		с 01.07.2023 по 31.12.2023	59,12
		с 01.01.2024 по 30.06.2024	59,12
		с 01.07.2024 по 31.12.2024	61,42
	с. Тихменево	с 01.01.2020 по 30.06.2020	50,76
		с 01.07.2020 по 31.12.2020	52,73
		с 01.01.2021 по 30.06.2021	52,73
		с 01.07.2021 по 31.12.2021	53,76
		с 01.01.2022 по 30.06.2022	54,78
		с 01.07.2022 по 31.12.2022	56,91
		с 01.01.2023 по 30.06.2023	56,91
		с 01.07.2023 по 31.12.2023	59,12
		с 01.01.2024 по 30.06.2024	59,12
		с 01.07.2024 по 31.12.2024	61,42
1.2.	для иных потребителей (без НДС)	с 01.01.2021 по 30.06.2021	79,78
		с 01.07.2021 по 31.12.2021	101,72
		с 01.01.2022 по 30.06.2022	85,27
		с 01.07.2022 по 31.12.2022	85,27
		с 01.01.2023 по 30.06.2023	85,27
		с 01.07.2023 по 31.12.2023	89,85
		с 01.01.2024 по 30.06.2024	89,85
		с 01.07.2024 по 31.12.2024	90,03



РЕГИОНАЛЬНАЯ ЭНЕРГЕТИЧЕСКАЯ КОМИССИЯ САХАЛИНСКОЙ ОБЛАСТИ
КОПИЯ ВЕРНА
 Старший аналитик контрольно-хозяйственного управления
 Н.Ю. Те

2.	Водоотведение			
2.1	для населения (с учетом НДС)	с. Восток	с 01.01.2020 по 30.06.2020	13,32
			с 01.07.2020 по 31.12.2020	13,83
			с 01.01.2021 по 30.06.2021	13,83
			с 01.07.2021 по 31.12.2021	14,36
			с 01.01.2022 по 30.06.2022	14,36
			с 01.07.2022 по 31.12.2022	14,92
			с 01.01.2023 по 30.06.2023	14,92
			с 01.07.2023 по 31.12.2023	15,50
			с 01.01.2024 по 30.06.2024	15,50
			с 01.07.2024 по 31.12.2024	16,10
		с. Гастелло	с 01.01.2020 по 30.06.2020	28,34
			с 01.07.2020 по 31.12.2020	29,44
			с 01.01.2021 по 30.06.2021	29,44
			с 01.07.2021 по 31.12.2021	30,58
			с 01.01.2022 по 30.06.2022	30,58
			с 01.07.2022 по 31.12.2022	31,77
			с 01.01.2023 по 30.06.2023	31,77
			с 01.07.2023 по 31.12.2023	33,00
			с 01.01.2024 по 30.06.2024	33,00
			с 01.07.2024 по 31.12.2024	34,28
		с. Тихменево	с 01.01.2020 по 30.06.2020	43,65
			с 01.07.2020 по 31.12.2020	45,35
			с 01.01.2021 по 30.06.2021	45,35
			с 01.07.2021 по 31.12.2021	46,24
			с 01.01.2022 по 30.06.2022	47,11
			с 01.07.2022 по 31.12.2022	48,94



РЕГИОНАЛЬНАЯ ЭНЕРГЕТИЧЕСКАЯ КОМИССИЯ САХАЛИНСКОЙ ОБЛАСТИ
КОНИЯ ВЕРНА
 старший аналитик контрольно-расчетного управления
 И.Ю. Те

			с 01.01.2023 по 30.06.2023	48,94
			с 01.07.2023 по 31.12.2023	50,84
			с 01.01.2024 по 30.06.2024	50,84
			с 01.07.2024 по 31.12.2024	52,82
2.2.	для иных потребителей (без НДС)	с. Восток	с 01.01.2020 по 30.06.2020	15,63
			с 01.07.2020 по 31.12.2020	42,75
			с 01.01.2021 по 30.06.2021	34,06
			с 01.07.2021 по 31.12.2021	34,06
			с 01.01.2022 по 30.06.2022	30,27
			с 01.07.2022 по 31.12.2022	32,09
			с 01.01.2023 по 30.06.2023	32,09
			с 01.07.2023 по 31.12.2023	32,13
			с 01.01.2024 по 30.06.2024	32,13
			с 01.07.2024 по 31.12.2024	34,01
		с. Гастелло	с 01.01.2020 по 30.06.2020	23,62
			с 01.07.2020 по 31.12.2020	107,70
			с 01.01.2021 по 30.06.2021	76,02
			с 01.07.2021 по 31.12.2021	76,02
			с 01.01.2022 по 30.06.2022	67,40
			с 01.07.2022 по 31.12.2022	71,38
			с 01.01.2023 по 30.06.2023	71,38
			с 01.07.2023 по 31.12.2023	71,50
			с 01.01.2024 по 30.06.2024	71,50
			с 01.07.2024 по 31.12.2024	75,58
		с. Тихменево	с 01.01.2020 по 30.06.2020	54,61
			с 01.07.2020 по 31.12.2020	165,47



		с 01.01.2021 по 30.06.2021	127,84
		с 01.07.2021 по 31.12.2021	127,84
		с 01.01.2022 по 30.06.2022	116,00
		с 01.07.2022 по 31.12.2022	122,84
		с 01.01.2023 по 30.06.2023	122,84
		с 01.07.2023 по 31.12.2023	123,04
		с 01.01.2024 по 30.06.2024	123,04
		с 01.07.2024 по 31.12.2024	130,10

».

