



РЕГИОНАЛЬНАЯ ЭНЕРГЕТИЧЕСКАЯ КОМИССИЯ  
САХАЛИНСКОЙ ОБЛАСТИ

**ПРИКАЗ**

от 22 октября 2020 года № 31-ОКК

г. Южно-Сахалинск

**О корректировке на 2021 год тарифов  
муниципального унитарного предприятия «Тепловик»  
на питьевую воду (питьевое водоснабжение) и водоотведение,  
установленных на долгосрочный период регулирования, и об  
установлении тарифов на подвоз воды для населения на 2021 год**

В соответствии с Федеральным законом от 7 декабря 2011 года № 416-ФЗ «О водоснабжении и водоотведении», постановлением Правительства Российской Федерации от 13 мая 2013 года № 406 «О государственном регулировании тарифов в сфере водоснабжения и водоотведения», приказом Федеральной службы по тарифам от 27 декабря 2013 года № 1746-э «Об утверждении Методических указаний по расчету регулируемых тарифов в сфере водоснабжения и водоотведения», учитывая итоги заседаний региональной энергетической комиссии Сахалинской области (протокол от 22 октября 2020 года № 24), приказываю:

1. Внести следующие изменения в приказ региональной энергетической комиссии Сахалинской области от 14 декабря 2018 года № 60-ОКК «Об установлении тарифов муниципального унитарного предприятия «Тепловик» на питьевую воду (питьевое водоснабжение) и водоотведение на период 2019 – 2023 годов»:

1.1. в приложении 1 раздел 2 изложить в следующей редакции:

3.25-19-ОКК (п)(6.0)



«Раздел 2. Планируемый объем подачи воды, объем финансовых потребностей, необходимых для реализации производственной программы, отчет об исполнении производственной программы за истекший период регулирования»

№ п/п	Показатели производственной деятельности	Ед. изм.	Истекший период регулирования - 2019 год		2020 год	2021 год	2022 год	2023 год
			План	Факт				
1	2	3	4	5	6	7	8	9
1	Объем выработки воды	тыс.м3	727,480	942,789	723,970	696,451	676,399	660,969
2	Объем воды, используемой на собственные нужды	тыс.м3	18,228	15,130	17,992	15,130	18,228	18,228
3	Объем отпуска в сеть	тыс.м3	709,252	927,659	705,978	681,321	658,171	642,741
4	Объем потерь	тыс.м3	160,929	355,730	146,067	127,339	109,849	94,419
5	Уровень потерь к объему опущенной воды в сеть	%	22,69	38,35	20,69	18,69	16,69	14,69
6	Полезный отпуск товаров и услуг, в том числе:	тыс.м3	548,323	571,929	559,911	553,982	548,323	548,323
6.1	Объем реализации товаров и услуг, из них:	тыс.м3	526,663	536,388	538,425	531,807	526,663	526,663
6.1.1	населению	тыс.м3	403,223	402,788	403,449	409,726	403,223	403,223
6.1.2	бюджетным потребителям	тыс.м3	76,262	90,172	90,073	78,705	76,262	76,262
6.1.3	прочим потребителям	тыс.м3	47,177	43,428	44,903	43,376	47,177	47,177
6.2	Объем воды собственным структурным подразделениям	тыс.м3	21,660	35,541	21,486	22,175	21,660	21,660
7	Объем финансовых потребностей, необходимых для реализации производственной программы	тыс. руб.	27615,7	25364,87	28736,3	30061,4	32636,1	33436,8

»;



РЕГИОНАЛЬНАЯ ЭНЕРГЕТИЧЕСКАЯ КОМИССИЯ САХАЛИНСКОЙ ОБЛАСТИ  
**Юлия Верна**  
 Старший аналитик Контрольно-правового управления  
 Н.Ю. Те

1.2. в приложении 1 раздел 3 изложить в следующей редакции:

«Раздел 3. Обоснование обеспечения прогнозируемого объема и качества услуг в сфере холодного водоснабжения (подвоз воды), отчет об исполнении производственной программы за истекший период регулирования

№ п/п	Показатели производственной деятельности	Ед. изм.	Истекший период регулирования - 2019 год		2021 год
			План	Факт	
1	2	3	4	5	6
1.	Объем реализации товаров и услуг, из них:	тыс. куб. м	1352,925	1474,530	1197,700
1.1.	- населению	тыс. куб. м	603,685	490,900	490,900
1.2.	- бюджетным потребителям	тыс. куб. м	51,787	53,330	53,300
1.3.	- прочим потребителям	тыс. куб. м	93,333	154,000	101,500
1.4.	- собственным структурным подразделениям	тыс. куб. м	604,120	776,300	552,000
2.	Объем финансовых потребностей, необходимых для реализации производственной деятельности	тыс. руб.	416,79	698,97	436,90

»;


1.3. в приложении 1 в разделе 6 строку 4 изложить в следующей редакции:

«

4.	Расходы на реализацию производственной программы в течение срока ее действия	101,3	104,1	104,6	102,8	102,5
----	--	-------	-------	-------	-------	-------

»;


1.4. в приложении 2 раздел 2 изложить в следующей редакции:



«Раздел 2. Планируемый объем водоотведения, объем финансовых потребностей, необходимых для реализации производственной программы, отчет об исполнении производственной программы за истекший период регулирования

№ п/п	Показатели производственной деятельности	Ед. изм.	Истекший период регулирования - 2019 год		2020 год	2021 год	2022 год	2023 год
			План	Факт				
1	2	3	4	5	7	8	9	10
1	Объем отведенных стоков	тыс.м <sup>3</sup>	307,138	315,792	316,942	317,322	307,138	307,138
1.1	Объем реализации товаров и услуг, в том числе по потребителям:	тыс.м <sup>3</sup>	304,844	313,578	314,805	315,185	304,844	304,844
1.1.1	населению	тыс.м <sup>3</sup>	233,402	246,968	247,409	250,654	233,402	233,402
1.1.2	бюджетным потребителям	тыс.м <sup>3</sup>	37,267	39,107	39,535	37,031	37,267	37,267
1.1.3	прочим потребителям	тыс.м <sup>3</sup>	34,175	27,503	27,861	27,500	34,175	34,175
1.2	Объем отведенных стоков от собственных структурных подразделений	тыс.м <sup>3</sup>	2,294	2,214	2,137	2,137	2,294	2,294
2	Объем финансовых потребностей, необходимых для реализации производственной программы	тыс. руб.	35308,4	33731,16	36602,0	36825,0	38550,5	39739,1

»;



1.5. в приложении 2 в разделе 5 строку 4 изложить следующей редакции:

«

4.	Расходы на реализацию производственной программы в течение срока ее действия	116,0	103,7	100,6	103,1	103,1
----	--	-------	-------	-------	-------	-------

»;

1.6. приложение 4 изложить в редакции согласно приложению к настоящему приказу.

2. Настоящий приказ вступает в силу с 01 января 2021 года.

3. Опубликовать настоящий приказ на «Официальном интернет-портале правовой информации» и разместить настоящий приказ на официальном сайте региональной энергетической комиссии Сахалинской области в информационно-телекоммуникационной сети Интернет.

Председатель

Д.В. Чекрышев

3.25-19-ОКК (п)(6.0)

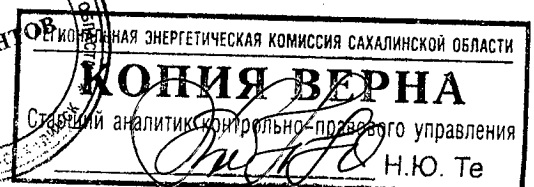



**ПРИЛОЖЕНИЕ**  
к приказу региональной  
энергетической комиссии  
Сахалинской области  
от 22 октября 2020 года № 31-ОКК


**«ПРИЛОЖЕНИЕ 4**  
к приказу региональной  
энергетической комиссии  
Сахалинской области  
от 14 декабря 2018 года № 60-ОКК

**Тарифы**  
муниципального унитарного предприятия «Тепловик»  
на питьевую воду (питьевое водоснабжение) и водоотведение  
на период 2019 – 2023 годов, руб./куб. м

№ п/п	Наименование групп потребителей	Период действия тарифов	Тариф, руб./куб. м
1.	Питьевая вода (питьевое водоснабжение)		
1.1.	для населения (с учетом НДС)		
1.1.1.	за исключением населения, проживающего в многоквартирном доме по адресу: с. Кировское, ул. Речная, 3	с 01.01.2019 по 30.06.2019	54,25
		с 01.07.2019 по 31.12.2019	54,25
		с 01.01.2020 по 30.06.2020	54,25
		с 01.07.2020 по 31.12.2020	54,25
		с 01.01.2021 по 30.06.2021	54,25
		с 01.07.2021 по 31.12.2021	54,25
		с 01.01.2022 по 30.06.2022	58,33
		с 01.07.2022 по 31.12.2022	60,66
		с 01.01.2023 по 30.06.2023	60,66
		с 01.07.2023 по 31.12.2023	63,08
1.1.2.	проживающего в многоквартирном доме по	с 01.01.2019 по 30.06.2019	14,88
		с 01.07.2019 по 31.12.2019	15,23



	адресу: с. Кировское, ул. Речная, 3	с 01.01.2020 по 30.06.2020	15,23
		с 01.07.2020 по 31.12.2020	15,82
		с 01.01.2021 по 30.06.2021	15,82
		с 01.07.2021 по 31.12.2021	16,42
		с 01.01.2022 по 30.06.2022	16,44
		с 01.07.2022 по 31.12.2022	16,99
		с 01.01.2023 по 30.06.2023	16,99
		с 01.07.2023 по 31.12.2023	17,66
1.2.	для иных потребителей (без НДС)		
1.2.1.	за исключением ГБУ «Кировский детский дом-интернат для умственно отсталых детей»	с 01.01.2019 по 30.06.2019	50,92
		с 01.07.2019 по 31.12.2019	53,96
		с 01.01.2020 по 30.06.2020	53,37
		с 01.07.2020 по 31.12.2020	53,37
		с 01.01.2021 по 30.06.2021	53,37
		с 01.07.2021 по 31.12.2021	59,69
		с 01.01.2022 по 30.06.2022	60,30
		с 01.07.2022 по 31.12.2022	63,64
		с 01.01.2023 по 30.06.2023	63,49
		с 01.07.2023 по 31.12.2023	63,49
1.2.2.	ГБУ «Кировский детский дом-интернат для умственно отсталых детей»	с 01.01.2019 по 30.06.2019	14,88
		с 01.07.2019 по 31.12.2019	90,00
		с 01.01.2020 по 30.06.2020	53,37
		с 01.07.2020 по 31.12.2020	53,37
		с 01.01.2021 по 30.06.2021	53,37
		с 01.07.2021 по 31.12.2021	59,69
		с 01.01.2022 по 30.06.2022	60,30
		с 01.07.2022 по 31.12.2022	63,64



		с 01.01.2023 по 30.06.2023	63,49
		с 01.07.2023 по 31.12.2023	63,49
2.	Подвоз воды (с учетом стоимости питьевой воды)		
2.1.	для населения (с НДС)	с 01.01.2021 по 30.06.2021	621,11
		с 01.07.2021 по 31.12.2021	644,71
3.	Водоотведение		
3.1.	для населения (с НДС)	с 01.01.2019 по 30.06.2019	45,75
		с 01.07.2019 по 31.12.2019	45,75
		с 01.01.2020 по 30.06.2020	45,75
		с 01.07.2020 по 31.12.2020	45,75
		с 01.01.2021 по 30.06.2021	45,75
		с 01.07.2021 по 31.12.2021	45,75
		с 01.01.2022 по 30.06.2022	49,19
		с 01.07.2022 по 31.12.2022	51,15
		с 01.01.2023 по 30.06.2023	51,15
		с 01.07.2023 по 31.12.2023	53,19
3.2.	для иных потребителей (без НДС)	с 01.01.2019 по 30.06.2019	104,23
		с 01.07.2019 по 31.12.2019	127,41
		с 01.01.2020 по 30.06.2020	116,27
		с 01.07.2020 по 31.12.2020	116,27
		с 01.01.2021 по 30.06.2021	116,27
		с 01.07.2021 по 31.12.2021	117,41
		с 01.01.2022 по 30.06.2022	126,28
		с 01.07.2022 по 31.12.2022	126,64
		с 01.01.2023 по 30.06.2023	126,64
		с 01.07.2023 по 31.12.2023	134,08

».

