



РЕГИОНАЛЬНАЯ ЭНЕРГЕТИЧЕСКАЯ КОМИССИЯ  
САХАЛИНСКОЙ ОБЛАСТИ

**ПРИКАЗ**

от 28 октября 2020 года № 32-ОКК

г. Южно-Сахалинск


**О корректировке на 2021 год тарифов  
муниципального унитарного предприятия «Охинское коммунальное  
хозяйство» муниципального образования городской округ «Охинский»  
на питьевую воду (питьевое водоснабжение), техническую воду и  
водоотведение, установленных на долгосрочный период регулирования**

В соответствии с Федеральным законом от 7 декабря 2011 года № 416-ФЗ «О водоснабжении и водоотведении», Постановлением Правительства Российской Федерации от 13 мая 2013 года № 406 «О государственном регулировании тарифов в сфере водоснабжения и водоотведения», приказом Федеральной службы по тарифам от 27 декабря 2013 года № 1746-э «Об утверждении Методических указаний по расчету регулируемых тарифов в сфере водоснабжения и водоотведения», учитывая итоги заседаний региональной энергетической комиссии Сахалинской области (протокол от 28 октября 2020 года № 25), приказываю:

1. Внести следующие изменения в приказ региональной энергетической комиссии Сахалинской области от 06 декабря 2018 года № 48-ОКК «Об установлении тарифов муниципального унитарного предприятия «Охинское коммунальное хозяйство» муниципального образования городской округ «Охинский» на питьевую воду (питьевое водоснабжение), техническую воду и водоотведение на период 2019 - 2023 годов»:


1.1. в приложении 1 раздел 2 изложить в следующей редакции:

3.25-20-ОКК (п)(7.0)



«Раздел 2. Планируемый объем подачи воды, объем финансовых потребностей, необходимых для реализации производственной программы, отчет об исполнении производственной программы за истекший период регулирования»

№ п/п	Показатели производственной деятельности	Ед. изм.	Истекший период регулирования - 2019 год		2020 год	2021 год	2022 год	2023 год
			План	Факт				
1	2	3	4	5	6	7	8	9
1	Объем выработки воды	тыс. м <sup>3</sup>	2631,62	2985,45	2507,36	2552,13	2455,83	2403,01
2	Объем воды, используемой на собственные нужды	тыс. м <sup>3</sup>	313,81	313,81	313,81	313,81	313,81	313,81
	Объем отпуска в сеть	тыс. м <sup>3</sup>	2317,81	2671,64	2193,55	2238,32	2142,02	2089,20
	Объем потерь	тыс. м <sup>3</sup>	623,22	974,64	545,94	512,31	447,43	394,61
5	Уровень потерь к объему отпущенной воды в сеть	%	26,89	36,48	24,89	22,89	20,89	18,89
6	Полезный отпуск товаров и услуг, в том числе:	тыс. м <sup>3</sup>	1694,59	1697,00	1647,61	1726,01	1694,59	1694,59
6.1	Объем реализации товаров и услуг, из них:	тыс. м <sup>3</sup>	1694,59	1697,00	1647,61	1726,01	1694,59	1694,59



6.1.1	населению	тыс. м <sup>3</sup>	1325,90	1381,44	1282,20	1381,44	1325,90	1325,90	1325,90
6.1.2	бюджетным потребителям	тыс. м <sup>3</sup>	101,17	84,35	106,13	88,91	101,17	101,17	101,17
6.1.3	прочим потребителям	тыс. м <sup>3</sup>	267,52	231,21	259,28	255,66	267,52	267,52	267,52
6.2	Объем воды собственным структурным подразделениям	тыс. м <sup>3</sup>	0,00	0,00	0,00	0,00	0,00	0,00	0,00
7	Объем финансовых потребностей, необходимых для реализации производственной программы	тыс. руб.	100052,6	119218,35	103151,95	102 971,42	101929,7	101929,7	102498,1

»;



ДОКУМЕНТОВ

КОПИЯ ВЕРНА

Старший административный контрольно-правового управления

Е. В. Осадченко


1.2. в приложении 1 в разделе 5 строку 4 изложить в следующей редакции:

«

4	Расходы на реализацию производственной программы в течение срока ее действия	108,14	103,10	99,82	100,52	100,56
---	--	--------	--------	-------	--------	--------

»;

1.3. в приложении 2 раздел 2 изложить в следующей редакции:



«Раздел 2. Планируемый объем подачи технической воды, объем финансовых потребностей, необходимых для реализации производственной программы, отчет об исполнении производственной программы за истекший период регулирования»

№ п/п	Показатели производственной деятельности	Ед. изм.	Истекший период регулирования - 2019 год		2020 год	2021 год	2022 год	2023 год
			План	Факт				
1	2	3	4	5	6	7	8	9
1	Объем выработки воды	тыс.м <sup>3</sup>	1139,34	851,05	1061,57	616,48	1139,34	1139,34
2	Объем воды, используемой на собственные нужды	тыс.м <sup>3</sup>	0,00	0,00	0,0	0,00	0,00	0,00
3	Объем отпуска в сеть	тыс.м <sup>3</sup>	1139,34	851,05	1061,57	616,48	1139,34	1139,34
4	Объем потерь	тыс.м <sup>3</sup>	113,93	0,00	106,16	61,65	113,93	113,93
5	Уровень потерь к объему отпущенной воды в сеть	%	10	0	10	10	10	10
6	Полезный отпуск товаров и услуг, в том числе:	тыс.м <sup>3</sup>	1025,41	851,05	955,41	554,83	1025,41	1025,41
6.1	Объем реализации товаров и услуг, из них:	тыс.м <sup>3</sup>	1025,41	851,05	955,41	554,83	1025,41	1025,41
6.1.1	населению	тыс.м <sup>3</sup>	0,00	0,00	0,0	0,00	0,00	0,00
6.1.2	бюджетным потребителям	тыс.м <sup>3</sup>	0,00	0,00	0,0	0,00	0,00	0,00
6.1.3	прочим потребителям	тыс.м <sup>3</sup>	1025,41	851,05	955,41	554,83	1025,41	1025,41



КОПИЯ ВЕРНА

Старший специалист контрольно-правового управления

г. Южно-Сахалинск  
Е.В. Осадченко

6.2	Объем воды собственным структурным подразделениям	тыс. м <sup>3</sup>	0,00	0,00	0,00	0,00	0,00	0,00
7	Объем финансовых потребностей, необходимых для реализации производственной программы	тыс. руб.	12147,54	11760,16	13416,81	10566,40	12220,15	12528,45

»»;




1.4. в приложении 2 в разделе 5 строку 4 изложить в следующей редакции:

«

4	Расходы на реализацию производственной программы в течение срока ее действия	91,03	110,45	78,75	102,39	102,52
---	--	-------	--------	-------	--------	--------

»;

1.5. в приложении 3 раздел 2 изложить в следующей редакции:



«Раздел 2. Планируемый объем принимаемых сточных вод, объем финансовых потребностей, необходимых для реализации производственной программы, отчет об исполнении производственной программы за истекший период регулирования»

№ п/п	Показатели производственной деятельности	Ед. изм.	Истекший период регулирования - 2019 год		2020 год	2021 год	2022 год	2023 год
			План	Факт				
1	2	3	4	5	6	7	8	9
1	Объем отведенных стоков	тыс.м <sup>3</sup>	1398,72	1437,29	1375,98	1455,42	1398,72	1398,72
	Объем реализации товаров и услуг, в том числе по потребителям:	тыс.м <sup>3</sup>	1398,72	1437,29	1375,98	1455,42	1398,72	1398,72
1.1.1	населению	тыс.м <sup>3</sup>	1201,63	1268,66	1161,90	1273,32	1201,63	1201,63
1.1.2	бюджетным потребителям	тыс.м <sup>3</sup>	94,07	75,58	97,44	85,08	94,07	94,07
1.1.3	прочим потребителям	тыс.м <sup>3</sup>	103,02	93,05	116,64	97,02	103,02	103,02
1.2	Объем отведенных стоков от собственных структурных подразделений	тыс.м <sup>3</sup>	0,00	0,00	0,00	0,00	0,00	0,00
2	Объем финансовых потребностей, необходимых для реализации производственной программы	тыс.руб.	33455,36	37829,16	34439,99	35 867,11	37409,87	38578,34



РЕГИОНАЛЬНАЯ ЭНЕРГЕТИЧЕСКАЯ КОМПЕТЕНТНАЯ КОМИССИЯ САХАЛИНСКОЙ ОБЛАСТИ  
**КОПИЯ ВЕРНА**  
 Главный специалист контрольно-правового управления  
 Е.В. Осадченко



1.6. в приложении 3 в разделе 5 строку 4 изложить в следующей редакции:

«

4	Расходы на реализацию производственной программы в течение срока ее действия	107,56	102,94	104,14	103,12	103,12
---	--	--------	--------	--------	--------	--------

»;

1.7. приложение 5 изложить в редакции согласно приложению к настоящему приказу.


2. Настоящий приказ вступает в силу с 01 января 2021 года.

3. Опубликовать настоящий приказ на «Официальном интернет-портале правовой информации» и разместить на официальном сайте региональной энергетической комиссии Сахалинской области в информационно-телекоммуникационной сети Интернет.

Председатель



Д.В. Чекрышев




**ПРИЛОЖЕНИЕ**  
к приказу региональной  
энергетической комиссии  
Сахалинской области  
от 28 октября 2020 года № 32-ОКК

**«ПРИЛОЖЕНИЕ 5**  
к приказу региональной  
энергетической комиссии  
Сахалинской области  
от 06 декабря 2018 года № 48-ОКК


**Тарифы**

муниципального унитарного предприятия «Охинское коммунальное хозяйство» муниципального образования городской округ «Охинский» на питьевую воду (питьевое водоснабжение), техническую воду и водоотведение, руб./куб.

№ п/п	Наименование групп потребителей	Период действия тарифов	Тариф, руб./куб.м
1	<b>Питьевая вода (питьевое водоснабжение)</b>		
1.1	для населения (с учетом НДС)	с 01.01.2019 по 30.06.2019	36,29
		с 01.07.2019 по 31.12.2019	37,16
		с 01.01.2020 по 30.06.2020	37,16
		с 01.07.2020 по 31.12.2020	38,60
		с 01.01.2021 по 30.06.2021	38,60
		с 01.07.2021 по 31.12.2021	40,06
		с 01.01.2022 по 30.06.2022	39,96
		с 01.07.2022 по 31.12.2022	41,55
		с 01.01.2023 по 30.06.2023	41,55
		с 01.07.2023 по 31.12.2023	43,21
1.2	для иных потребителей (без НДС)	с 01.01.2019 по 30.06.2019	54,89
		с 01.07.2019 по 31.12.2019	63,19



		с 01.01.2020 по 30.06.2020	62,61
		с 01.07.2020 по 31.12.2020	62,61
		с 01.01.2021 по 30.06.2021	59,66
		с 01.07.2021 по 31.12.2021	59,66
		с 01.01.2022 по 30.06.2022	60,14
		с 01.07.2022 по 31.12.2022	60,16
		с 01.01.2023 по 30.06.2023	60,16
		с 01.07.2023 по 31.12.2023	60,82
2	Техническая вода		
2.1	для иных потребителей (без НДС)	с 01.01.2019 по 30.06.2019	11,85
		с 01.07.2019 по 31.12.2019	11,85
		с 01.01.2020 по 30.06.2020	11,85
		с 01.07.2020 по 31.12.2020	16,23
		с 01.01.2021 по 30.06.2021	16,23
		с 01.07.2021 по 31.12.2021	21,85
		с 01.01.2022 по 30.06.2022	11,90
		с 01.07.2022 по 31.12.2022	11,94
		с 01.01.2023 по 30.06.2023	11,94
		с 01.07.2023 по 31.12.2023	12,50
3	Водоотведение		
3.1	для населения (с учетом НДС)	с 01.01.2019 по 30.06.2019	17,49
		с 01.07.2019 по 31.12.2019	17,90
		с 01.01.2020 по 30.06.2020	17,90
		с 01.07.2020 по 31.12.2020	18,59
		с 01.01.2021 по 30.06.2021	18,59
		с 01.07.2021 по 31.12.2021	19,29
		с 01.01.2022 по 30.06.2022	19,24



		с 01.07.2022 по 31.12.2022	20,00
		с 01.01.2023 по 30.06.2023	20,00
		с 01.07.2023 по 31.12.2023	20,80
3.2	для иных потребителей (без НДС)	с 01.01.2019 по 30.06.2019	22,37
		с 01.07.2019 по 31.12.2019	25,47
		с 01.01.2020 по 30.06.2020	25,03
		с 01.07.2020 по 31.12.2020	25,03
		с 01.01.2021 по 30.06.2021	24,64
		с 01.07.2021 по 31.12.2021	24,64
		с 01.01.2022 по 30.06.2022	26,73
		с 01.07.2022 по 31.12.2022	26,77
		с 01.01.2023 по 30.06.2023	26,77
		с 01.07.2023 по 31.12.2023	28,39

».

