



РЕГИОНАЛЬНАЯ ЭНЕРГЕТИЧЕСКАЯ КОМИССИЯ  
САХАЛИНСКОЙ ОБЛАСТИ

**ПРИКАЗ**

от 28 октября 2020 года № 34-ОКК

г. Южно-Сахалинск

**О корректировке на 2021 год тарифов  
акционерного общества «Аэропорт Южно-Сахалинск»  
на питьевую воду (питьевое водоснабжение), горячую воду (горячее  
водоснабжение) с использованием закрытой системы горячего  
водоснабжения и водоотведение**

В соответствии с Федеральным законом от 7 декабря 2011 года № 416-ФЗ «О водоснабжении и водоотведении», постановлением Правительства Российской Федерации от 13 мая 2013 года № 406 «О государственном регулировании тарифов в сфере водоснабжения и водоотведения», приказом Федеральной службы по тарифам от 27 декабря 2013 года № 1746-э «Об утверждении Методических указаний по расчету регулируемых тарифов в сфере водоснабжения и водоотведения», учитывая итоги заседаний региональной энергетической комиссии Сахалинской области (протокол от 28 октября 2020 года № 27), приказываю:

1. Внести следующие изменения в приказ региональной энергетической комиссии Сахалинской области от 14 декабря 2018 года № 61-ОКК «Об установлении тарифов акционерного общества «Аэропорт Южно-Сахалинск» на питьевую воду (питьевое водоснабжение), горячую воду (горячее водоснабжение) с использованием закрытой системы горячего водоснабжения и водоотведение на период 2019 – 2023 годов»:

1.1. в приложении 1 раздел 2 изложить в следующей редакции:

3.25-21-ОКК (п)(4.0)



«Раздел 2. Планируемый объем подачи воды, объем финансовых потребностей, необходимых для реализации производственной программы, отчет об исполнении производственной программы за истекший период регулирования

| № п/п | Показатели производственной деятельности   | Ед. изм.           | Истекший период регулирования - 2019 год |         | 2020 год | 2021 год | 2022 год | 2023 год |
|-------|--|--------------------|--|---------|----------|----------|----------|----------|
|       |  |                    | План                                     | Факт    |          |          |          |          |
| 1     | 2  | 3                  | 4  | 5       | 6        | 7        | 8        | 9        |
| 1     | Объем выработки воды   | тыс.м <sup>3</sup> | 142,763                                  | 107,451 | 126,200  | 109,789  | 142,763  | 142,763  |
| 2     | Объем воды, используемой на собственные нужды  | тыс.м <sup>3</sup> | 3,610                                    | 4,630   | 3,370    | 0,0      | 3,610    | 3,610    |
| 3     | Объем отпуска в сеть   | тыс.м <sup>3</sup> | 139,153                                  | 102,821 | 122,830  | 109,789  | 139,153  | 139,153  |
| 4     | Объем потерь   | тыс.м <sup>3</sup> | 13,470                                   | 6,110   | 11,890   | 10,628   | 13,470   | 13,470   |
| 5     | Уровень потерь к объему отпущенной воды в сеть                                       | %                  | 9,68                                     | 5,94    | 9,68     | 9,68     | 9,68     | 9,68     |
|       | Полезный отпуск товаров и услуг, в том числе:  | тыс.м <sup>3</sup> | 125,683                                  | 96,711  | 110,940  | 99,161   | 125,683  | 125,683  |
| 6.1   | Объем реализации товаров и услуг, из них:  | тыс.м <sup>3</sup> | 22,309                                   | 12,069  | 11,240   | 12,048   | 22,309   | 22,309   |
| 6.1.1 | населению  | тыс.м <sup>3</sup> | 0,0                                      | 0,0     | 0,0      | 0,0      | 0,0      | 0,0      |
|       | бюджетным потребителям   | тыс.м <sup>3</sup> | 0,0                                      | 0,0     | 0,0      | 0,0      | 0,0      | 0,0      |
| 6.1.3 | прочим потребителям  | тыс.м <sup>3</sup> | 22,309                                   | 12,069  | 11,240   | 12,048   | 22,309   | 22,309   |
| 6.2   | Объем воды собственным структурным подразделениям                                    | тыс.м <sup>3</sup> | 103,374                                  | 84,642  | 99,700   | 87,113   | 103,374  | 103,374  |
| 7     | Объем финансовых потребностей, необходимых для реализации производственной программы | тыс. руб.          | 1396,5                                   | 755,5   | 856,7    | 986,4    | 1379,7   | 1377,4   |



»;


1.2. в приложении 1 в разделе 5 строку 4 изложить в следующей редакции:

«

|    |  |       |      |       |      |      |
|----|--|-------|------|-------|------|------|
| 4. | Расходы на реализацию производственной программы в течение срока ее действия | 154,6 | 61,3 | 115,1 | 99,8 | 99,8 |
|----|--|-------|------|-------|------|------|

»;


1.3. в приложении 2 раздел 2 изложить в следующей редакции:



«Раздел 2. Планируемый объем горячего водоснабжения, объем финансовых потребностей, необходимых для реализации производственной программы, отчет об исполнении производственной программы за истекший период регулирования»

| № п/п | Показатели производственной деятельности          | Ед. изм.            | Истекший период регулирования - 2019 год |        | 2020 год | 2021 год | 2022 год | 2023 год |
|-------|---|---------------------|--|--------|----------|----------|----------|----------|
|       |   |                     | План                                     | Факт   |          |          |          |          |
| 1     | 2   | 3                   | 4  | 5      | 6        | 7        | 8        | 9        |
| 1.    | Полезный отпуск товаров и услуг, в том числе:     | тыс. м <sup>3</sup> | 37,032                                   | 35,369 | 29,830   | 35,369   | 37,032   | 37,032   |
| 1.1.  | Объем реализации товаров и услуг, из них:         | тыс. м <sup>3</sup> | 7,722                                    | 1,049  | 0,946    | 1,049    | 7,722    | 7,722    |
|       | 1.1.1. для расселению                             | тыс. м <sup>3</sup> | 0,0                                      | 0,0    | 0,0      | 0,0      | 0,0      | 0,0      |
|       | 2. бюджетным потребителям                         | тыс. м <sup>3</sup> | 0,0                                      | 0,0    | 0,0      | 0,0      | 0,0      | 0,0      |
|       | 3. прочим потребителям                            | тыс. м <sup>3</sup> | 7,722                                    | 1,049  | 0,946    | 1,049    | 7,722    | 7,722    |
|       | Объем воды собственным структурным подразделениям | тыс. м <sup>3</sup> | 29,310                                   | 34,320 | 28,884   | 34,320   | 29,310   | 29,310   |

Примечание: финансовые потребности акционерного общества "Аэропорт Южно-Сахалинск" на содержание централизованных систем горячего водоснабжения на участке от центральных тепловых пунктов (включительно), на которых осуществляется приготовление горячей воды, до точки на границе эксплуатационной ответственности абонента регулируемой организации учтены в тарифе на тепловую энергию. В связи с изложенным объем финансовых потребностей, необходимых для реализации производственной программы, не приводится.»;



1.4. в приложении 3 раздел 2 изложить в следующей редакции:

«Раздел 2. Планируемый объем водоотведения, объем финансовых потребностей, необходимых для реализации производственной программы, отчет об исполнении производственной программы за истекший период регулирования

| № п/п | Показатели производственной деятельности   | Ед. изм.           | Истекший период регулирования - 2019 год |        | 2020 год | 2021 год | 2022 год | 2023 год |
|-------|--|--------------------|--|--------|----------|----------|----------|----------|
|       |  |                    | План                                     | Факт   |          |          |          |          |
| 1     | 2  | 3                  | 4  | 5      | 6        | 7        | 8        | 9        |
| 1     | Объем отведенных стоков  | тыс.м <sup>3</sup> | 104,011                                  | 88,843 | 92,740   | 88,886   | 104,011  | 104,011  |
| 1.1   | Объем реализации товаров и услуг, в том числе по потребителям:                       | тыс.м <sup>3</sup> | 22,158                                   | 11,459 | 10,640   | 11,502   | 22,158   | 22,158   |
| 1.1.1 | населению  | тыс.м <sup>3</sup> | 0,0                                      | 0,0    | 0,0      | 0,0      | 0,0      | 0,0      |
| 1.1.2 | бюджетным потребителям   | тыс.м <sup>3</sup> | 0,0                                      | 0,0    | 0,0      | 0,0      | 0,0      | 0,0      |
| 1.1.3 | прочим потребителям  | тыс.м <sup>3</sup> | 22,158                                   | 11,459 | 10,640   | 11,502   | 22,158   | 22,158   |
| 1.2   | объем отведенных стоков от собственных структурных подразделений                     | тыс.м <sup>3</sup> | 81,853                                   | 77,384 | 82,100   | 77,384   | 81,853   | 81,853   |
| 2     | Объем финансовых потребностей, необходимых для реализации производственной программы | тыс. руб.          | 2089,0                                   | 1102,3 | 1846,7   | 1426,9   | 2214,4   | 2252,9   |

»;



1.5. в приложении 2 в разделе 5 строку 4 изложить следующей редакции:

«

|    |  |       |      |      |       |       |
|----|--|-------|------|------|-------|-------|
| 4. | Расходы на реализацию производственной программы в течение срока ее действия | 186,6 | 88,4 | 77,3 | 101,7 | 101,7 |
|----|--|-------|------|------|-------|-------|

»;

1.6. приложение 5 изложить в редакции согласно приложению к настоящему приказу.

2. Настоящий приказ вступает в силу с 01 января 2021 года.

3. Опубликовать настоящий приказ на «Официальном интернет-портале правовой информации» и разместить на официальном сайте региональной энергетической комиссии Сахалинской области в информационно-телекоммуникационной сети Интернет.

Председатель



Д.В. Чекрышев




**ПРИЛОЖЕНИЕ**  
к приказу региональной  
энергетической комиссии  
Сахалинской области  
от 28 октября 2020 года № 34-ОКК

**«ПРИЛОЖЕНИЕ 5**  
к приказу региональной  
энергетической комиссии  
Сахалинской области  
от 14 декабря 2018 года № 61-ОКК


**Тарифы**  
**акционерного общества «Аэропорт Южно-Сахалинск»**  
**на питьевую воду (питьевое водоснабжение), горячую воду**  
**(горячее водоснабжение) с использованием закрытой системы**  
**горячего водоснабжения и водоотведение**

| № п/п | Наименование групп потребителей        | Период действия тарифов    | Тариф, руб./куб. м |
|-------|--|----------------------------|--------------------|
| 1.    | Питьевая вода (питьевое водоснабжение) |                            |                    |
| 1.1.  | для иных потребителей (без НДС)        | с 01.01.2019 по 30.06.2019 | 62,60              |
|       |  | с 01.07.2019 по 31.12.2019 | 62,60              |
|       |  | с 01.01.2020 по 30.06.2020 | 62,60              |
|       |  | с 01.07.2020 по 31.12.2020 | 89,84              |
|       |  | с 01.01.2021 по 30.06.2021 | 81,87              |
|       |  | с 01.07.2021 по 31.12.2021 | 81,87              |
|       |  | с 01.01.2022 по 30.06.2022 | 61,84              |
|       |  | с 01.07.2022 по 31.12.2022 | 61,84              |
|       |  | с 01.01.2023 по 30.06.2023 | 61,74              |
|       |  | с 01.07.2023 по 31.12.2023 | 61,74              |
| 2.    | Водоотведение                          |                            |                    |

3.25-19(п) (Версия)



|                            |   |                            |          |
|----------------------------|---|----------------------------|----------|
| 2.1.                       | для иных потребителей (без НДС)   | с 01.01.2019 по 30.06.2019 | 52,11    |
|                            |   | с 01.07.2019 по 31.12.2019 | 136,45   |
|                            |   | с 01.01.2020 по 30.06.2020 | 136,45   |
|                            |   | с 01.07.2020 по 31.12.2020 | 210,67   |
|                            |   | с 01.01.2021 по 30.06.2021 | 124,06   |
|                            |   | с 01.07.2021 по 31.12.2021 | 124,06   |
|                            |   | с 01.01.2022 по 30.06.2022 | 99,88    |
|                            |   | с 01.07.2022 по 31.12.2022 | 99,98    |
|                            |   | с 01.01.2023 по 30.06.2023 | 99,98    |
| с 01.07.2023 по 31.12.2023 | 103,38  |                            |          |
| 3.                         | Горячая вода (горячее водоснабжение) с использованием закрытой системы горячего водоснабжения |                            |          |
| 3.1.                       | для иных потребителей (без НДС)   |                            |          |
| 3.1.1.                     | компонент на холодную воду руб./м <sup>3</sup>  | с 01.01.2019 по 30.06.2019 | 62,60    |
|                            |   | с 01.07.2019 по 31.12.2019 | 62,60    |
|                            |   | с 01.01.2020 по 30.06.2020 | 62,60    |
|                            |   | с 01.07.2020 по 31.12.2020 | 89,84    |
|                            |   | с 01.01.2021 по 30.06.2021 | 81,87    |
|                            |   | с 01.07.2021 по 31.12.2021 | 81,87    |
|                            |   | с 01.01.2022 по 30.06.2022 | 61,84    |
|                            |   | с 01.07.2022 по 31.12.2022 | 61,84    |
|                            |   | с 01.01.2023 по 30.06.2023 | 61,74    |
| с 01.07.2023 по 31.12.2023 | 61,74   |                            |          |
| 3.1.2.                     | компонент на тепловую энергию руб./Гкал   | с 01.01.2019 по 30.06.2019 | 7033,10  |
|                            |   | с 01.07.2019 по 31.12.2019 | 11804,05 |
|                            |   | с 01.01.2020 по 30.06.2020 | 8570,68  |
|                            |   | с 01.07.2020 по 31.12.2020 | 8570,68  |





|  |                            |         |
|--|----------------------------|---------|
|  | с 01.01.2021 по 30.06.2021 | 8484,74 |
|  | с 01.07.2021 по 31.12.2021 | 8484,74 |
|  | с 01.01.2022 по 30.06.2022 | 8282,12 |
|  | с 01.07.2022 по 31.12.2022 | 8282,12 |
|  | с 01.01.2023 по 30.06.2023 | 8282,12 |
|  | с 01.07.2023 по 31.12.2023 | 8845,41 |

».

