



РЕГИОНАЛЬНАЯ ЭНЕРГЕТИЧЕСКАЯ КОМИССИЯ  
САХАЛИНСКОЙ ОБЛАСТИ

**ПРИКАЗ**

от 29 октября 2020 года № 36-ОКК

г. Южно-Сахалинск


**О корректировке на 2021 год  
тарифов общества с ограниченной ответственностью  
«Ресурсоснабжающая организация «Универсал» на питьевую воду  
(питьевое водоснабжение) и водоотведение, установленных на  
долгосрочный период регулирования**

В соответствии с Федеральным законом от 07 декабря 2011 года № 416-ФЗ «О водоснабжении и водоотведении», постановлением Правительства Российской Федерации от 13 мая 2013 года № 406 «О государственном регулировании тарифов в сфере водоснабжения и водоотведения», приказом Федеральной службы по тарифам от 27 декабря 2013 года № 1746-э «Об утверждении Методических указаний по расчету регулируемых тарифов в сфере водоснабжения и водоотведения», учитывая итоги заседания региональной энергетической комиссии Сахалинской области (протокол от 29 октября 2020 года № 29), приказываю:

1. Внести следующие изменения в приказ региональной энергетической комиссии Сахалинской области от 10 декабря 2019 года № 51-ОКК «Об установлении тарифов общества с ограниченной ответственностью «Ресурсоснабжающая организация «Универсал» на питьевую воду (питьевое водоснабжение) и водоотведение на период 2020 - 2024 годов»:

1.1. в приложении 1 раздел 2 изложить следующей редакцией:

3.25-23-ОКК (п)(4.0)



«Раздел 2. Планируемый объем подачи воды, объем финансовых потребностей, необходимых для реализации производственной программы, отчет об исполнении производственной программы за истекший период регулирования

|       | Показатели производственной деятельности       | Ед. изм.            | Истекший период регулирования - 2019 год |          | 2020 год | 2021 год | 2022 год | 2023 год | 2024 год |
|-------|--|---------------------|--|----------|----------|----------|----------|----------|----------|
|       |  |                     | План                                     | Факт     |          |          |          |          |          |
| 1     | 2  | 3                   | 4  | 5        | 6        | 7        | 8        | 9        | 10       |
| 1     | Объем выработки воды                           | тыс. м <sup>3</sup> | 1570,623                                 | 1896,650 | 1883,255 | 1801,630 | 1726,964 | 1658,403 | 1595,227 |
| 2     | Объем воды, используемой на собственные нужды  | тыс. м <sup>3</sup> | 55,861                                   | 54,434   | 49,826   | 49,826   | 49,826   | 49,826   | 49,826   |
| 3     | Объем отпуска в сеть                           | тыс. м <sup>3</sup> | 1514,762                                 | 1842,216 | 1833,429 | 1751,804 | 1677,138 | 1608,577 | 1545,401 |
| 4     | Объем потерь                                   | тыс. м <sup>3</sup> | 745,883                                  | 1069,526 | 1046,455 | 964,831  | 890,164  | 821,603  | 758,427  |
|       | Уровень потерь к объему отпущенной воды в сеть | %                   | 49,241                                   | 58,056   | 57,076   | 55,076   | 53,076   | 51,076   | 49,076   |
| 6     | Полезный отпуск товаров и услуг, в том числе:  | тыс. м <sup>3</sup> | 768,878                                  | 772,690  | 786,974  | 786,974  | 786,974  | 786,974  | 786,974  |
| 6.1   | Объем реализации товаров и услуг, из них:      | тыс. м <sup>3</sup> | 768,878                                  | 755,717  | 775,265  | 775,265  | 775,265  | 775,265  | 775,265  |
| 6.1.1 | населению                                      | тыс.                | 648,512                                  | 624,789  | 650,501  | 641,889  | 650,501  | 650,501  | 650,501  |



Е.В. Осадченко

|       |  | м <sup>3</sup>      |         |         |         |         |         |         |         |         |         |         |         |
|-------|--|---------------------|---------|---------|---------|---------|---------|---------|---------|---------|---------|---------|---------|
| 6.1.2 | бюджетным потребителям   | тыс. м <sup>3</sup> | 38,390  | 45,598  | 46,516  | 46,516  | 46,516  | 46,516  | 46,516  | 46,516  | 46,516  | 46,516  | 46,516  |
| 6.1.3 | прочим потребителям  | тыс. м <sup>3</sup> | 81,976  | 85,330  | 78,248  | 86,860  | 78,248  | 78,248  | 78,248  | 78,248  | 78,248  | 78,248  | 78,248  |
| 6.2   | Объем воды собственным структурным подразделениям                                    | тыс. м <sup>3</sup> | 0       | 16,973  | 11,709  | 11,709  | 11,709  | 11,709  | 11,709  | 11,709  | 11,709  | 11,709  | 11,709  |
| 7     | Объем финансовых потребностей, необходимых для реализации производственной программы | тыс. руб.           | 55156,0 | 54341,0 | 64016,8 | 63934,5 | 64588,8 | 66116,3 | 64588,8 | 66116,3 | 64588,8 | 66116,3 | 67690,9 |

»;




1.2. в приложении 1 в разделе 5 строку 4 изложить в следующей редакции:

«

|    |  |       |      |       |       |       |
|----|--|-------|------|-------|-------|-------|
| 4. | Расходы на реализацию производственной программы в течение срока ее действия | 116,1 | 99,9 | 102,2 | 102,4 | 102,4 |
|----|--|-------|------|-------|-------|-------|

»;

1.3. в приложении 2 раздел 2 изложить в следующей редакции:



«Раздел 2. Планируемый объем водоотведения, объем финансовых потребностей, необходимых для реализации производственной программы, отчет об исполнении производственной программы за истекший период регулирования

| п/п   | Показатели производственной деятельности                         | Ед. изм.            | Истекий период регулирования - 2019 год |         | 2020 год  | 2021 год | 2022 год  | 2023 год  | 2024 год  |       |           |                     |       |        |       |       |       |
|-------|--|---------------------|---|---------|-----------|----------|-----------|-----------|-----------|-------|-----------|---------------------|-------|--------|-------|-------|-------|
|       |  |                     | План                                    | Факт    |           |          |           |           |           |       |           |                     |       |        |       |       |       |
| 1     | 2  | 3                   | 4                                       | 5       | 6         | 7        | 8         | 9         | 10        |       |           |                     |       |        |       |       |       |
| 1     | Объем отведенных стоков  | тыс. м <sup>3</sup> | 692,43                                  | 661,95  | 702,93    | 702,93   | 702,93    | 702,93    | 702,93    |       |           |                     |       |        |       |       |       |
| 1.1   | Объем реализации товаров и услуг, в том числе по потребителям:   | тыс. м <sup>3</sup> | 692,43                                  | 645,327 | 691,81    | 691,81   | 691,81    | 691,81    | 691,81    |       |           |                     |       |        |       |       |       |
| 1.1.1 | населению  | тыс. м <sup>3</sup> | 611,19                                  | 565,763 | 609,71    | 609,71   | 609,71    | 609,71    | 609,71    |       |           |                     |       |        |       |       |       |
|       |  |                     |   |         |           |          |           |           |           | 1.1.2 | бюджетным | тыс. м <sup>3</sup> | 40,29 | 44,369 | 46,00 | 46,00 | 46,00 |
|       |  |                     |   |         |           |          |           |           |           |       |           |                     |       |        |       |       |       |
| 1.2   | Объем отведенных стоков от собственных структурных подразделений | тыс. м <sup>3</sup> | 0,0                                     | 16,63   | 11,12     | 11,12    | 11,12     | 11,12     | 11,12     |       |           |                     |       |        |       |       |       |
| 2     | Объем финансовых потребностей,                                   | тыс. руб.           | 44212,0                                 | 49715,9 | 55 214,26 | 56409,3  | 56 484,55 | 57 154,95 | 57 839,63 |       |           |                     |       |        |       |       |       |


  
 КОМИССИЯ ВЕРНА  
 Региональное учреждение «Контрольно-правовое управление  
 Регионального комитета Сахалинской области»  
 Е.В. Осадченко

|  |   |  |  |  |  |  |  |  |  |  |  |  |  |  |  |
|--|---|--|--|--|--|--|--|--|--|--|--|--|--|--|--|
|  | необходимых для реализации производственной программы |  |  |  |  |  |  |  |  |  |  |  |  |  |  |
|--|---|--|--|--|--|--|--|--|--|--|--|--|--|--|--|

»;



РЕГИОНАЛЬНАЯ ЭНЕРГЕТИЧЕСКАЯ КОМИССИЯ САХАЛИНСКОЙ ОБЛАСТИ

ДЛЯ ДОКУМЕНТОВ

КОПИЯ ВЕРНА

Служба главного энергетика и энергетического контроля

Е.В. Осадченко

1.4. в приложении 2 в разделе 5 строку 4 изложить в следующей редакции:

«

|    |  |       |       |       |       |       |
|----|--|-------|-------|-------|-------|-------|
| 4. | Расходы на реализацию производственной программы в течение срока ее действия | 124,9 | 102,2 | 101,1 | 101,2 | 101,2 |
|----|--|-------|-------|-------|-------|-------|

»;

1.5. приложение 4 изложить в редакции согласно приложению к настоящему приказу.

2. Настоящий приказ вступает в силу с 01 января 2021 года.


3. Опубликовать настоящий приказ на «Официальном интернет-портале правовой информации» и разместить на официальном сайте региональной энергетической комиссии Сахалинской области в информационно-телекоммуникационной сети Интернет.

Председатель



Д.В. Чекрышев

3.25-23-ОКК (п)(4.0)




**ПРИЛОЖЕНИЕ**  
к приказу региональной  
энергетической комиссии  
Сахалинской области  
от 29 октября 2020 года № 36-ОКК

«ПРИЛОЖЕНИЕ 4  
к приказу региональной  
энергетической комиссии  
Сахалинской области  
от 10 декабря 2019 года № 51-ОКК

Тарифы общества с ограниченной ответственностью  
«Ресурсоснабжающая организация «Универсал»  
на питьевую воду (питьевое водоснабжение) и водоотведение

| № п/п | Наименование групп потребителей                                    | Наименование населенных пунктов | Период действия тарифов    | Тариф, руб./куб.м |
|-------|--|---------------------------------|----------------------------|-------------------|
| 1     | Питьевая вода (питьевое водоснабжение)                             |                                 |                            |                   |
| 1.1   | для населения, за исключением военного городка № 52 (с учетом НДС) |                                 | с 01.01.2020 по 30.06.2020 | 58,98             |
|       |  |                                 | с 01.07.2020 по 31.12.2020 | 61,28             |
|       |  |                                 | с 01.01.2021 по 30.06.2021 | 61,28             |
|       |  |                                 | с 01.07.2021 по 31.12.2021 | 63,60             |
|       |  |                                 | с 01.01.2022 по 30.06.2022 | 63,73             |
|       |  |                                 | с 01.07.2022 по 31.12.2022 | 66,27             |
|       |  |                                 | с 01.01.2023 по 30.06.2023 | 66,27             |
|       |  |                                 | с 01.07.2023 по 31.12.2023 | 68,92             |
|       |  |                                 | с 01.01.2024 по 30.06.2024 | 68,92             |
|       |  |                                 | с 01.07.2024 по 31.12.2024 | 71,67             |
|       | для населения, военного городка № 52 (с учетом НДС)                |                                 | с 01.01.2020 по 30.06.2020 | 53,43             |
|       |  | с 01.07.2020 по 31.12.2020      | 55,51                      |                   |



**КОПИЯ ВЕРНА**

Старший аналитик контрольно-правового управления

Е.В. Осадченко



|     |                                 |            |                            |       |
|-----|---------------------------------|------------|----------------------------|-------|
|     |                                 |            | с 01.07.2021 по 31.12.2021 | 57,61 |
|     |                                 |            | с 01.01.2022 по 30.06.2022 | 57,73 |
|     |                                 |            | с 01.07.2022 по 31.12.2022 | 60,03 |
|     |                                 |            | с 01.01.2023 по 30.06.2023 | 60,03 |
|     |                                 |            | с 01.07.2023 по 31.12.2023 | 62,43 |
|     |                                 |            | с 01.01.2024 по 30.06.2024 | 62,43 |
|     |                                 |            | с 01.07.2024 по 31.12.2024 | 64,92 |
| 1.2 | для иных потребителей (без НДС) |            | с 01.01.2020 по 30.06.2020 | 80,56 |
|     |                                 |            | с 01.07.2020 по 31.12.2020 | 84,58 |
|     |                                 |            | с 01.01.2021 по 30.06.2021 | 82,47 |
|     |                                 |            | с 01.07.2021 по 31.12.2021 | 82,47 |
|     |                                 |            | с 01.01.2022 по 30.06.2022 | 81,53 |
|     |                                 |            | с 01.07.2022 по 31.12.2022 | 85,09 |
|     |                                 |            | с 01.01.2023 по 30.06.2023 | 85,09 |
|     |                                 |            | с 01.07.2023 по 31.12.2023 | 85,47 |
|     |                                 |            | с 01.01.2024 по 30.06.2024 | 85,47 |
|     |                                 |            | с 01.07.2024 по 31.12.2024 | 89,15 |
| 2   | Водоотведение                   |            |                            |       |
| 2.1 | для населения (с учетом НДС)    | г. Долинск | с 01.01.2020 по 30.06.2020 | 25,08 |
|     |                                 |            | с 01.07.2020 по 31.12.2020 | 26,05 |
|     |                                 |            | с 01.01.2021 по 30.06.2021 | 26,05 |
|     |                                 |            | с 01.07.2021 по 31.12.2021 | 27,03 |
|     |                                 |            | с 01.01.2022 по 30.06.2022 | 27,09 |
|     |                                 |            | с 01.07.2022 по 31.12.2022 | 28,17 |
|     |                                 |            | с 01.01.2023 по 30.06.2023 | 28,17 |
|     |                                 |            | с 01.07.2023 по 31.12.2023 | 29,29 |



|     |  |                                 |                            |       |
|-----|--|---------------------------------|----------------------------|-------|
|     |  | с 01.01.2024 по 30.06.2024      | 29,29                      |       |
|     |  | с 01.07.2024 по 31.12.2024      | 30,46                      |       |
|     | сел Быков,<br>Угле заводск,<br>Покровка,<br>Сосновка | с 01.01.2020 по 30.06.2020      | 25,93                      |       |
|     |  | с 01.07.2020 по 31.12.2020      | 26,94                      |       |
|     |  | с 01.01.2021 по 30.06.2021      | 26,94                      |       |
|     |  | с 01.07.2021 по 31.12.2021      | 27,96                      |       |
|     |  | с 01.01.2022 по 30.06.2022      | 28,01                      |       |
|     |  | с 01.07.2022 по 31.12.2022      | 29,13                      |       |
|     |  | с 01.01.2023 по 30.06.2023      | 29,13                      |       |
|     |  | с 01.07.2023 по 31.12.2023      | 30,29                      |       |
|     |  | с 01.01.2024 по 30.06.2024      | 30,29                      |       |
|     |  | с 01.07.2024 по 31.12.2024      | 31,50                      |       |
| 2.2 |  | для иных потребителей (без НДС) | с 01.01.2020 по 30.06.2020 | 64,77 |
|     |  |                                 | с 01.07.2020 по 31.12.2020 | 94,85 |
|     | с 01.01.2021 по 30.06.2021                           |                                 | 81,54                      |       |
|     | с 01.07.2021 по 31.12.2021                           |                                 | 81,54                      |       |
|     | с 01.01.2022 по 30.06.2022                           |                                 | 80,79                      |       |
|     | с 01.07.2022 по 31.12.2022                           |                                 | 82,51                      |       |
|     | с 01.01.2023 по 30.06.2023                           |                                 | 82,51                      |       |
|     | с 01.07.2023 по 31.12.2023                           |                                 | 82,73                      |       |
|     | с 01.01.2024 по 30.06.2024                           |                                 | 82,73                      |       |
|     | с 01.07.2024 по 31.12.2024                           |                                 | 84,49                      |       |

».

