



РЕГИОНАЛЬНАЯ ЭНЕРГЕТИЧЕСКАЯ КОМИССИЯ
САХАЛИНСКОЙ ОБЛАСТИ

ПРИКАЗ

от 11 ноября 2020 года № 42-ОКК


г. Южно-Сахалинск

**О корректировке на 2021 год тарифов
муниципального унитарного предприятия «Жилкомсервис»
муниципального образования «Курильский городской округ»
на питьевую воду (питьевое водоснабжение) и водоотведение
для потребителей, за исключением села Горное
установленных на долгосрочный период регулирования**

В соответствии с Федеральным законом от 7 декабря 2011 года № 416-ФЗ «О водоснабжении и водоотведении», постановлением Правительства Российской Федерации от 13 мая 2013 года № 406 «О государственном регулировании тарифов в сфере водоснабжения и водоотведения», приказом Федеральной службы по тарифам от 27 декабря 2013 года № 1746-э «Об утверждении Методических указаний по расчету регулируемых тарифов в сфере водоснабжения и водоотведения», учитывая итоги заседания региональной энергетической комиссии Сахалинской области (протокол от 11 ноября 2020 года № 33), приказываю:

1. Внести следующие изменения в приказ региональной энергетической комиссии Сахалинской области от 20 ноября 2018 года № 28-ОКК «Об установлении тарифов муниципального унитарного предприятия «Жилкомсервис» муниципального образования «Курильский городской округ» на питьевую воду (питьевое водоснабжение) и водоотведение для потребителей, за исключением села Горное, на период 2019 - 2023 годов»:

3.25-26-ОКК (п)(11.0)



1.1. в приложении 1 раздел 2 изложить в следующей редакции:
 «Раздел 2. Планируемый объем подачи воды, объем финансовых потребностей, необходимых для реализации производственной программы, отчет об исполнении производственной программы за истекший период регулирования»

№ п/л	Показатели производственной деятельности	Ед. изм.	Истекший период регулирования - 2019 год		2020 год	2021 год	2022 год	2023 год
			План	Факт				
1	2	3	4	5	6	7	8	9
1	Объем выработки воды	тыс.м ³	264,46	300,16	268,64	279,20	241,82	235,11
2	Объем воды, используемой на собственные нужды	тыс.м ³	0,78	0,80	0,78	0,78	0,78	0,78
3	Объем отпуска в сеть	тыс.м ³	263,68	299,36	267,86	278,42	241,04	234,33
4	Объем потерь	тыс.м ³	95,27	109,33	91,42	89,46	72,63	65,92
5	Уровень потерь к объему отпущенной воды в сеть	%	36,13	36,52	34,13	32,13	30,13	28,13
6	Потребный отпуск товаров и услуг, в том числе:	тыс.м ³	168,41	190,03	176,44	188,96	168,41	168,41
6.1	Объем реализации товаров и услуг, из них:	тыс.м ³	164,00	184,55	172,03	184,55	164,00	164,00
6.1.1	населению	тыс.м ³	122,00	137,48	123,18	137,48	122,00	122,00
6.1.2	бюджетным потребителям	тыс.м ³	16,00	20,16	22,14	20,16	16,00	16,00
6.1.3	прочим потребителям	тыс.м ³	26,00	26,91	26,71	26,91	26,00	26,00
6.2	Объем воды собственным структурным подразделениям	тыс.м ³	4,41	5,48	4,41	4,41	4,41	4,41
6.3	Объем финансовых потребностей, необходимых для реализации производственной программы	тыс. руб.	22649,32	27070,97	23277,14	23273,78	24913,07	25596,71

»;



1.2. в приложении 1 раздел 3 изложить в следующей редакции:

«Раздел 3. Перечень плановых мероприятий по ремонту объектов централизованных систем водоснабжения, мероприятий, направленных на улучшение качества питьевой воды, мероприятий по энергосбережению и повышению энергетической эффективности, в том числе по снижению потерь воды при транспортировке, и график реализации мероприятий производственной программы

№ п/п	Наименование мероприятия	График реализации мероприятия	Финансовые потребности на реализацию мероприятия, тыс. руб.
1	2	3	4
1	Мероприятия по ликвидации аварий и иных технологических повреждений	2021 год	5382,89

»;


1.3. в приложении 1 в разделе 5 строку 4 изложить в следующей редакции:

«

4	Расходы на реализацию производственной программы в течение срока ее действия	121,5	102,77	99,99	102,7	102,7
---	--	-------	--------	-------	-------	-------

»;

1.4. в приложении 2 раздел 2 изложить в следующей редакции:



«Раздел 2. Планируемый объем водоотведения, объем финансовых потребностей, необходимых для реализации производственной программы, отчет об исполнении производственной программы за истекший период регулирования»

№ п/п	Показатели производственной деятельности	Ед. изм.	Истекший период регулирования - 2019 год		2020 год	2021 год	2022 год	2023 год
			План	Факт				
1	2	3	4	5	6	7	8	9
1	Объем отведенных стоков	тыс.м ³	154,04	142,90	158,74	153,52	154,04	154,04
1.1	Объем реализации товаров и услуг, в том числе по потребителям:	тыс.м ³	150,96	138,87	155,66	150,44	150,96	150,96
1.1.1	населению	тыс.м ³	109,79	89,63	113,79	126,41	109,79	109,79
1.1.2	бюджетным потребителям	тыс.м ³	11,05	16,98	15,17	16,08	11,05	11,05
1.1.3	прочим потребителям	тыс.м ³	30,12	32,26	26,70	7,95	30,12	30,12
	Объем отведенных стоков от собственных структурных подразделений	тыс.м ³	3,08	4,03	3,08	3,08	3,08	3,08
	Объем финансовых потребностей, необходимых для реализации производственной программы	тыс.руб.	13759,9	18624,35	13686,6	12 601,68	14938,1	15380,8

»;



Юлия Верна
Старший аналитик контрольно-расчетного управления
г. Южно-Сахалинск

1.5. в приложении 2 раздел 3 изложить в следующей редакции:

«Раздел 3. Перечень плановых мероприятий по ремонту объектов централизованных систем водоотведения, мероприятий, направленных на улучшение качества очистки сточных вод, мероприятий по энергосбережению и повышению энергетической эффективности и график реализации мероприятий производственной программы

№ п/п	Наименование мероприятия	График реализации мероприятия	Финансовые потребности на реализацию мероприятия, тыс. руб.
1	2	3	4
1	Мероприятия по ликвидации аварий и иных технологических повреждений	2021 год	2335,83

»;

1.6. в приложении 2 в разделе 5 строку 4 изложить в следующей редакции:

«

4	Расходы на реализацию производственной программы в течение срока ее действия	122,2	99,47	92,07	103,0	103,0
---	--	-------	-------	-------	-------	-------

»;


1.7. приложение 4 изложить в редакции согласно приложению к настоящему приказу.

2. Настоящий приказ вступает в силу с 01 января 2021 года.

3. Опубликовать настоящий приказ на «Официальном интернет-портале правовой информации» и разместить на официальном сайте региональной энергетической комиссии Сахалинской области в информационно-телекоммуникационной сети Интернет.

Председатель

Д.В. Чекрышев



ПРИЛОЖЕНИЕ
к приказу региональной
энергетической комиссии
Сахалинской области
от 11 ноября 2020 года № 42-ОКК


«ПРИЛОЖЕНИЕ 4
к приказу региональной
энергетической комиссии
Сахалинской области
от 20 ноября 2018 года № 28-ОКК

Тарифы муниципального унитарного предприятия
«Жилкомсервис» муниципального образования «Курильский городской
округ» на питьевую воду (питьевое водоснабжение) и водоотведение

№ п/п	Наименование групп потребителей	Период действия тарифов	Тариф, руб./куб.м
1	Питьевая вода (питьевое водоснабжение)		
1.1	для населения (с учетом НДС)	с 01.01.2019 по 30.06.2019	47,98
		с 01.07.2019 по 31.12.2019	47,98
		с 01.01.2020 по 30.06.2020	47,98
		с 01.07.2020 по 31.12.2020	47,98
		с 01.01.2021 по 30.06.2021	47,98
		с 01.07.2021 по 31.12.2021	47,98
		с 01.01.2022 по 30.06.2022	47,98
		с 01.07.2022 по 31.12.2022	47,98
		с 01.01.2023 по 30.06.2023	47,98
		с 01.07.2023 по 31.12.2023	47,98
1.2	для иных потребителей (без НДС)	с 01.01.2019 по 30.06.2019	102,18
		с 01.07.2019 по 31.12.2019	174,04
		с 01.01.2020 по 30.06.2020	135,31



		с 01.07.2020 по 31.12.2020	135,31
		с 01.01.2021 по 30.06.2021	126,11
		с 01.07.2021 по 31.12.2021	126,11
		с 01.01.2022 по 30.06.2022	151,78
		с 01.07.2022 по 31.12.2022	152,04
		с 01.01.2023 по 30.06.2023	152,04
		с 01.07.2023 по 31.12.2023	160,12
2	Водоотведение		
2.1	для населения (с учетом НДС)	с 01.01.2019 по 30.06.2019	52,02
		с 01.07.2019 по 31.12.2019	52,02
		с 01.01.2020 по 30.06.2020	52,02
		с 01.07.2020 по 31.12.2020	52,02
		с 01.01.2021 по 30.06.2021	52,02
		с 01.07.2021 по 31.12.2021	52,02
		с 01.01.2022 по 30.06.2022	52,02
		с 01.07.2022 по 31.12.2022	52,02
		с 01.01.2023 по 30.06.2023	52,02
		с 01.07.2023 по 31.12.2023	52,02
2.2	для иных потребителей (без НДС)	с 01.01.2019 по 30.06.2019	64,85
		с 01.07.2019 по 31.12.2019	117,45
		с 01.01.2020 по 30.06.2020	87,93
		с 01.07.2020 по 31.12.2020	87,93
		с 01.01.2021 по 30.06.2021	83,77
		с 01.07.2021 по 31.12.2021	83,77
		с 01.01.2022 по 30.06.2022	98,88
		с 01.07.2022 по 31.12.2022	99,02
		с 01.01.2023 по 30.06.2023	99,02



		с 01.07.2023 по 31.12.2023	104,76
--	--	----------------------------	--------

».

РЕГИОНАЛЬНАЯ ЭНЕРГЕТИЧЕСКАЯ КОМИССИЯ САХАЛИНСКОЙ ОБЛАСТИ
ДОКУМЕНТОВ

РЕГИОНАЛЬНАЯ ЭНЕРГЕТИЧЕСКАЯ КОМИССИЯ САХАЛИНСКОЙ ОБЛАСТИ
КОПИЯ ВЕРНА
Старший специалист контрольно-правового управления
Н.Ю. Те