



РЕГИОНАЛЬНАЯ ЭНЕРГЕТИЧЕСКАЯ КОМИССИЯ
САХАЛИНСКОЙ ОБЛАСТИ

ПРИКАЗ

от 19 ноября 2020 года № 48-ОКК

г. Южно-Сахалинск


**О корректировке на 2021 год тарифов общества
с ограниченной ответственностью «Шебунино» на питьевую воду
(питьевое водоснабжение) и водоотведение, установленных на
долгосрочный период регулирования**

В соответствии с Федеральным законом от 07 декабря 2011 года № 416-ФЗ «О водоснабжении и водоотведении», постановлением Правительства Российской Федерации от 13 мая 2013 года № 406 «О государственном регулировании тарифов в сфере водоснабжения и водоотведения», приказом Федеральной службы по тарифам от 27 декабря 2013 года № 1746-э «Об утверждении Методических указаний по расчету регулируемых тарифов в сфере водоснабжения и водоотведения», учитывая итоги заседания региональной энергетической комиссии Сахалинской области (протокол от 19 ноября 2020 года № 36), приказываю:

1. Внести следующие изменения в приказ региональной энергетической комиссии Сахалинской области от 27.11.2018 г. № 35-ОКК «Об установлении тарифов общества с ограниченной ответственностью «Шебунино» на питьевую воду (питьевое водоснабжение) и водоотведение на период 2019 – 2023 годов»:

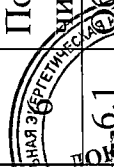
1.1. в приложении 1 раздел 2 изложить в следующей редакции:

3.25-32-ОКК (п)(5.0)



«Раздел 2. Планируемый объем подачи воды, объем финансовых потребностей, необходимых для реализации производственной программы, отчет об исполнении производственной программы за истекший период регулирования

№ п/п	Показатели производственной деятельности	Ед. изм.	Истекший период регулирования - 2019 год		2020 год	2021 год	2022 год	2023 год
			План	Факт				
1	2	3	4	5	6	7	8	9
1	Объем выработки воды	тыс.м ³	21,553	22,182	21,606	22,309	21,553	21,553
2	Объем воды, используемой на собственные нужды	тыс.м ³	0,144	0,144	0,144	0,144	0,144	0,144
3	Объем отпуска в сеть	тыс.м ³	21,409	22,038	21,461	22,165	21,409	21,409
4	Объем потерь	тыс.м ³	2,245	2,25	2,25	2,325	2,25	2,25
5	Уровень потерь к объему отпущенной воды в сеть	%	10,49	10,19	10,49	10,49	10,49	10,49
	Полезный отпуск товаров и услуг, в том числе:	тыс.м ³	19,164	19,792	19,211	19,840	19,164	19,164
6.1	Объем реализации товаров и услуг, из них:	тыс.м ³	18,463	19,092	18,463	19,092	18,463	18,463
6.1.1	населению	тыс.м ³	16,265	16,194	16,265	16,194	16,265	16,265
6.1.2	бюджетным потребителям	тыс.м ³	1,347	1,985	1,347	1,985	1,347	1,347
6.1.3	прочим потребителям	тыс.м ³	0,851	0,913	0,851	0,913	0,851	0,851
6.2	Объем воды собственным структурным подразделениям	тыс.м ³	0,7000	0,7000	0,7480	0,748	0,7000	0,7000
7	Объем финансовых потребностей, необходимых для реализации производственной программы	тыс. руб.	8438,23	9565,88	8740,90	8766,37	9347,56	9631,03



КОПИЯ ВЕРНА
 Старший инспектор по контролю за исполнением производственной программы
 Е.В. Осадченко

1.2. в приложении 1 раздел 3 изложить в следующей редакции:

«Раздел 3. План мероприятий по повышению эффективности деятельности организации в сфере холодного водоснабжения

№ п/п	Наименование мероприятия	График реализации мероприятия	Финансовые потребности на реализацию мероприятия, тыс. руб.
1	2	3	4
1	Мероприятия по ликвидации аварий и иных технологических повреждений	1-4 кварталы 2021	672,99

»;


1.3. в приложении 1 в разделе 5 строку 4 изложить в следующей редакции:

«

4	Расходы на реализацию производственной программы в течение срока ее действия	146,2	103,59	91,38	103,03	103,03
---	--	-------	--------	-------	--------	--------

»;

1.4. в приложении 2 раздел 2 изложить в следующей редакции:



«Раздел 2. Планируемый объем принимаемых сточных вод, объем финансовых потребностей, необходимых для реализации производственной программы»

№ п/п	Показатели производственной деятельности	Ед. изм.	Истекший период регулирования - 2019 год		2020 год	2021 год	2022 год	2023 год
			План	Факт				
1	2	3	4	5	6	7	8	9
1	Объем отведенных стоков	тыс.м ³	16,195	16,61	16,195	16,195	16,195	16,195
1.1	Объем реализации товаров и услуг, в том числе по потребителям:	тыс.м ³	16,109	16,524	16,109	16,109	16,109	16,109
1.1.1	населению	тыс.м ³	14,872	14,801	14,872	14,872	14,872	14,872
1.1.2	бюджетным потребителям	тыс.м ³	1,078	1,647	1,078	1,078	1,078	1,078
3	прочим потребителям	тыс.м ³	0,159	0,076	0,159	0,159	0,159	0,159
1.2	Объем отведенных стоков от собственных структурных подразделений	тыс.м ³	0,09	0,086	0,09	0,09	0,09	0,09
2	Объем финансовых потребностей, необходимых для реализации производственной программы	тыс. руб.	1947,7	2281,01	1929,4	1976,14	2117,4	2180,5



1.5. в приложении 2 раздел 3 изложить в следующей редакции:

«Раздел 3. План мероприятий по повышению эффективности деятельности организации в сфере холодного водоснабжения

№ п/п	Наименование мероприятия	График реализации мероприятия	Финансовые потребности на реализацию мероприятия, тыс. руб.
1	2	3	4
1	Мероприятия по ликвидации аварий и иных технологических повреждений	1-4 кварталы 2021	380,99

»;

1.6. в приложении 2 в разделе 5 строку 4 изложить в следующей редакции:

«

4	Расходы на реализацию производственной программы в течение срока ее действия	163,51	99,06	102,43	102,98	102,98
---	--	--------	-------	--------	--------	--------

»;

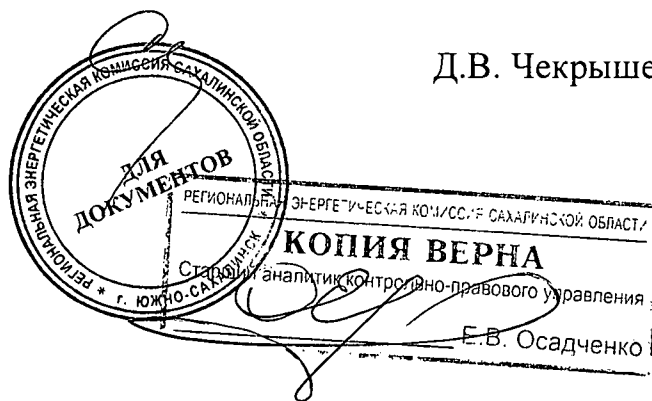
1.7. Приложение 4 изложить в редакции согласно приложению к настоящему приказу.

2. Настоящий приказ вступает в силу с 01 января 2021 года.

3. Опубликовать настоящий приказ на «Официальном интернет-портале правовой информации» и разместить на официальном сайте региональной энергетической комиссии Сахалинской области в информационно-телекоммуникационной сети Интернет.

Председатель

Д.В. Чекрышев




ПРИЛОЖЕНИЕ
к приказу региональной
энергетической комиссии
Сахалинской области
от 19 ноября 2020 года № 48-ОКК

«ПРИЛОЖЕНИЕ 4
к приказу региональной
энергетической комиссии
Сахалинской области
от 27 ноября 2018 года № 35-ОКК

Тарифы
общества с ограниченной ответственностью «Шебунино»
на питьевую воду (питьевое водоснабжение) и водоотведение
на период 2019–2023 годов, руб./куб. м (НДС не облагаются <*>)

№ п/п	Наименование групп потребителей	Период действия тарифов	Тариф, руб./куб.м
1	Питьевая вода (питьевое водоснабжение)		
1.1	для населения (с учетом НДС)	с 01.01.2019 по 30.06.2019	70,17
		с 01.07.2019 по 31.12.2019	70,17
		с 01.01.2020 по 30.06.2020	70,17
		с 01.07.2020 по 31.12.2020	70,17
		с 01.01.2021 по 30.06.2021	70,17
		с 01.07.2021 по 31.12.2021	70,17
		с 01.01.2022 по 30.06.2022	78,45
		с 01.07.2022 по 31.12.2022	78,46
		с 01.01.2023 по 30.06.2023	78,46
		с 01.07.2023 по 31.12.2023	81,59
1.2	для иных потребителей (без НДС)	с 01.01.2019 по 30.06.2019	361,16
		с 01.07.2019 по 31.12.2019	552,90
		с 01.01.2020 по 30.06.2020	473,43



РЕГИОНАЛЬНАЯ ЭНЕРГЕТИЧЕСКАЯ КОМИССИЯ САХАЛИНСКОЙ ОБЛАСТИ
КОПИЯ ВЕРНА
Аналитический центр по правовому управлению
Е.В. Осадченко

		с 01.07.2020 по 31.12.2020	473,43
		с 01.01.2021 по 30.06.2021	459,16
		с 01.07.2021 по 31.12.2021	459,16
		с 01.01.2022 по 30.06.2022	505,85
		с 01.07.2022 по 31.12.2022	506,73
		с 01.01.2023 по 30.06.2023	506,73
		с 01.07.2023 по 31.12.2023	536,55
2	Водоотведение		
2.1	для населения (с учетом НДС)	с 01.01.2019 по 30.06.2019	29,83
		с 01.07.2019 по 31.12.2019	29,83
		с 01.01.2020 по 30.06.2020	29,83
		с 01.07.2020 по 31.12.2020	29,83
		с 01.01.2021 по 30.06.2021	29,83
		с 01.07.2021 по 31.12.2021	29,83
		с 01.01.2022 по 30.06.2022	32,07
		с 01.07.2022 по 31.12.2022	33,35
		с 01.01.2023 по 30.06.2023	33,35
		с 01.07.2023 по 31.12.2023	34,68
2.2	для иных потребителей (без НДС)	с 01.01.2019 по 30.06.2019	84,18
		с 01.07.2019 по 31.12.2019	157,64
		с 01.01.2020 по 30.06.2020	119,77
		с 01.07.2020 по 31.12.2020	119,77
		с 01.01.2021 по 30.06.2021	119,77
		с 01.07.2021 по 31.12.2021	125,57
		с 01.01.2022 по 30.06.2022	131,33
		с 01.07.2022 по 31.12.2022	131,55
		с 01.01.2023 по 30.06.2023	131,55



		с 01.07.2023 по 31.12.2023	139,17
--	--	----------------------------	--------

<*> Организация применяет упрощенную систему налогообложения в соответствии со статьей 346.11 главы 26.2 части II Налогового кодекса Российской Федерации.».

