



РЕГИОНАЛЬНАЯ ЭНЕРГЕТИЧЕСКАЯ КОМИССИЯ  
САХАЛИНСКОЙ ОБЛАСТИ

**ПРИКАЗ**

от 03 декабря 2020 года № 55-ОКК

г. Южно-Сахалинск

**О корректировке на 2021 год тарифов  
муниципального казенного предприятия Северо-Курильского  
городского округа «Автодор» на питьевую воду (питьевое  
водоснабжение) и водоотведение, установленных на долгосрочный  
период регулирования**

В соответствии с Федеральным законом от 07 декабря 2011 года № 416-ФЗ «О водоснабжении и водоотведении», постановлением Правительства Российской Федерации от 13 мая 2013 года № 406 «О государственном регулировании тарифов в сфере водоснабжения и водоотведения», приказом Федеральной службы по тарифам от 27 декабря 2013 года № 1746-э «Об утверждении Методических указаний по расчету регулируемых тарифов в сфере водоснабжения и водоотведения», учитывая итоги заседания региональной энергетической комиссии Сахалинской области (протокол от 03 декабря 2020 года № 57), приказываю:


1. Внести следующие изменения в приказ региональной энергетической комиссии Сахалинской области от 27.11.2018 № 36-ОКК «Об установлении тарифов муниципального казенного предприятия Северо-Курильского городского округа «Автодор» на питьевую воду (питьевое водоснабжение) и водоотведение на период 2019 - 2023 годов»:

1.1. в приложении 1 раздел 2 изложить в следующей редакции:




«Раздел 2. Планируемый объем подачи воды, объем финансовых потребностей, необходимых для реализации производственной программы, отчет об исполнении производственной программы за истекший период регулирования

№ п/п	Показатели производственной деятельности	Ед. изм.	Истекший период регулирования – 2019 год		2020 год	2021 год	2022 год	2023 год
			План	Факт				
1	2	3	4	5	6	7	8	9
1	Объем выработки воды	тыс.м <sup>3</sup>	132,452	147,164	131,640	131,066	132,452	132,452
2	Объем воды, используемой на собственные нужды	тыс.м <sup>3</sup>	0	0	0	0	0	0
3	Объем отпуска в сеть	тыс.м <sup>3</sup>	132,452	147,164	131,640	131,066	132,452	132,452
4	Объем потерь	тыс.м <sup>3</sup>	13,245	32,358	13,164	13,107	13,245	13,245
5	Уровень потерь к объему отпущенной воды в сеть	%	10,0	21,988	10,0	10,00	10,0	10,0
6	Полезный отпуск товаров и услуг, в том числе:	тыс.м <sup>3</sup>	119,207	114,806	118,476	117,959	119,207	119,207
6.1	Объем реализации	тыс.м <sup>3</sup>	118,052	113,695	117,182	116,848	118,052	118,052



	товаров и услуг, из них:											
6.1.1	населению	тыс.м <sup>3</sup>	91,944	90,714	93,429	92,577	91,944	91,944				91,944
6.1.2	бюджетным потребителям	тыс.м <sup>3</sup>	13,481	9,783	11,487	11,073	13,481	13,481				13,481
6.1.3	прочим потребителям	тыс.м <sup>3</sup>	12,627	13,198	12,266	13,198	12,627	12,627				12,627
7	Объем воды собственным структурным подразделениям	тыс.м <sup>3</sup>	1,155	1,111	1,294	1,111	1,155	1,155				1,155
	Объем финансовых потребностей, необходимых для реализации производственной программы	тыс. руб.	13071,64	15759,04	14410,33	14152,89	13791,78	13791,78				13766,49

»»;



1.2. в приложении 1 раздел 3 изложить в следующей редакции:

«Раздел 3. Перечень плановых мероприятий по ремонту объектов централизованных систем водоснабжения, мероприятий, направленных на улучшение качества питьевой воды, качества горячей воды, мероприятий по энергосбережению и повышению энергетической эффективности, в том числе по снижению потерь воды при транспортировке.

№ п/п	Наименование мероприятия	График реализации мероприятия	Финансовые потребности на реализацию мероприятия, тыс. руб.
1	2	3	4
1	Мероприятия по ликвидации аварий и иных технологических повреждений	1-4 кварталы 2021 год	1109,91

»;

1.3. в приложении 1 в разделе 5 строку 4 изложить в следующей редакции:

«

4.	Расходы на реализацию производственной программы в течение срока ее действия	103,0	110,4	98,2	99,8	99,8
----	--	-------	-------	------	------	------

»;

1.4. в приложении 2 раздел 2 изложить в следующей редакции:

«Раздел 2. Планируемый объем водоотведения, объем финансовых потребностей, необходимых для реализации производственной программы, отчет об исполнении производственной программы за истекший период регулирования



№ п/п	Показатели производственной деятельности	Ед. изм.	Истекший период регулирования – 2019 год		2020 год	2021 год	2022 год	2023 год
			План	Факт				
1	2	3	4	5	6	7	8	9
1	Объем отведенных стоков	тыс. куб.м	141,157	143,854	139,274	145,144	141,157	141,157
1.1	Неучтенный приток сточных вод	тыс. куб.м	0	0	0	0	0	0
1.2	Объем реализации товаров и услуг, в том числе по потребителям:	тыс. куб.м	141,157	143,854	139,274	145,144	141,157	141,157
1.2.1	населению	тыс. куб.м	113,701	118,137	113,890	118,137	113,701	113,701
1.2.2	бюджетным потребителям	тыс. куб.м	19,461	14,817	17,463	16,107	19,461	19,461
1.2.3	прочим потребителям	тыс. куб.м	7,995	10,900	7,921	10,900	7,995	7,995
2	Объем отведенных стоков от собственных структурных подразделений	тыс. куб.м	0	0	0	0	0	0
2	Объем финансовых потребностей, необходимых для реализации производственной программы	тыс. руб.	18032,47	26 160,55	18583,13	20472,11	19665,31	20237,35

РЕГИОНАЛЬНАЯ ЭНЕРГЕТИЧЕСКАЯ КОМИССИЯ САХАЛИНСКОЙ ОБЛАСТИ  
 ДОКУМЕНТ  
 КОПИЯ ВЕРНА  
 Старший аналитик контрольно-правового управления  
 Е.В. Осадченко

1.5. в приложении 2 раздел 3 изложить в следующей редакции:

«Раздел 3. Перечень плановых мероприятий по ремонту объектов централизованной системы водоотведения, мероприятий по энергосбережению и повышению энергетической эффективности и график реализации мероприятий производственной программы.

№ п/п	Наименование мероприятия	График реализации мероприятия	Финансовые потребности на реализацию мероприятия, тыс. руб.
1	2	3	4
1	Мероприятия по ликвидации аварий и иных технологических повреждений	1-4 кварталы 2021 год	2 395,45

»;

1.6. в приложении 2 в разделе 5 строку 4 изложить в следующей редакции:

«

4.	Расходы на реализацию производственной программы в течение срока ее действия	119,6	103,0	102,9	102,9	102,9
----	--	-------	-------	-------	-------	-------

»;

1.7. приложение 4 изложить в редакции согласно приложению к настоящему приказу.


2. Настоящий приказ вступает в силу с 01 января 2021 года.

3. Опубликовать настоящий приказ на «Официальном интернет-портале правовой информации» и разместить на официальном сайте региональной энергетической комиссии Сахалинской области в информационно-телекоммуникационной сети Интернет.

Председатель

Д.В. Чекрышев

3.25-41-ОКК (п)(5.0)




**ПРИЛОЖЕНИЕ**  
к приказу региональной  
энергетической комиссии  
Сахалинской области  
от 03 декабря 2020 года № 55-ОКК


**«ПРИЛОЖЕНИЕ 4»**  
к приказу региональной  
энергетической комиссии  
Сахалинской области  
от 27 ноября 2018 года № 36-ОКК

**Тарифы**  
муниципального казенного предприятия  
Северо-Курильского городского округа «Автодор»  
на питьевую воду (питьевое водоснабжение) и водоотведение

№ п/п	Наименование регулируемых видов деятельности, групп потребителей	Период действия тарифов	Тариф, руб./куб.м
1	<b>Питьевая вода (питьевое водоснабжение)</b>		
1.1	для населения (с учетом НДС)	с 01.01.2019 по 30.06.2019	23,37
с 01.07.2019 по 31.12.2019		23,93	
с 01.01.2020 по 30.06.2020		23,93	
с 01.07.2020 по 31.12.2020		24,86	
с 01.01.2021 по 30.06.2021		24,86	
с 01.07.2021 по 31.12.2021		25,80	
с 01.01.2022 по 30.06.2022		25,72	
с 01.07.2022 по 31.12.2022		26,74	
с 01.01.2023 по 30.06.2023		26,74	
с 01.07.2023 по 31.12.2023		27,80	
1.2	для иных потребителей	с 01.01.2019 по 30.06.2019	100,05



(без НДС)	с 01.07.2019 по 31.12.2019	121,41
	с 01.01.2020 по 30.06.2020	117,40
	с 01.07.2020 по 31.12.2020	128,54
	с 01.01.2021 по 30.06.2021	121,12
	с 01.07.2021 по 31.12.2021	121,12
	с 01.01.2022 по 30.06.2022	116,83
	с 01.07.2022 по 31.12.2022	116,83
	с 01.01.2023 по 30.06.2023	116,61
	с 01.07.2023 по 31.12.2023	116,61
2	Водоотведение	
2.1 для населения (с учетом НДС)	с 01.01.2019 по 30.06.2019	40,41
	с 01.07.2019 по 31.12.2019	41,37
	с 01.01.2020 по 30.06.2020	41,37
	с 01.07.2020 по 31.12.2020	42,98
	с 01.01.2021 по 30.06.2021	42,98
	с 01.07.2021 по 31.12.2021	44,61
	с 01.01.2022 по 30.06.2022	44,48
	с 01.07.2022 по 31.12.2022	46,25
	с 01.01.2023 по 30.06.2023	46,25
	с 01.07.2023 по 31.12.2023	48,10
2.2 для иных потребителей (без НДС)	с 01.01.2019 по 30.06.2019	111,89
	с 01.07.2019 по 31.12.2019	143,61
	с 01.01.2020 по 30.06.2020	133,43
	с 01.07.2020 по 31.12.2020	133,43
	с 01.01.2021 по 30.06.2021	133,43
	с 01.07.2021 по 31.12.2021	148,67





	с 01.01.2022 по 30.06.2022	139,21
	с 01.07.2022 по 31.12.2022	139,41
	с 01.01.2023 по 30.06.2023	139,41
	с 01.07.2023 по 31.12.2023	147,33

».

