



РЕГИОНАЛЬНАЯ ЭНЕРГЕТИЧЕСКАЯ КОМИССИЯ
САХАЛИНСКОЙ ОБЛАСТИ

ПРИКАЗ

от 02 декабря 2020 года № 52 - ОКК

г. Южно-Сахалинск

**О корректировке на 2021 год тарифов
муниципального унитарного предприятия «Горнозаводская
управляющая компания» на питьевую воду (питьевое водоснабжение) и
водоотведение, установленных на долгосрочный период регулирования**

В соответствии с Федеральным законом от 07 декабря 2011 года № 416-ФЗ «О водоснабжении и водоотведении», постановлением Правительства Российской Федерации от 13 мая 2013 года № 406 «О государственном регулировании тарифов в сфере водоснабжения и водоотведения», приказом Федеральной службы по тарифам от 27 декабря 2013 года № 1746-э «Об утверждении Методических указаний по расчету регулируемых тарифов в сфере водоснабжения и водоотведения», учитывая итоги заседания правления региональной энергетической комиссии Сахалинской области (протокол от 02 декабря 2020 года № 54), приказываю:

1. Внести следующие изменения в приказ региональной энергетической комиссии Сахалинской области от 19 ноября 2019 года № 33-ОКК «Об установлении тарифов муниципального унитарного предприятия «Горнозаводская управляющая компания» на питьевую воду (питьевое водоснабжение) и водоотведение на период 2020 - 2024 годов»:

1.1. в приложении 1 раздел 2 изложить в следующей редакции:

«Раздел 2. Планируемый объем подачи воды, объем финансовых потребностей, необходимых для реализации производственной программы, отчет об исполнении производственной программы за истекший период регулирования



№ п/п	Показатели производственной деятельности	Ед. изм.	Истекший период регулирования- 2019 год		2020 год	2021 год	2022 год	2023 год	2024 год
			План	Факт					
1	2	3	4	5	6	7	8	9	10
1	Объем выработки воды	тыс.куб.м	208,585	407,412	266,527	229,378	266,527	266,527	266,527
2	Объем воды, используемой на собственные нужды	тыс.куб.м	67,900	224,565	67,900	67,900	67,900	67,900	67,900
3	Объем отпуска в сеть	тыс.куб.м	140,685	182,847	198,627	161,478	198,627	198,627	198,627
4	Объем потерь	тыс.куб.м	14,772	38,324	20,856	16,955	20,856	20,856	20,856
5	Уровень потерь к объему отпущенной воды в сеть	%	10,5	21,0	10,5	10,5	10,5	10,5	10,5
6	Полезный отпуск товаров и услуг, в том числе:	тыс.куб.м	125,913	144,523	177,771	144,523	177,771	177,771	177,771
6.1	Объем реализации товаров и услуг из них:	тыс.куб.м	125,913	144,523	177,771	144,523	177,771	177,771	177,771
6.1.1	населению	тыс.куб.м	106,150	117,496	138,571	117,496	138,571	138,571	138,571
6.1.2	бюджетным потребителям	тыс.куб.м	13,853	21,704	32,800	21,704	32,800	32,800	32,800
6.1.3	прочим потребителям	тыс.куб.м	5,910	5,323	6,400	5,323	6,400	6,400	6,400
	Объем воды собственным структурным подразделениям	тыс.куб.м	0,0	0,0	0,0	0,0	0,0	0,0	0,0
	Объем финансовых потребностей, необходимых для реализации производственной программы	тыс. руб.	6796,98	13031,84	9246,12	7890,90	10121,13	10462,41	10816,23

6.1.2 КОПИЯ ВЕРНА
 РЕГИОНАЛЬНАЯ ЭНЕРГЕТИЧЕСКАЯ КОМИССИЯ САХАЛЫНСКОЙ ОБЛАСТИ
 СТАРОШИЙ АНАЛИТИК КОНТРОЛЯ ЭНД-УПРАВЛЕНИЯ ГИДРОЭНЕРГЕТИКИ
 И.О. Те

1.2. в приложении 1 раздел 3 изложить в следующей редакции:

«Раздел 3. Перечень плановых мероприятий по ремонту объектов централизованной системы водоснабжения, мероприятий, направленных на улучшение качества питьевой воды, мероприятий по энергосбережению и повышению энергетической эффективности, в том числе снижению потерь воды при транспортировке, и график реализации мероприятий производственной программы

№ п/п	Наименование мероприятия	График реализации мероприятия	Финансовые потребности на реализацию мероприятия, тыс. руб.
1	2	3	4
1	Мероприятия по ликвидации аварий и иных технологических повреждений	1-4 кварталы 2021	865,14

»;

1.3. в приложении 1 в разделе 5 строку 4 изложить в следующей редакции:


«

4.	Расходы на реализацию производственной программы в течение срока ее действия	136,0	85,3	103,4	103,4	103,4
----	--	-------	------	-------	-------	-------

»;


1.4. в приложении 2 раздел 2 изложить в следующей редакции:

«Раздел 2. Планируемый объем водоотведения, объем финансовых потребностей, необходимых для реализации производственной программы, отчет об исполнении производственной программы за истекший период регулирования



№ п/п	Показатели производственной деятельности	Ед. изм.	Истекший период регулирования - 2019 год		2020 год	2021 год	2022 год	2023 год	2024 год
			План	Факт					
1	2	3	4	5	6	7	8	9	10
1	Объем отведенных стоков	тыс.куб.м	112,940	127,110	136,802	127,110	136,802	136,802	136,802
1.1	Объем реализации товаров и услуг, в том числе по потребителям:	тыс.куб.м	112,940	127,110	136,802	127,110	136,802	136,802	136,802
1.1.1	населению	тыс.куб.м	95,500	103,510	117,302	103,510	117,302	117,302	117,302
1.1.2	бюджетным потребителям	тыс.куб.м	13,264	21,430	17,300	21,430	17,300	17,300	17,300
1.1.3	прочим потребителям	тыс.куб.м	4,176	2,170	2,200	2,170	2,200	2,200	2,200
1.2	Объем отведенных стоков от собственных структурных подразделений	тыс.куб.м	0,0	0,0	0,0	0,0	0,0	0,0	0,0
	Объем финансовых потребностей, необходимых для реализации производственной программы	тыс.руб.	6081,5	10944,1	8314,72	8019,67	8805,85	8989,03	9176,22

»;



1.5. в приложении 1 раздел 3 изложить в следующей редакции:

«Раздел 3. Перечень плановых мероприятий по ремонту объектов централизованной системы водоотведения, мероприятий по энергосбережению и повышению энергетической эффективности и график реализации мероприятий производственной программы

№ п/п	Наименование мероприятия	График реализации мероприятия	Финансовые потребности на реализацию мероприятия, тыс. руб.
1	2	3	4
1	Мероприятия по ликвидации аварий и иных технологических повреждений	1-4 кварталы 2021	1159,62

»;

1.6. в приложении 2 в разделе 5 строку 4 изложить в следующей редакции:

«

4.	Расходы на реализацию производственной программы в течение срока ее действия	136,5	96,4	102,1	102,1	102,1
----	--	-------	------	-------	-------	-------


»;

1.7. приложение 4 изложить в редакции согласно приложению к настоящему приказу.

2. Настоящий приказ вступает в силу с 01 января 2021 года.

3. Опубликовать настоящий приказ на «Официальном интернет-портале правовой информации» и разместить на официальном сайте региональной энергетической комиссии Сахалинской области в информационно-телекоммуникационной сети Интернет.

Председатель



ПРИЛОЖЕНИЕ
к приказу региональной
энергетической комиссии
Сахалинской области
от 02 декабря 2020 года № 52-ОКК

«ПРИЛОЖЕНИЕ 4
к приказу региональной
энергетической комиссии
Сахалинской области
от 19 ноября 2019 года № 33-ОКК


Тарифы муниципального унитарного предприятия
«Горнозаводская управляющая компания» на питьевую воду
(питьевое водоснабжение) и водоотведение на период 2020–2024 годов
(НДС не облагаются <*>)

№ п/п	Наименование потребителей	Период действия тарифов	Тариф, руб./куб.м
1	Питьевая вода (питьевое водоснабжение)		
1.1	для населения	с 01.01.2020 по 30.06.2020	52,01
		с 01.07.2020 по 31.12.2020	52,01
		с 01.01.2021 по 30.06.2021	52,01
		с 01.07.2021 по 31.12.2021	53,98
		с 01.01.2022 по 30.06.2022	54,09
		с 01.07.2022 по 31.12.2022	56,25
		с 01.01.2023 по 30.06.2023	56,25
		с 01.07.2023 по 31.12.2023	58,50
		с 01.01.2024 по 30.06.2024	58,50
		с 01.07.2024 по 31.12.2024	60,84
1.2	для иных потребителей	с 01.01.2020 по 30.06.2020	52,01
		с 01.07.2020 по 31.12.2020	52,01



КОМИССИЯ ВЕРНА
 Старший аналитик коммунально-развозного управления
 по Сахалинской области
 И.Ю. Те

		с 01.01.2021 по 30.06.2021	52,01
		с 01.07.2021 по 31.12.2021	57,19
		с 01.01.2022 по 30.06.2022	56,93
		с 01.07.2022 по 31.12.2022	56,93
		с 01.01.2023 по 30.06.2023	56,93
		с 01.07.2023 по 31.12.2023	60,77
		с 01.01.2024 по 30.06.2024	60,77
		с 01.07.2024 по 31.12.2024	60,91
2	Водоотведение		
2.1	для населения	с 01.01.2020 по 30.06.2020	31,58
		с 01.07.2020 по 31.12.2020	32,81
		с 01.01.2021 по 30.06.2021	32,81
		с 01.07.2021 по 31.12.2021	34,05
		с 01.01.2022 по 30.06.2022	34,12
		с 01.07.2022 по 31.12.2022	35,48
		с 01.01.2023 по 30.06.2023	35,48
		с 01.07.2023 по 31.12.2023	36,89
		с 01.01.2024 по 30.06.2024	36,89
		с 01.07.2024 по 31.12.2024	38,36
2.2	для иных потребителей	с 01.01.2020 по 30.06.2020	53,94
		с 01.07.2020 по 31.12.2020	67,62
		с 01.01.2021 по 30.06.2021	63,09
		с 01.07.2021 по 31.12.2021	63,09
		с 01.01.2022 по 30.06.2022	63,06
		с 01.07.2022 по 31.12.2022	65,58
		с 01.01.2023 по 30.06.2023	65,58
		с 01.07.2023 по 31.12.2023	65,74



		с 01.01.2024 по 30.06.2024	65,74
		с 01.07.2024 по 31.12.2024	68,42

<*> Организация применяет упрощенную систему налогообложения в соответствии со статьей 346.11 Налогового кодекса Российской Федерации.».

