



РЕГИОНАЛЬНАЯ ЭНЕРГЕТИЧЕСКАЯ КОМИССИЯ  
САХАЛИНСКОЙ ОБЛАСТИ

**ПРИКАЗ**

от 03 декабря 2020 года № 53-ОКК

г. Южно-Сахалинск

**О корректировке на 2021 год тарифов  
муниципального унитарного предприятия «Смирныховское жилищно-  
коммунальное хозяйство» муниципального образования городской  
округ «Смирныховский» на питьевую воду (питьевое водоснабжение) и  
водоотведение, установленных на долгосрочный период регулирования,  
и об установлении тарифов на подвоз воды для населения на 2021 год**

В соответствии с Федеральным законом от 07 декабря 2011 года № 416-ФЗ «О водоснабжении и водоотведении», постановлением Правительства Российской Федерации от 13 мая 2013 года № 406 «О государственном регулировании тарифов в сфере водоснабжения и водоотведения», приказом Федеральной службы по тарифам от 27 декабря 2013 года № 1746-э «Об утверждении Методических указаний по расчету регулируемых тарифов в сфере водоснабжения и водоотведения», учитывая итоги заседания региональной энергетической комиссии Сахалинской области (протокол от 03 декабря 2020 года № 55), приказываю:

1. Внести следующие изменения в приказ региональной энергетической комиссии Сахалинской области от 18 декабря 2018 года № 76-ОКК «Об установлении тарифов муниципального унитарного предприятия «Смирныховское жилищно-коммунальное хозяйство» муниципального образования городской округ «Смирныховский» на питьевую воду (питьевое водоснабжение) и водоотведение на 2019 – 2023 годы и подвоз воды»:



1.1. в приложении 1 раздел 2 изложить в следующей редакции:

«Раздел 2. Планируемый объем подачи воды, объем финансовых потребностей, необходимых для реализации производственной программы, отчет об исполнении производственной программы за истекший период регулирования .



№ п/п	Показатели производственной деятельности	Ед. изм.	Истекший период регулирования - 2019 год		2019 год	2020 год	2021 год	2022 год	2023 год
			План	Факт					
1	2	3	4	5	6	7	8	9	10
1	Объем выработки воды	тыс. м <sup>3</sup>	435,93	476,68	435,93	430,55	453,35	420,17	415,17
2	Объем воды, используемой на собственные нужды	тыс. м <sup>3</sup>	5,10	5,22	5,10	5,10	5,10	5,10	5,10
3	Объем отпуска в сеть	тыс. м <sup>3</sup>	430,83	471,46	430,83	425,44	448,24	415,07	410,07
4	Объем потерь	тыс. м <sup>3</sup>	90,47	103,78	90,47	85,09	85,17	74,71	69,71
5	Уровень потерь к объему отпущенной воды в сеть	%	21,0	22,0	21,0	20,0	19,0	18,0	17,0
6	Полезный отпуск товаров и услуг, в том числе:	тыс. м <sup>3</sup>	340,354	367,679	340,354	340,354	363,078	340,354	340,354
6.1	Объем реализации товаров и услуг, из них:	тыс. м <sup>3</sup>	320,66	339,185	320,66	320,66	343,384	320,66	320,66
6.1.1	населению	тыс. м <sup>3</sup>	256,82	274,38	256,82	256,82	275,36	256,82	256,82
6.1.2	бюджетным потребителям	тыс. м <sup>3</sup>	51,54	48,321	51,54	51,54	51,54	51,54	51,54
6.1.3	прочим	тыс.	12,3	16,484	12,3	12,3	16,484	12,3	12,3



ЭНЕРГЕТИЧЕСКАЯ КОМИССИЯ САХАЛИНСКОЙ ОБЛАСТИ  
**ЮЛИЯ ВЕРНА**  
 Старший аналитик контрольно-правового управления  
 Н.Ю. Те



1.2. в приложении 1 раздел 3 изложить в следующей редакции:

«Раздел 3. Обоснование обеспечения прогнозируемого объема и качества услуг в сфере холодного водоснабжения (подвоз воды)

№ п/п	Показатели производственной деятельности	Ед. изм.	Истекший период регулирования – 2019 год		2021 год
			План	Факт	
1	2	3	4	5	6
1	Объем реализации товаров и услуг, из них:	тыс. куб. м.	5,0	4,615	4,1
1.1	-населению	тыс. куб. м.	3,0	2,536	2,5
1.2	-бюджетным потребителям	тыс. куб. м.	-	-	-
1.3	-прочим потребителям	тыс. куб. м.	2,0	2,079	1,6
2	Объем финансовых потребностей, необходимых для реализации производственной деятельности	тыс. руб.	1975,2	4423,6	2268,0

»;

1.3. в приложении 1 в разделе 4 изложить в следующей редакции:

«Раздел 4. Перечень плановых мероприятий по ремонту объектов централизованных систем водоснабжения, мероприятий, направленных на улучшение качества питьевой воды, мероприятий по энергосбережению и повышению энергетической эффективности, в том числе по снижению потерь воды при транспортировке, и график реализации мероприятий производственной программы

№ п/п	Наименование мероприятия	График реализации мероприятия	Финансовые потребности на реализацию мероприятия, тыс. руб.
1	2	3	4
1	Мероприятия по ликвидации аварий и иных технологических повреждений	1-4 кварталы	5915,7

»;

3.25-40-ОКК (п)(5.0)

2021  
ИЮНЬ  
САХАЛИНСКАЯ ОБЛАСТЬ  
ДЛЯ  
ДОКУМЕНТОВ



1.4. в приложении 1 в разделе 6 строку 4 изложить в следующей редакции:


«

4	Расходы на реализацию производственной программы в течение срока ее действия	111,6	102,6	98,8	102,7	102,7
---	--	-------	-------	------	-------	-------

»;


1.5. в приложении 2 раздел 2 изложить в следующей редакции:

«Раздел 2. Планируемый объем водоотведения, объем финансовых потребностей, необходимых для реализации производственной программы, отчет об исполнении производственной программы за истекший период регулирования



№ п/п	Показатели производственной деятельности	Ед. изм.	Истекший период регулирования 2019 год		2019 год	2020 год	2021 год	2022 год	2023 год
			План	Факт					
1	2	3	4	5	6	7	8	9	10
1	Объем отведенных стоков	тыс. м <sup>3</sup>	230,315	263,884	230,315	242,215	265,97	230,315	230,315
1.1	Объем реализации товаров и услуг, в том числе по потребителям:	тыс. м <sup>3</sup>	229,73	263,30	229,73	241,630	265,385	229,73	229,73
1.1.1	населению	тыс. м <sup>3</sup>	189,100	223,95	189,100	201,000	224,0	189,100	189,100
1.1.2	бюджетным потребителям	тыс. м <sup>3</sup>	31,510	29,475	31,510	31,510	31,51	31,510	31,510
1.1.3	прочим потребителям	тыс. м <sup>3</sup>	9,120	9,875	9,120	9,120	9,875	9,120	9,120
1.2	Объем отведенных стоков от собственных структурных подразделений	тыс. м <sup>3</sup>	0,585	0,584	0,585	0,585	0,585	0,585	0,585
2	Объем финансовых потребностей, необходимых для реализации производственной программы	тыс. руб.	21306,22	24580,2	21306,22	21318,3	41553,06	22550,81	22992,10

»;


  
 ДОКУМЕНТ

КОМПЕТЕНТНЫЙ ЦЕНТР ПО ВОПРОСАМ ЗАЩИТЫ ПРАВ ПОТРЕБИТЕЛЕЙ

**ОТДЕЛЕНИЕ ВЕРНА**

Старший аналитический центр по правовому управлению

Н.Ю. Те

3-35-40-ОКК (п)(5.0)

1.6. в приложении 2 в разделе 3 изложить в следующей редакции:

«Раздел 3. Перечень плановых мероприятий по ремонту объектов централизованной системы водоотведения, мероприятий по энергосбережению и повышению энергетической эффективности и график реализации мероприятий производственной программы

№ п/п	Наименование мероприятия	График реализации мероприятия	Финансовые потребности на реализацию мероприятия, тыс. руб.
1	2	3	4
1	Мероприятия по ликвидации аварий и иных технологических повреждений	1-4 кварталы 2021	4898,5

»;

1.7. в приложении 2 в разделе 5 строку 4 изложить следующей редакции:

«

4.	Расходы на реализацию производственной программы в течение срока ее действия	114,8	100,1	194,9	102,0	102,0
----	--	-------	-------	-------	-------	-------

».

1.8. Приложение 4 изложить в редакции согласно приложению к настоящему приказу.

2. Настоящий приказ вступает в силу с 01 января 2021 года.

3. Опубликовать настоящий приказ на «Официальном интернет-портале правовой информации» и разместить на официальном сайте региональной энергетической комиссии Сахалинской области в информационно-телекоммуникационной сети Интернет.

Председатель

Д.В. Чекрышев

3.25-40-ОКК (п)(5.0)



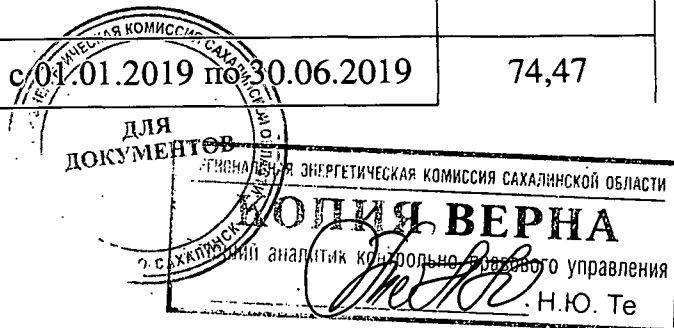


**ПРИЛОЖЕНИЕ**  
к приказу региональной  
энергетической комиссии  
Сахалинской области  
от 03 декабря 2020 года № 53-ОКК

**«ПРИЛОЖЕНИЕ 4**  
к приказу региональной  
энергетической комиссии  
Сахалинской области  
от 18 декабря 2018 года № 76-ОКК

Тарифы муниципального унитарного предприятия «Смирныховское  
жилищно-коммунальное хозяйство» муниципального образования городской  
округ «Смирныховский»

№ п/п	Наименование населенных пунктов	Наименование потребителей	Период действия тарифов	Тариф, руб./куб.м
1	Питьевая вода (питьевое водоснабжение)			
1.1	для населения (с учетом НДС)		с 01.01.2019 по 30.06.2019	63,20
			с 01.07.2019 по 31.12.2019	63,20
			с 01.01.2020 по 30.06.2020	63,20
			с 01.07.2020 по 31.12.2020	63,20
			с 01.01.2021 по 30.06.2021	63,20
			с 01.07.2021 по 31.12.2021	63,20
			с 01.01.2022 по 30.06.2022	67,95
			с 01.07.2022 по 31.12.2022	70,66
			с 01.01.2023 по 30.06.2023	70,66
			с 01.07.2023 по 31.12.2023	73,48
1.2	для иных потребителей, за		с 01.01.2019 по 30.06.2019	74,47



	исключением военного городка Смирных-1 (войсковая часть 30788) (без НДС)	с 01.07.2019 по 31.12.2019	88,23
		с 01.01.2020 по 30.06.2020	83,46
		с 01.07.2020 по 31.12.2020	83,46
		с 01.01.2021 по 30.06.2021	76,98
		с 01.07.2021 по 31.12.2021	76,98
		с 01.01.2022 по 30.06.2022	87,85
		с 01.07.2022 по 31.12.2022	88,01
		с 01.01.2023 по 30.06.2023	88,01
		с 01.07.2023 по 31.12.2023	92,59
1.3	для иных потребителей военного городка Смирных-1 (войсковая часть 30788) (без НДС)	с 01.01.2019 по 30.06.2019	72,84
		с 01.07.2019 по 31.12.2019	89,86
		с 01.01.2020 по 30.06.2020	83,46
		с 01.07.2020 по 31.12.2020	83,46
		с 01.01.2021 по 30.06.2021	76,98
		с 01.07.2021 по 31.12.2021	76,98
		с 01.01.2022 по 30.06.2022	87,85
		с 01.07.2022 по 31.12.2022	88,01
		с 01.01.2023 по 30.06.2023	88,01
с 01.07.2023 по 31.12.2023	92,59		
2	Подвоз воды (с учётом стоимости питьевой воды)		
2.1	для населения (с учетом НДС)	с 01.01.2021 по 30.06.2021	258,42
		с 01.07.2021 по 31.12.2021	268,24
3	Водоотведение		
3.1	для населения (с учетом НДС)	с 01.01.2019 по 30.06.2019	36,80
		с 01.07.2019 по 31.12.2019	36,80
		с 01.01.2020 по 30.06.2020	36,80
		с 01.07.2020 по 31.12.2020	36,80



ЭНЕРГЕТИЧЕСКАЯ КОМИССИЯ САХАЛИНСКОЙ ОБЛАСТИ  
**ОЦЕНКА ВЕРНА**  
 Аналитический центр по контролю за качеством энергетического управления  
 Н.Ю. Те

		с 01.01.2021 по 30.06.2021	36,80
		с 01.07.2021 по 31.12.2021	36,80
		с 01.01.2022 по 30.06.2022	39,57
		с 01.07.2022 по 31.12.2022	41,15
		с 01.01.2023 по 30.06.2023	41,15
		с 01.07.2023 по 31.12.2023	42,79
3.2	для иных потребителей (без НДС)	с 01.01.2019 по 30.06.2019	83,84
		с 01.07.2019 по 31.12.2019	101,64
		с 01.01.2020 по 30.06.2020	88,23
		с 01.07.2020 по 31.12.2020	88,23
		с 01.01.2021 по 30.06.2021	88,23
		с 01.07.2021 по 31.12.2021	224,93
		с 01.01.2022 по 30.06.2022	98,16
		с 01.07.2022 по 31.12.2022	98,16
		с 01.01.2023 по 30.06.2023	98,16
		с 01.07.2023 по 31.12.2023	102,0

».

