



РЕГИОНАЛЬНАЯ ЭНЕРГЕТИЧЕСКАЯ КОМИССИЯ  
САХАЛИНСКОЙ ОБЛАСТИ

**ПРИКАЗ**

от 08 декабря 2020 года № 58-ОКК

г. Южно-Сахалинск


**О корректировке на 2021 год тарифов акционерного общества «Анивские коммунальные системы» на питьевую воду (питьевое водоснабжение) и водоотведение, установленных на долгосрочный период регулирования, и об установлении тарифов на подвоз воды для населения на 2021 год**

В соответствии с Федеральным законом от 07 декабря 2011 года № 416-ФЗ «О водоснабжении и водоотведении», постановлением Правительства Российской Федерации от 13 мая 2013 года № 406 «О государственном регулировании тарифов в сфере водоснабжения и водоотведения», приказом Федеральной службы по тарифам от 27 декабря 2013 года № 1746-э «Об утверждении Методических указаний по расчету регулируемых тарифов в сфере водоснабжения и водоотведения», учитывая итоги заседания региональной энергетической комиссии Сахалинской области (протокол от 08 декабря 2020 года № 60), приказываю:


1. Внести следующие изменения в приказ региональной энергетической комиссии Сахалинской области от 15 ноября 2018 № 26-ОКК «Об установлении тарифов акционерного общества «Анивские коммунальные системы» на питьевую воду (питьевое водоснабжение), водоотведение на период 2019 - 2023 годов и на подвоз воды»:

1.1. в приложении 1 раздел 2 изложить в следующей редакции:


3.25-45-ОКК (п)(4.0)



«Раздел 2. Планируемый объем подачи воды, объем финансовых потребностей, необходимых для реализации производственной программы, отчет об исполнении производственной программы за истекший период регулирования»



№ п/п	Показатели производственной деятельности	Ед. изм.	Истекший период регулирования - 2019 год		2019 год	2020 год	2021 год	2022 год	2023 год
			План	Факт					
1	2	3	4	5	6	7	8	9	10
1	Объем выработки воды	тыс. м <sup>3</sup>	1016,554	1110,789	1016,554	994,856	1082,561	994,856	994,856
2	Объем воды, используемой на собственные нужды	тыс. м <sup>3</sup>	38,60	40,686	38,60	38,60	38,60	38,60	38,60
3	Объем отпуска в сеть	тыс. м <sup>3</sup>	977,954	1070,103	977,954	956,256	1043,961	956,256	956,256
4	Объем потерь	тыс. м <sup>3</sup>	115,953	147,37	115,953	94,255	102,90	94,255	94,255
5	Уровень потерь к объему отпущенной воды в сеть	%	11,86	13,77	11,86	9,86	9,86	9,86	9,86
6	Полезный отпуск товаров и услуг, в том числе:	тыс. м <sup>3</sup>	862,00	922,733	862,00	862,00	941,061	862,00	862,00
6.1	Объем реализации товаров и услуг, из них:	тыс. м <sup>3</sup>	826,30	892,353	826,30	826,30	905,361	826,30	826,30
6.1.1	населению	тыс. м <sup>3</sup>	610,20	619,794	610,20	614,600	632,802	610,20	610,20
6.1.2	бюджетным потребителям	тыс. м <sup>3</sup>	146,80	152,051	146,80	142,400	152,051	146,80	146,80
6.1.3	прочим	тыс. м <sup>3</sup>	69,30	120,508	69,30	69,300	120,508	69,30	69,30



ЭНЕРГЕТИЧЕСКАЯ КОМИССИЯ САХАЛИНСКОЙ ОБЛАСТИ  
**КОПИЯ ВЕРНА**  
 Старший аналитик/контроль за качеством управления  
 Н.Ю. Те



1.2. в приложении 1 раздел 3 изложить в следующей редакции:

«Раздел 3. Планируемый объем подачи воды (подвоз воды), объем финансовых потребностей, необходимых для реализации производственной программы, отчет об исполнении производственной программы за истекший период регулирования


№ п/п	Показатели производственной деятельности	Ед. изм.	Истекший период регулирования - 2019 год		2021 год
			план	факт	
1	2	3	4	5	6
1	Объем реализации товаров и услуг, из них:	тыс. куб. м.	2,463	0,561	2,759
1.1	- населению	тыс. куб. м.	2,463	0,561	2,759
1.2	- бюджетным потребителям	тыс. куб. м.	0	0	0
1.3	- прочим потребителям	тыс. куб. м.	0	0	0
2	Объем финансовых потребностей, необходимых для реализации производственной программы	тыс. руб.	519,0	1190,0	377,4

»;

1.3. в приложении 1 раздел 4 изложить в следующей редакции:

«Раздел 4. Перечень плановых мероприятий по ремонту объектов централизованных систем водоснабжения, мероприятий, направленных на улучшение качества питьевой воды, мероприятий по энергосбережению и повышению энергетической эффективности, в том числе по снижению потерь воды при транспортировке, и график реализации мероприятий производственной программы

№ п/п	Наименование мероприятия	График реализации мероприятия	Финансовые потребности на реализацию мероприятия, тыс. руб.
1	2	3	4
1	Мероприятия по ликвидации аварий и иных технологических	1-4 кварталы для документов 2021	8779,3



повреждений		
-------------	--	--

»;

1.4. в приложении 1 в разделе 6 строку 4 изложить в следующей редакции:

«

4	Расходы на реализацию производственной программы в течение срока ее действия	109,2	103,7	96,26	102,5	102,7
---	--	-------	-------	-------	-------	-------

»;

1.5. в приложении 2 раздел 2 изложить в следующей редакции:

«Раздел 2. Планируемый объем водоотведения, объем финансовых потребностей, необходимых для реализации производственной программы, отчет об исполнении производственной программы за истекший период регулирования



№ п/п	Показатели производственной деятельности	Ед. изм.	Истекший период регулирования - 2019 год		2020 год	2021 год	2022 год	2023 год
			План	Факт				
1	2	3	4	5	7	8	9	10
1	Объем отведенных стоков	тыс. м <sup>3</sup>	580,875	589,524	580,875	601,118	580,875	580,875
1.1	Объем реализации товаров и услуг, в том числе по потребителям:	тыс. м <sup>3</sup>	572,22	577,074	572,22	592,463	572,22	572,22
1.1.1	населению	тыс. м <sup>3</sup>	506,57	513,805	509,350	526,813	506,57	506,57
1.1.2	бюджетным потребителям	тыс. м <sup>3</sup>	43,30	41,368	40,520	43,30	43,30	43,30
	прочим потребителям	тыс. м <sup>3</sup>	22,35	21,901	22,35	22,35	22,35	22,35
	Объем отведенных стоков от собственных структурных подразделений	тыс. м <sup>3</sup>	8,65	12,45	8,65	8,65	8,65	8,65
2	Объем финансовых потребностей, необходимых для реализации производственной программы	тыс. руб.	32134,3	31154,0	37284,4	60740,7	31758,8	31860,6

»;



1.6. в приложении 2 раздел 3 изложить в следующей редакции:

«Раздел 3. Перечень плановых мероприятий по ремонту объектов централизованной системы водоотведения, мероприятий, направленных на улучшение качества очистки сточных вод, мероприятий по энергосбережению и повышению энергетической эффективности и график реализации мероприятий производственной программы

№ п/п	Наименование мероприятия	График реализации мероприятия	Финансовые потребности на реализацию мероприятия, тыс. руб.
1	2	3	4
1	Мероприятия по ликвидации аварий и иных технологических повреждений	1-4 кварталы 2021	4635,95

»;

1.7. в приложении 2 в разделе 5 строку 4 изложить следующей редакции:

«

4.	Расходы на реализацию производственной программы в течение срока ее действия	112,9	116,0	162,9	100,3	100,34
----	--	-------	-------	-------	-------	--------

».


1.8. Приложение 4 изложить в редакции согласно приложению к настоящему приказу.

2. Настоящий приказ вступает в силу с 01 января 2021 года.

3. Опубликовать настоящий приказ на «Официальном интернет-портале правовой информации» и разместить на официальном сайте региональной энергетической комиссии Сахалинской области в информационно-телекоммуникационной сети Интернет.

Председатель

Д.В. Чекрышев






**ПРИЛОЖЕНИЕ**  
к приказу региональной  
энергетической комиссии  
Сахалинской области  
от 08 декабря 2020 года № 58-ОКК

«ПРИЛОЖЕНИЕ 4  
к приказу региональной  
энергетической комиссии  
Сахалинской области  
от 15 ноября 2018 года № 26-ОКК

Тарифы акционерного общества «Анивские коммунальные системы»  
на питьевую воду (питьевое водоснабжение), подвоз воды и водоотведение

№ п/п	Наименование групп потребителей	Наименование населенных пунктов	Период действия тарифов	Тариф, руб./куб.м
1	Питьевая вода (питьевое водоснабжение)			
1.1	для населения (с учетом НДС)	г. Анива, сел Таранай, Огоньки, Высокое, Петропавловское	с 01.01.2019 по 30.06.2019	50,90
			с 01.07.2019 по 31.12.2019	50,90
			с 01.01.2020 по 30.06.2020	50,90
			с 01.07.2020 по 31.12.2020	50,90
			с 01.01.2021 по 30.06.2021	50,90
			с 01.07.2021 по 31.12.2021	50,90
			с 01.01.2022 по 30.06.2022	50,90
			с 01.07.2022 по 31.12.2022	50,90
			с 01.01.2023 по 30.06.2023	50,90
		с 01.07.2023 по 31.12.2023	50,90	
		сел Троицкое, Новотроицкое, Успенское, Мицулевка	с 01.01.2019 по 30.06.2019	42,66
с 01.07.2019 по 31.12.2019	43,68			
с 01.01.2020 по 30.06.2020	43,68			



ЭНЕРГЕТИЧЕСКАЯ КОМИССИЯ САХАЛИНСКОЙ ОБЛАСТИ  
**КОПИЯ ВЕРНА**  
Исполнительный директор  
Н.Ю. Те

			с 01.07.2020 по 31.12.2020	45,25
			с 01.01.2021 по 30.06.2021	45,25
			с 01.07.2021 по 31.12.2021	45,25
			с 01.01.2022 по 30.06.2022	44,72
			с 01.07.2022 по 31.12.2022	44,72
			с 01.01.2023 по 30.06.2023	44,72
			с 01.07.2023 по 31.12.2023	44,72
1.2	для иных потребителей (без НДС)		с 01.01.2019 по 30.06.2019	48,43
			с 01.07.2019 по 31.12.2019	50,05
			с 01.01.2020 по 30.06.2020	50,05
			с 01.07.2020 по 31.12.2020	52,05
			с 01.01.2021 по 30.06.2021	44,85
			с 01.07.2021 по 31.12.2021	44,85
			с 01.01.2022 по 30.06.2022	51,90
			с 01.07.2022 по 31.12.2022	52,14
			с 01.01.2023 по 30.06.2023	52,14
			с 01.07.2023 по 31.12.2023	54,72
2	Подвоз воды (с учётом стоимости питьевой воды) г. Анива, сел Песчанское и Воскресенское			
2.1	для населения (с учетом НДС)		с 01.01.2021 по 30.06.2021	215,04
			с 01.07.2021 по 31.12.2021	215,04
3	Водоотведение			
3.1	для населения (с учетом НДС)	г. Анива, сел Таранай, Огоньки, Высокое, Петропавловское	с 01.01.2019 по 30.06.2019	49,10
			с 01.07.2019 по 31.12.2019	49,10
			с 01.01.2020 по 30.06.2020	49,10
			с 01.07.2020 по 31.12.2020	49,10



		с 01.01.2021 по 30.06.2021	49,10
		с 01.07.2021 по 31.12.2021	49,10
		с 01.01.2022 по 30.06.2022	49,10
		с 01.07.2022 по 31.12.2022	49,10
		с 01.01.2023 по 30.06.2023	49,10
		с 01.07.2023 по 31.12.2023	49,10
	сел Троицкое, Новотроицкое, Успенское, Мицулевка	с 01.01.2019 по 30.06.2019	51,62
		с 01.07.2019 по 31.12.2019	52,85
		с 01.01.2020 по 30.06.2020	52,85
		с 01.07.2020 по 31.12.2020	54,75
		с 01.01.2021 по 30.06.2021	54,75
		с 01.07.2021 по 31.12.2021	54,75
		с 01.01.2022 по 30.06.2022	54,11
		с 01.07.2022 по 31.12.2022	54,11
		с 01.01.2023 по 30.06.2023	54,11
		с 01.07.2023 по 31.12.2023	54,11
3.2	для иных потребителей (без НДС)	с 01.01.2019 по 30.06.2019	50,06
		с 01.07.2019 по 31.12.2019	62,26
		с 01.01.2020 по 30.06.2020	62,26
		с 01.07.2020 по 31.12.2020	68,06
		с 01.01.2021 по 30.06.2021	68,06
		с 01.07.2021 по 31.12.2021	136,98
		с 01.01.2022 по 30.06.2022	55,50
		с 01.07.2022 по 31.12.2022	55,50
		с 01.01.2023 по 30.06.2023	55,50
		с 01.07.2023 по 31.12.2023	55,86



».

ОБЛАСТНАЯ ЭНЕРГЕТИЧЕСКАЯ КОМИССИЯ САХАЛИНСКОЙ ОБЛАСТИ

**КОПИЯ ВЕРНА**

Первый заместитель начальника управления  
Н.Ю. Те