



РЕГИОНАЛЬНАЯ ЭНЕРГЕТИЧЕСКАЯ КОМИССИЯ
САХАЛИНСКОЙ ОБЛАСТИ

ПРИКАЗ

от 08 декабря 2020 года № 60-ОКК

г. Южно-Сахалинск

**О корректировке на 2021 год тарифов
муниципального унитарного предприятия
«Шикотанское жилищное управление» на питьевую воду
(питьевое водоснабжение) и водоотведение села Малокурильское,
установленных на долгосрочный период регулирования**

В соответствии с Федеральным законом от 07 декабря 2011 года № 416-ФЗ «О водоснабжении и водоотведении», постановлением Правительства Российской Федерации от 13 мая 2013 года № 406 «О государственном регулировании тарифов в сфере водоснабжения и водоотведения», приказом Федеральной службы по тарифам от 27 декабря 2013 года № 1746-э «Об утверждении Методических указаний по расчету регулируемых тарифов в сфере водоснабжения и водоотведения», учитывая итоги заседания региональной энергетической комиссии Сахалинской области (протокол от 08 декабря 2020 года № 62), приказываю:

1. Внести следующие изменения в приказ региональной энергетической комиссии Сахалинской области от 09.12.2019 № 50-ОКК «Об установлении тарифов муниципального унитарного предприятия «Шикотанское жилищное управление» на питьевую воду (питьевое водоснабжение) и водоотведение для потребителей села Малокурильское на период 2020 - 2024 годов»:

1.1. в приложении 1 раздел 2 изложить в следующей редакции:



«Раздел 2. Планируемый объем подачи воды, объем финансовых потребностей, необходимых для реализации производственной программы, отчет об исполнении производственной программы за истекший период регулирования

№ п/п	Показатели производственной деятельности	Ед. изм.	Истекший период регулирования – 2019 год		2020 год	2021 год	2022 год	2023 год	2024 год
			План	Факт					
1	2	3	4	5	6	7	8	9	10
1	Объем выработки воды	тыс. куб.м	121,530	108,756	123,766	123,194	123,766	123,766	123,766
2	Объем воды, используемой на собственные нужды	тыс. куб.м	0	0	0	0	0	0	0
3	Объем отпуска в сеть	тыс. куб.м	121,530	108,756	123,766	123,194	123,766	123,766	123,766
4	Объем потерь	тыс. куб.м	14,450	12,930	14,715	14,648	14,715	14,715	14,715
5	Уровень потерь к объему отпущенной воды в сеть	%	11,89	11,89	11,89	11,89	11,89	11,89	11,89
6	Полезный отпуск товаров и услуг, в том числе:	тыс. куб.м	107,080	95,826	109,051	108,546	109,051	109,051	109,051



 КОЛИЯ ВЕРНА

Старший инспектор контрольно-ревизионного управления

Е.В. Осадченко

6.1	Объем реализации товаров и услуг, из них:	тыс. куб.м	102,045	92,655	105,951	105,327	105,951	105,951	105,951	105,951
6.1.1	населению	тыс. куб.м	51,774	50,920	62,268	63,592	62,268	62,268	62,268	62,268
6.1.2	бюджетным потребителям	тыс. куб.м	42,157	17,770	22,251	17,770	22,251	22,251	22,251	22,251
6.1.3	прочим потребителям	тыс. куб.м	8,114	23,965	21,432	23,965	21,432	21,432	21,432	21,432
	Объем воды собственным структурным подразделениям	тыс. куб.м	5,035	3,171	3,100	3,219	3,100	3,100	3,100	3,100
	Объем финансовых потребностей, необходимых для реализации производственной программы	тыс. руб.	16908,53	16939,04	21839,17	18936,09	21839,17	22528,86	23241,12	23241,12

»»;


 КОПИЯ ВЕРНА
 Старший аналитик контрольно-правового управления
 Е.В. Осадченко

1.2. в приложении 1 раздел 3 изложить в следующей редакции:

«Раздел 3. Перечень плановых мероприятий по ремонту объектов централизованных систем водоснабжения, мероприятий, направленных на улучшение качества питьевой воды, качества горячей воды, мероприятий по энергосбережению и повышению энергетической эффективности, в том числе по снижению потерь воды при транспортировке

№ п/п	Наименование мероприятия	График реализации мероприятия	Финансовые потребности на реализацию мероприятия, тыс. руб.
1	2	3	4
1	Мероприятия по ликвидации аварий и иных технологических повреждений	1-4 кварталы 2021	3209,92

»;

1.3. в приложении 1 в разделе 5 строку 4 изложить в следующей редакции:

«

4.	Расходы на реализацию производственной программы в течение срока ее действия	118,9	94,2	103,2	103,2	103,2	103,2
----	--	-------	------	-------	-------	-------	-------


»;

1.4. в приложении 2 раздел 2 изложить в следующей редакции:



«Раздел 2. Планируемый объем водоотведения, объем финансовых потребностей, необходимых для реализации производственной программы, отчет об исполнении производственной программы за истекший период регулирования

№ п/п	Показатели производственной деятельности	Ед. изм.	Истекший период регулирования – 2019 год		2020 год	2021 год	2022 год	2023 год	2024 год
			План	Факт					
1	2	3	4	5	6	7	8	9	10
1	Объем отведенных стоков	тыс. куб.м	52,091	71,575	66,813	71,574	66,813	66,813	66,813
1.1	Объем реализации товаров и услуг, в том числе по потребителям:	тыс. куб.м	52,091	70,325	65,264	70,325	65,264	65,264	65,264
1.1.1	населению	тыс. куб.м	42,876	48,227	46,656	48,227	46,656	46,656	46,656
1.1.2	бюджетным потребителям	тыс. куб.м	5,360	3,511	2,631	3,511	2,631	2,631	2,631
1.1.3	прочим потребителям	тыс. куб.м	3,855	18,587	15,977	18,587	15,977	15,977	15,977
	Объем отведенных стоков от собственных структурных подразделений	тыс. куб.м	52,091	71,575	1,549	1,249	1,549	1,549	1,549
	Объем финансовых потребностей, необходимых для реализации производственной программы	тыс. руб.	1579,03	8029,15	4808,76	4258,22	5526,45	5700,57	5880,22



 КОПИЯ ВЕРНА

 Старший аналитик и контролер-правового управления

 Е. В. Осадченко

»;

1.5. в приложении 2 раздел 3 изложить в следующей редакции:

«Раздел 3. Перечень плановых мероприятий по ремонту объектов централизованной системы водоотведения, мероприятий по энергосбережению и повышению энергетической эффективности и график реализации мероприятий производственной программы

№ п/п	Наименование мероприятия	График реализации мероприятия	Финансовые потребности на реализацию мероприятия, тыс. руб.
1	2	3	4
1	Мероприятия по ликвидации аварий и иных технологических повреждений	1-4 кварталы 2021	2060,51

»;

1.6. в приложении 2 в разделе 5 строку 4 изложить следующей редакции:

«

4.	Расходы на реализацию производственной программы в течение срока ее действия	304,5	111,4	103,2	103,2	103,2
----	--	-------	-------	-------	-------	-------

»;


1.7. приложение 4 изложить в редакции согласно приложению к настоящему приказу.

2. Настоящий приказ вступает в силу с 01 января 2021 года.

3. Опубликовать настоящий приказ на «Официальном интернет-портале правовой информации» и разместить на официальном сайте региональной энергетической комиссии Сахалинской области в информационно-телекоммуникационной сети Интернет.

Председатель

Д.В. Чекрышев



ПРИЛОЖЕНИЕ
к приказу региональной
энергетической комиссии
Сахалинской области
от 08 декабря 2020 года № 60-ОКК

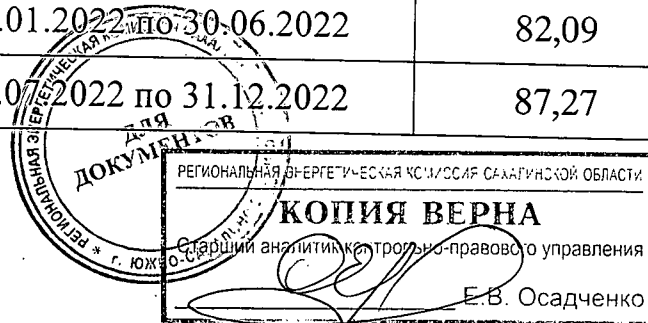
«ПРИЛОЖЕНИЕ 4
к приказу региональной
энергетической комиссии
Сахалинской области
от 09 декабря 2019 года № 50-ОКК

Тарифы
муниципального унитарного предприятия
«Шикотанское жилищное управление» на питьевую воду
(питьевое водоснабжение) и водоотведение для потребителей
села Малокурильское

№ п/п	Наименование регулируемых видов деятельности, групп потребителей	Период действия тарифов	Тариф, руб./куб.м
1	Питьевая вода (питьевое водоснабжение)		
1.1	для населения (с учетом НДС)	с 01.01.2020 по 30.06.2020	74,97
		с 01.07.2020 по 31.12.2020	74,97
		с 01.01.2021 по 30.06.2021	74,97
		с 01.07.2021 по 31.12.2021	74,97
		с 01.01.2022 по 30.06.2022	77,74
		с 01.07.2022 по 31.12.2022	80,84
		с 01.01.2023 по 30.06.2023	80,84
		с 01.07.2023 по 31.12.2023	84,07
		с 01.01.2024 по 30.06.2024	84,07
		с 01.07.2024 по 31.12.2024	87,43
1.2	для иных потребителей	с 01.01.2020 по 30.06.2020	174,41

КОПИЯ ВЕРНА
Старший аналитик (контроль за правовым управлением)
г. Южно-Сахалинск
Е.В. Осадченко

	(без НДС)	с 01.07.2020 по 31.12.2020	205,21
		с 01.01.2021 по 30.06.2021	179,78
		с 01.07.2021 по 31.12.2021	179,78
		с 01.01.2022 по 30.06.2022	199,82
		с 01.07.2022 по 31.12.2022	212,44
		с 01.01.2023 по 30.06.2023	212,44
		с 01.07.2023 по 31.12.2023	212,82
		с 01.01.2024 по 30.06.2024	212,82
		с 01.07.2024 по 31.12.2024	225,90
2		Водоотведение	
2.1	для населения (с учетом НДС)	с 01.01.2020 по 30.06.2020	25,03
		с 01.07.2020 по 31.12.2020	25,03
		с 01.01.2021 по 30.06.2021	25,03
		с 01.07.2021 по 31.12.2021	25,03
		с 01.01.2022 по 30.06.2022	25,95
		с 01.07.2022 по 31.12.2022	26,98
		с 01.01.2023 по 30.06.2023	26,98
		с 01.07.2023 по 31.12.2023	28,05
		с 01.01.2024 по 30.06.2024	28,05
		с 01.07.2024 по 31.12.2024	29,17
2.2	для иных потребителей (без НДС)	с 01.01.2020 по 30.06.2020	30,31
		с 01.07.2020 по 31.12.2020	117,05
		с 01.01.2021 по 30.06.2021	60,55
		с 01.07.2021 по 31.12.2021	60,55
		с 01.01.2022 по 30.06.2022	82,09
		с 01.07.2022 по 31.12.2022	87,27



	с 01.01.2023 по 30.06.2023	87,27
	с 01.07.2023 по 31.12.2023	87,43
	с 01.01.2024 по 30.06.2024	87,43
	с 01.07.2024 по 31.12.2024	92,77

».

