



РЕГИОНАЛЬНАЯ ЭНЕРГЕТИЧЕСКАЯ КОМИССИЯ
САХАЛИНСКОЙ ОБЛАСТИ

ПРИКАЗ

от 08 декабря 2020 года № 59-ОКК

г. Южно-Сахалинск


**О корректировке на 2021 год тарифов
муниципального унитарного предприятия
«Шикотанское жилищное управление» на питьевую воду
(питьевое водоснабжение) и водоотведение села Крабозаводское,
установленных на долгосрочный период регулирования**

В соответствии с Федеральным законом от 07 декабря 2011 года № 416-ФЗ «О водоснабжении и водоотведении», постановлением Правительства Российской Федерации от 13 мая 2013 года № 406 «О государственном регулировании тарифов в сфере водоснабжения и водоотведения», приказом Федеральной службы по тарифам от 27 декабря 2013 года № 1746-э «Об утверждении Методических указаний по расчету регулируемых тарифов в сфере водоснабжения и водоотведения», учитывая итоги заседания региональной энергетической комиссии Сахалинской области (протокол от 08 декабря 2020 года № 61), приказываю:

1. Внести следующие изменения в приказ региональной энергетической комиссии Сахалинской области от 14.12.2018 № 68-ОКК «Об установлении тарифов муниципального унитарного предприятия «Шикотанское жилищное управление» на питьевую воду (питьевое водоснабжение) и водоотведение села Крабозаводское на период 2019 - 2024 годов»:

1.1. в приложении 1 раздел 2 изложить в следующей редакции:

3.25-47-ОКК (п)(5.0)



«Раздел 2. Планируемый объем подачи воды, объем финансовых потребностей, необходимых для реализации производственной программы, отчет об исполнении производственной программы за истекший период регулирования

№ п/п	Показатели производственной деятельности	Ед. изм.	Истекший период регулирования – 2019 год		2020 год	2021 год	2022 год	2023 год	2024 год
			План	Факт					
1	2	3	4	5	6	7	8	9	10
1	Объем выработки воды	тыс. куб.м	272,242	227,270	272,242	272,242	272,242	272,242	272,242
2	Объем воды, используемой на собственные нужды	тыс. куб.м	2,319	1,930	2,319	2,319	2,319	2,319	2,319
3	Объем отпуска в сеть	тыс. куб.м	269,923	225,340	269,923	269,923	269,923	269,923	269,923
		тыс. куб.м	26,993	22,530	26,993	26,993	26,993	26,993	26,993
	Уровень потерь к объему отпущенной воды в сеть	%	10,0	10,0	10,0	10,0	10,0	10,0	10,0
	Полезный отпуск товаров и услуг, в том числе:	тыс. куб.м	242,930	202,810	242,930	242,930	242,930	242,930	242,930

Старший инженер-аналитик контрольно-производственного управления
 Ю.И.С.

6.1	Объем реализации товаров и услуг, из них:	тыс. куб.м	240,148	200,580	240,148	240,148	240,148	240,148	240,148	240,148
6.1.1	населению	тыс. куб.м	44,312	36,590	44,312	44,312	44,312	44,312	44,312	44,312
6.1.2	бюджетным потребителям	тыс. куб.м	9,490	6,700	9,490	9,490	9,490	9,490	9,490	9,490
6.1.3	прочим потребителям	тыс. куб.м	186,346	157,290	186,346	186,346	186,346	186,346	186,346	186,346
7	Объем воды собственным структурным подразделениям	тыс. куб.м	2,782	2,230	2,782	2,782	2,782	2,782	2,782	2,782
8	Объем финансовых потребностей, необходимых для реализации производственной программы	тыс. куб.м	23875,62	28960,98	23815,87	19828,61	26416,21	27116,80	27842,06	

»;

7

Южно-Сахалинск, 2019 г.
 Старший аналитик контрольно-правового управления
 Южно-Сахалинск

8

Южно-Сахалинск, 2019 г.
 Е. В. Осадченко

1.2. в приложении 1 раздел 3 изложить в следующей редакции:

«Раздел 3. Перечень плановых мероприятий по ремонту объектов централизованных систем водоснабжения, мероприятий, направленных на улучшение качества питьевой воды, качества горячей воды, мероприятий по энергосбережению и повышению энергетической эффективности, в том числе по снижению потерь воды при транспортировке

№ п/п	Наименование мероприятия	График реализации мероприятия	Финансовые потребности на реализацию мероприятия, тыс. руб.
1	2	3	4
1	Мероприятия по ликвидации аварий и иных технологических повреждений	1-4 кварталы 2021	1778,75

»;

1.3. в приложении 1 в разделе 5 строку 4 изложить в следующей редакции:

«

4.	Расходы на реализацию производственной программы в течение срока ее действия	168,7	99,7	83,26	102,6	102,7	102,8
----	--	-------	------	-------	-------	-------	-------

»;

1.4. в приложении 2 раздел 2 изложить в следующей редакции:

«Раздел 2. Планируемый объем водоотведения, объем финансовых потребностей, необходимых для реализации производственной программы, отчет об исполнении производственной программы за истекший период регулирования



п/п	Показатели производственной деятельности	Ед. изм.	Истекший период регулирования – 2019 год		2020 год	2021 год	2022 год	2023 год	2024 год
			План	Факт					
1	2	3	4	5	6	7	8	9	10
1	Объем отведенных стоков	тыс. куб.м	34,106	33,743	34,106	34,106	34,106	34,106	34,106
1.1	Объем реализации товаров и услуг, в том числе по потребителям:	тыс. куб.м	33,229	32,964	33,229	33,229	33,229	33,229	33,229
1.1.1	населению	тыс. куб.м	30,721	31,201	30,721	30,721	30,721	30,721	30,721
1.1.2	бюджетным потребителям	тыс. куб.м	1,466	1,084	1,466	1,466	1,466	1,466	1,466
1.1.3	прочим потребителям	тыс. куб.м	1,042	0,679	1,042	1,042	1,042	1,042	1,042
	Объем отведенных стоков	тыс. куб.м	0,877	0,779	0,877	0,877	0,877	0,877	0,877
	Объем финансовых потребностей, необходимых для реализации производственной программы	тыс. руб.	2720,18	13417,42	2676,68	2645,20	2636,25	2607,10	2578,26

»;

РЕГИОНАЛЬНАЯ ЭНЕРГЕТИЧЕСКАЯ КОМПАНИЯ САХАЛЫНСКОЙ ОБЛАСТИ
 ОБЪЕДИНЕННЫЕ СТРУКТУРНЫЕ ПОДРАЗДЕЛЕНИЯ

РЕГИОНАЛЬНАЯ ЭНЕРГЕТИЧЕСКАЯ КОМПАНИЯ САХАЛЫНСКОЙ ОБЛАСТИ
КОПИЯ ВЕРНА
 Старший специалист контрольно-правового управления
 Е.В. Осадченко

1.5. в приложении 1 раздел 3 изложить в следующей редакции:

«Раздел 3. Перечень плановых мероприятий по ремонту объектов централизованной системы водоотведения, мероприятий по энергосбережению и повышению энергетической эффективности и график реализации мероприятий производственной программы.

№ п/п	Наименование мероприятия	График реализации мероприятия	Финансовые потребности на реализацию мероприятия, тыс. руб.
1	2	3	4
1	Мероприятия по ликвидации аварий и иных технологических повреждений	1-4 кварталы 2021 год	1715,70

»;

1.6. в приложении 2 в разделе 5 строку 4 изложить в следующей редакции:

«

4.	Расходы на реализацию производственной программы в течение срока ее действия	125,0	98,4	98,8	98,9	98,9	98,9
----	--	-------	------	------	------	------	------

»;


1.7. приложение 4 изложить в редакции согласно приложению к настоящему приказу.

2. Настоящий приказ вступает в силу с 01 января 2021 года.

3. Разместить настоящий приказ на официальном сайте региональной энергетической комиссии Сахалинской области в информационно-телекоммуникационной сети Интернет.

Председатель

Д.В. Чекрышев




ПРИЛОЖЕНИЕ
к приказу региональной
энергетической комиссии
Сахалинской области
от 08 декабря 2020 года № 59-ОКК


«ПРИЛОЖЕНИЕ 4
к приказу региональной
энергетической комиссии
Сахалинской области
от 14 декабря 2018 года № 68-ОКК

Тарифы
муниципального унитарного предприятия
«Шикотанское жилищное управление» на питьевую воду
(питьевое водоснабжение) и водоотведение села Крабов заводское

№ п/п	Наименование регулируемых видов деятельности, групп потребителей	Период действия тарифов	Тариф, руб./куб.м
1	Питьевая вода (питьевое водоснабжение)		
1.1	для населения (с учетом НДС)	с 01.01.2019 по 30.06.2019	23,13
		с 01.07.2019 по 31.12.2019	23,68
		с 01.01.2020 по 30.06.2020	23,68
		с 01.07.2020 по 31.12.2020	24,60
		с 01.01.2021 по 30.06.2021	24,60
		с 01.07.2021 по 31.12.2021	25,53
		с 01.01.2022 по 30.06.2022	25,46
		с 01.07.2022 по 31.12.2022	26,47
		с 01.01.2023 по 30.06.2023	26,47
		с 01.07.2023 по 31.12.2023	27,53
		с 01.01.2024 по 30.06.2024	27,53
		с 01.07.2024 по 31.12.2024	28,63



1.2	для иных потребителей (без НДС)	с 01.01.2019 по 30.06.2019	66,33
		с 01.07.2019 по 31.12.2019	132,51
		с 01.01.2020 по 30.06.2020	99,17
		с 01.07.2020 по 31.12.2020	99,17
		с 01.01.2021 по 30.06.2021	82,57
		с 01.07.2021 по 31.12.2021	82,57
		с 01.01.2022 по 30.06.2022	109,91
		с 01.07.2022 по 31.12.2022	110,09
		с 01.01.2023 по 30.06.2023	110,09
		с 01.07.2023 по 31.12.2023	115,75
		с 01.01.2024 по 30.06.2024	115,75
		с 01.07.2024 по 31.12.2024	116,13
2	Водоотведение		
2.1	для населения (с учетом НДС)	с 01.01.2019 по 30.06.2019	28,71
		с 01.07.2019 по 31.12.2019	29,39
		с 01.01.2020 по 30.06.2020	29,39
		с 01.07.2020 по 31.12.2020	30,53
		с 01.01.2021 по 30.06.2021	30,53
		с 01.07.2021 по 31.12.2021	31,69
		с 01.01.2022 по 30.06.2022	31,59
		с 01.07.2022 по 31.12.2022	32,85
		с 01.01.2023 по 30.06.2023	32,85
		с 01.07.2023 по 31.12.2023	34,16
		с 01.01.2024 по 30.06.2024	34,16
		с 01.07.2024 по 31.12.2024	35,52
2.2	для иных потребителей	с 01.01.2019 по 30.06.2019	66,93



(без НДС)	с 01.07.2019 по 31.12.2019	96,79
	с 01.01.2020 по 30.06.2020	80,55
	с 01.07.2020 по 31.12.2020	80,55
	с 01.01.2021 по 30.06.2021	79,61
	с 01.07.2021 по 31.12.2021	79,61
	с 01.01.2022 по 30.06.2022	79,34
	с 01.07.2022 по 31.12.2022	79,34
	с 01.01.2023 по 30.06.2023	78,46
	с 01.07.2023 по 31.12.2023	78,46
	с 01.01.2024 по 30.06.2024	77,59
	с 01.07.2024 по 31.12.2024	77,59

».

