



РЕГИОНАЛЬНАЯ ЭНЕРГЕТИЧЕСКАЯ КОМИССИЯ
САХАЛИНСКОЙ ОБЛАСТИ

ПРИКАЗ

от 10 декабря 2020 года № 63-ОКК

г. Южно-Сахалинск

**О корректировке на 2021 год тарифов
муниципального казенного предприятия «Городской водоканал»
на питьевую воду (питьевое водоснабжение), водоотведение и очистку
сточных вод, установленных на долгосрочный период регулирования**

В соответствии с Федеральным законом от 07 декабря 2011 года № 416-ФЗ «О водоснабжении и водоотведении», постановлением Правительства Российской Федерации от 13 мая 2013 года № 406 «О государственном регулировании тарифов в сфере водоснабжения и водоотведения», приказом Федеральной службы по тарифам от 27 декабря 2013 года № 1746-э «Об утверждении Методических указаний по расчету регулируемых тарифов в сфере водоснабжения и водоотведения», учитывая итоги заседаний региональной энергетической комиссии Сахалинской области (протокол от 10 декабря 2020 года № 66), приказываю:

1. Внести следующие изменения в приказ региональной энергетической комиссии Сахалинской области от 10 декабря 2019 года № 52-ОКК «Об установлении тарифов муниципального казенного предприятия «Городской водоканал» на питьевую воду (питьевое водоснабжение) и водоотведение на период 2020 - 2024 годов».

1.1. в приложении 1 раздел 2 изложить в следующей редакции:

3.25-48 (п)(5.0)



«Раздел 2. Планируемый объем подачи воды, объем финансовых потребностей, необходимых для реализации производственной программы, отчет об исполнении производственной программы за истекший период регулирования

№ п/п	Показатели производственной деятельности	Ед. изм.	Истекший период регулирования – 2019 год		2020 год	2021 год	2022 год	2023 год	2024 год
			план	факт					
1	2	3	4	5	6	7	8	9	10
1.	Объем выработки воды	тыс. куб. м	18738,28	24845,05	18863,69	17871,80	17758,08	17253,94	16778,55
2.	Объем воды, используемой на собственные нужды	тыс. куб. м	518,59	689,99	579,60	579,60	579,60	579,60	579,60
	Объем отпуска в сеть	тыс. куб. м	18219,69	24155,06	18284,09	17292,20	17178,48	16674,34	16198,95
	Объем потерь	тыс. куб. м	7260,55	13143,90	6920,53	6199,25	5814,92	5310,78	4835,39
	Уровень потерь к объему отпущенной воды в сеть	%	39,85	54,41	37,85	35,85	33,85	31,85	29,85
	Полезный отпуск товаров и услуг, в том числе:	тыс. куб. м	10959,14	11011,16	11363,56	11092,94	11363,56	11363,56	11363,56
	Объем реализации	тыс. куб. м	10959,14	11011,16	11363,56	11092,94	11363,56	11363,56	11363,56



РЕГИОНАЛЬНАЯ ЭНЕРГЕТИЧЕСКАЯ КОМИССИЯ САХАЛИНСКОЙ ОБЛАСТИ
КОПИЯ ВЕРНА
 Старший аналитик по развитию управления
 Н.Ю. Те
 2548 (п)(5.0)


1.2. в приложении 1 в разделе 5 строку 4 изложить в следующей редакции:

«

4.	Расходы на реализацию производственной программы в течение срока ее действия	118,8	105,5	89,7	102,2	102,3
----	--	-------	-------	------	-------	-------


»;

1.3. в приложении 2 раздел 2 изложить в следующей редакции:



	подразделений												
2.	Объем финансовых потребностей, необходимых для реализации производственной программы	тыс.руб.	286681,6	366560,2	286654,98	321556,24	295067,08	302174,89	309488,50				

»;



РЕГИОНАЛЬНАЯ ЭНЕРГЕТИЧЕСКАЯ КОМИССИЯ САХАЛИНСКОЙ ОБЛАСТИ
КОПИЯ ВЕРНА
 Аналитик контрольно-сметного управления
 Н.Ю. Те

1.4. в приложении 2 в разделе 5 строку 4 изложить в следующей редакции:

«

4.	Расходы на реализацию производственной программы в течение срока ее действия	99,9	112,2	95,4	102,4	102,4
----	--	------	-------	------	-------	-------

»;

1.5. приложение 4 изложить в редакции согласно приложению к настоящему приказу.

2. Настоящий приказ вступает в силу с 01 января 2021 года.


3. Опубликовать настоящий приказ на «Официальном интернет-портале правовой информации» и разместить на официальном сайте региональной энергетической комиссии Сахалинской области в информационно-телекоммуникационной сети Интернет.

Председатель



Д.В. Чекрышев

3.25-48 (п)(5.0)




ПРИЛОЖЕНИЕ
к приказу региональной
энергетической комиссии
Сахалинской области
от 10 декабря 2020 года № 63-ОКК

«ПРИЛОЖЕНИЕ 4
к приказу региональной
энергетической комиссии
Сахалинской области
от 10 декабря 2019 года № 52-ОКК

Тарифы муниципального казенного предприятия «Городской водоканал»
на питьевую воду (питьевое водоснабжение) и водоотведение

№ п/п	Наименование потребителей	Период действия тарифов	Тариф, руб./куб.м
1	Питьевая вода (питьевое водоснабжение)		
1.1.	для населения (с учетом НДС)	с 01.01.2020 по 30.06.2020	29,09
		с 01.07.2020 по 31.12.2020	30,22
		с 01.01.2021 по 30.06.2021	30,22
		с 01.07.2021 по 31.12.2021	31,36
		с 01.01.2022 по 30.06.2022	31,33
		с 01.07.2022 по 31.12.2022	32,58
		с 01.01.2023 по 30.06.2023	32,58
		с 01.07.2023 по 31.12.2023	33,88
		с 01.01.2024 по 30.06.2024	33,88
		с 01.07.2024 по 31.12.2024	35,23
1.2.	для иных потребителей (без НДС)	с 01.01.2020 по 30.06.2020	36,15
		с 01.07.2020 по 31.12.2020	37,15
		с 01.01.2021 по 30.06.2021	37,15
		с 01.07.2021 по 31.12.2021	42,03

3.25-48 (п)(5.0)




		с 01.01.2022 по 30.06.2022	34,45
		с 01.07.2022 по 31.12.2022	34,45
		с 01.01.2023 по 30.06.2023	34,45
		с 01.07.2023 по 31.12.2023	35,99
		с 01.01.2024 по 30.06.2024	35,99
		с 01.07.2024 по 31.12.2024	36,05
2	Питьевая вода (питьевое водоснабжение), используемая для целей горячего водоснабжения		
2.1	для населения (с учетом НДС)	с 01.01.2020 по 30.06.2020	28,09
		с 01.07.2020 по 31.12.2020	29,18
		с 01.01.2021 по 30.06.2021	29,18
		с 01.07.2021 по 31.12.2021	30,28
		с 01.01.2022 по 30.06.2022	30,25
		с 01.07.2022 по 31.12.2022	31,46
		с 01.01.2023 по 30.06.2023	31,46
		с 01.07.2023 по 31.12.2023	32,71
		с 01.01.2024 по 30.06.2024	32,71
		с 01.07.2024 по 31.12.2024	34,01
3	Водоотведение		
3.1	для населения (с учетом НДС)	с 01.01.2020 по 30.06.2020	20,56
		с 01.07.2020 по 31.12.2020	21,36
		с 01.01.2021 по 30.06.2021	21,36
		с 01.07.2021 по 31.12.2021	22,17
		с 01.01.2022 по 30.06.2022	22,15
		с 01.07.2022 по 31.12.2022	23,03
		с 01.01.2023 по 30.06.2023	23,03
		с 01.07.2023 по 31.12.2023	23,95



РЕГИОНАЛЬНАЯ ЭНЕРГЕТИЧЕСКАЯ КОМПАНИЯ ДЛЯ ДОКУМЕНТОВ * ЮЖНО-САХАЛИНСКИЙ *
КОПИЯ ВЕРНА
 Южненский филиал энергетического управления
 Н.Ю. Те

		с 01.01.2024 по 30.06.2024	23,95
		с 01.07.2024 по 31.12.2024	24,90
3.2	для иных потребителей (без НДС)	с 01.01.2020 по 30.06.2020	22,26
		с 01.07.2020 по 31.12.2020	22,26
		с 01.01.2021 по 30.06.2021	22,26
		с 01.07.2021 по 31.12.2021	30,14
		с 01.01.2022 по 30.06.2022	22,92
		с 01.07.2022 по 31.12.2022	22,92
		с 01.01.2023 по 30.06.2023	22,92
		с 01.07.2023 по 31.12.2023	24,02
		с 01.01.2024 по 30.06.2024	24,02
		с 01.07.2024 по 31.12.2024	24,06
4	Очистка сточных вод		
4.1	для населения (с учетом НДС)	с 01.01.2020 по 30.06.2020	11,66
		с 01.07.2020 по 31.12.2020	12,11
		с 01.01.2021 по 30.06.2021	12,11
		с 01.07.2021 по 31.12.2021	12,57
		с 01.01.2022 по 30.06.2022	12,55
		с 01.07.2022 по 31.12.2022	13,05
		с 01.01.2023 по 30.06.2023	13,05
		с 01.07.2023 по 31.12.2023	13,57
		с 01.01.2024 по 30.06.2024	13,57
		с 01.07.2024 по 31.12.2024	14,11
4.2	для иных потребителей (без НДС)	с 01.01.2020 по 30.06.2020	10,48
		с 01.07.2020 по 31.12.2020	12,34
		с 01.01.2021 по 30.06.2021	12,08
		с 01.07.2021 по 31.12.2021	16,18



	с 01.01.2022 по 30.06.2022	12,08
	с 01.07.2022 по 31.12.2022	12,66
	с 01.01.2023 по 30.06.2023	12,66
	с 01.07.2023 по 31.12.2023	12,68
	с 01.01.2024 по 30.06.2024	12,68
	с 01.07.2024 по 31.12.2024	14,24

».

