



РЕГИОНАЛЬНАЯ ЭНЕРГЕТИЧЕСКАЯ КОМИССИЯ  
САХАЛИНСКОЙ ОБЛАСТИ

**ПРИКАЗ**

от 10 декабря 2020 года № 65-ОКК

г. Южно-Сахалинск

**О корректировке на 2021 год тарифов  
муниципального унитарного предприятия «Водоканал» муниципального  
образования «Городской округ Ногликский» на питьевую воду (питьевое  
водоснабжение), водоотведение и горячую воду (горячее водоснабжение) с  
использованием закрытой системы горячего водоснабжения,  
установленных на долгосрочный период регулирования**


В соответствии с Федеральным законом от 7 декабря 2011 года № 416-ФЗ «О водоснабжении и водоотведении», постановлением Правительства Российской Федерации от 13 мая 2013 года № 406 «О государственном регулировании тарифов в сфере водоснабжения и водоотведения», приказом Федеральной службы по тарифам от 27 декабря 2013 года № 1746-э «Об утверждении Методических указаний по расчету регулируемых тарифов в сфере водоснабжения и водоотведения», учитывая итоги заседания правления региональной энергетической комиссии Сахалинской области (протокол от 10 декабря 2020 года № 68), приказываю:

1. Внести следующие изменения в приказ региональной энергетической комиссии Сахалинской области от 12.12.2018 № 54-ОКК «Об установлении тарифов муниципального унитарного предприятия «Водоканал» муниципального образования «Городской округ Ногликский» на питьевую воду (питьевое водоснабжение), водоотведение и горячую воду (горячее водоснабжение) с использованием закрытой системы горячего водоснабжения на период 2019 - 2023 годов»:



1.1. в приложении 1 раздел 2 изложить в следующей редакции:

«Раздел 2. Планируемый объем подачи воды, объем финансовых потребностей, необходимых для реализации производственной программы, отчет об исполнении производственной программы за истекший период регулирования



№ п/п	Показатели производственной деятельности	Ед. изм.	Истекший период регулирования - 2019 год		2020 год	2021 год	2022 год	2023 год
			План	Факт				
1	2	3	4	5	6	7	8	9
1	Объем выработки воды	тыс.куб.м	640,967	975,492	656,157	631,756	606,725	607,225
2	Объем покупной воды	тыс.куб.м	92,020	51,075	41,000	70,140	90,00	89,500
3	Объем воды, используемой на собственные нужды	тыс.куб.м	53,08	51,554	53,649	51,458	53,08	53,08
4	Объем отпуска в сеть	тыс.куб.м	679,907	975,013	643,508	650,438	643,645	643,645
5	Объем потерь	тыс.куб.м	197,173	437,089	160,877	162,610	160,911	160,911
6	Уровень потерь к объему отпущенной воды в сеть	%	29,0	44,83	25,0	25,0	25,0	25,0
7	Полезный отпуск товаров и услуг, в том числе: Объем реализации товаров и услуг, из них:	тыс.куб.м	482,734	508,500	482,631	487,828	482,734	482,734
	1.1.1	тыс.куб.м	466,557	469,758	466,745	472,460	466,557	466,557
	1.1.2	тыс.куб.м	384,549	384,298	386,162	387,000	384,549	384,549
	1.1.3	тыс.куб.м	34,088	34,068	33,803	34,068	34,088	34,088
	1.1.4	тыс.куб.м	47,920	51,392	46,780	51,392	47,920	47,920
	Объем воды собственным структурным подразделениям	тыс.куб.м	16,177	38,742	15,886	15,368	16,177	16,177
8	Объем финансовых потребностей, необходимых для реализации производственной программы	тыс. руб.	62994,81	72584,3	60810,07	58974,61	61142,43	60563,00

Ульяновская область  
Муниципальное предприятие  
«ВЕРНА»

1.1.1

1.1.2

1.1.3

1.1.4

1.1.5

1.1.6

1.1.7

1.1.8

1.1.9

1.1.10

1.1.11

1.1.12

1.1.13

1.1.14

1.1.15

ВЕРНА

Е.В. Осадченко

»;

1.2. в приложении 1 раздел 3 изложить в следующей редакции:

«Раздел 3. Перечень плановых мероприятий по ремонту объектов централизованной системы водоснабжения, мероприятий, направленных на улучшение качества питьевой воды, мероприятий по энергосбережению и повышению энергетической эффективности, в том числе снижению потерь воды при транспортировке, и график реализации мероприятий производственной программы

№ п/п	Наименование мероприятия	График реализации мероприятия	Финансовые потребности на реализацию мероприятия, тыс. руб.
1	2	3	4
1	Мероприятия по ликвидации аварий и иных технологических повреждений	1-4 кварталы 2021	7981,00

»;

1.3. в приложении 1 в разделе 5 строку 4 изложить в следующей редакции:

«						
4.	Расходы на реализацию производственной программы в течение срока ее действия	113,3	96,5	97,0	99,1	99,1

»;

1.4. в приложении 2 раздел 2 изложить в следующей редакции:

«Раздел 2. Планируемый объем водоотведения, объем финансовых потребностей, необходимых для реализации производственной программы, отчет об исполнении производственной программы за истекший период регулирования



№ п/п	Показатели производственной деятельности	Ед. изм.	Истекший период регулирования - 2019 год		2020 год	2021 год	2022 год	2023 год
			План	Факт				
1	2	3	376,00	387,606	387,497	394,915	376,00	376,00
1	Объем отведенных стоков	тыс.куб.м	376,00	387,606	387,497	394,915	376,00	376,00
1.1	Объем реализации товаров и услуг, в том числе по потребителям:	тыс.куб.м	372,611	384,605	384,605	391,966	372,611	372,611
1.1.1	населению	тыс.куб.м	299,561	303,586	303,586	310,841	299,561	299,561
1.1.2	бюджетным потребителям	тыс.куб.м	30,490	34,321	34,321	34,142	30,490	30,490
1.1.3	прочим потребителям	тыс.куб.м	42,560	46,698	46,698	46,983	42,560	42,560
	Объем отведенных стоков от собственных структурных подразделений	тыс.куб.м	3,389	3,001	2,892	2,949	3,389	3,389
	Объем финансовых потребностей, необходимых для реализации производственной программы	тыс.руб.	68273,19	81370,5	66757,72	67078,42	66175,16	65623,00

»;



РЕГИОНАЛЬНАЯ ЭНЕРГЕТИЧЕСКАЯ КОМИССИЯ СAKHALИНСКОЙ ОБЛАСТИ  
**КОПИЯ ВЕРНА**  
 Комитет по энергетике и топливно-энергетическому хозяйству  
 Комитет по контролю и правовому управлению  
 Е.В. Осадченко

1.5. в приложении 2 раздел 3 изложить в следующей редакции:

«Раздел 3. Перечень плановых мероприятий по ремонту объектов централизованной системы водоотведения, мероприятий, направленных на улучшение качества очистки сточных вод, мероприятий по энергосбережению и повышению энергетической эффективности и график реализации мероприятий производственной программы

№ п/п	Наименование мероприятия	График реализации мероприятия	Финансовые потребности на реализацию мероприятия, тыс. руб.
1	2	3	4
1	Мероприятия по ликвидации аварий и иных технологических повреждений	1-4 кварталы 2021	6140,62

»;

1.6. в приложении 2 в разделе 5 строку 4 изложить в следующей редакции:

«

4.	Расходы на реализацию производственной программы в течение срока ее действия	108,7	97,8	100,4	99,1	99,2
----	--	-------	------	-------	------	------

»;

1.7. в приложении 3 раздел 2 изложить в следующей редакции:



«Раздел 2. Обоснование обеспечения прогнозируемого объема и качества услуг в сфере горячего водоснабжения, отчет об исполнении производственной программы за истекший период регулирования

№ п/п	Показатели производственной деятельности	Ед. изм.	Истекший период регулирования - 2019 год		2020 год	2021 год	2022 год	2023 год
			план	факт				
1	2	3	4	5	6	7	8	9
1	Полезный отпуск услуг, в том числе:	тыс.куб.м.	3,960	4,110	4,020	4,110	3,960	3,960
1.1	Объём реализации услуг, из них:	тыс.куб.м.	3,960	4,110	4,020	4,110	3,960	3,960
1.1.1	- населению	тыс.куб.м.	3,524	3,655	3,558	3,655	3,524	3,524
1.1.2	- бюджетным потребителям	тыс.куб.м.	0,272	0,312	0,296	0,312	0,272	0,272
1.1.3	- прочим потребителям	тыс.куб.м.	0,164	0,143	0,166	0,143	0,164	0,164

Примечание:

1) Стоимость потерь тепловой энергии в трубопроводах на участке от объектов, на которых осуществляется приготовление горячей воды, в том числе от центральных тепловых пунктов (включительно), до точки на границе ответственности абонента и регулируемой организации учтены при установлении (корректировке) тарифов на тепловую энергию;

2) Финансовые потребности МУП «Водоканал» муниципального образования «Городской округ Ногликский» на содержание централизованных систем горячего водоснабжения на участке от центральных тепловых пунктов (включительно), на которых осуществляется приготовление горячей воды, до точки на границе эксплуатационной ответственности абонента и регулируемой организации также учтены при установлении (корректировке) тарифов на тепловую энергию;

3) расходы, связанные с транспортировкой горячей воды также учтены при установлении (корректировке) тарифов на тепловую энергию.»;

Е. В. Осадченко

1.8. в приложении 3 раздел 3 изложить в следующей редакции:

«Раздел 3. Перечень плановых мероприятий по ремонту объектов централизованной системы водоснабжения, мероприятий, направленных на улучшение качества горячей воды, мероприятий по энергосбережению и повышению энергетической эффективности, в том числе снижению потерь воды при транспортировке, и график реализации мероприятий производственной программы

№ п/п	Наименование мероприятия	График реализации мероприятия	Финансовые потребности на реализацию мероприятия, тыс. руб.
1	2	3	4
-	-	-	-

Перечень плановых мероприятий по ремонту объектов централизованных систем водоснабжения, мероприятий, направленных на улучшение качества горячей воды, мероприятий по энергосбережению и повышению энергетической эффективности, в том числе по снижению потерь воды при транспортировке, не приводится в связи с тем, что финансовые потребности регулируемой организации на указанные цели учтены в необходимой валовой выручке при расчете тарифа на тепловую энергию.»;

1.9. приложение 5 изложить в редакции согласно приложению к настоящему приказу.

2. Настоящий приказ вступает в силу с 01 января 2021 года.

3. Опубликовать настоящий приказ на «Официальном интернет-портале правовой информации» и разместить на официальном сайте региональной энергетической комиссии Сахалинской области в информационно-телекоммуникационной сети Интернет.

Председатель

Д.В. Чекрышев

РЕГИОНАЛЬНАЯ ЭНЕРГЕТИЧЕСКАЯ КОМИССИЯ САХАЛИНСКОЙ ОБЛАСТИ  
 ДОКУМЕНТОВ КОПИЯ БЕРНА  
 Старший аналитик информационно-правового управления  
 Е.В. Осадченко



ПРИЛОЖЕНИЕ  
к приказу региональной  
энергетической комиссии  
Сахалинской области  
от 10 декабря 2020 года № 65-ОКК


«ПРИЛОЖЕНИЕ 5  
к приказу региональной  
энергетической комиссии  
Сахалинской области  
от 12 декабря 2018 года № 54-ОКК

Тарифы муниципального унитарного предприятия  
«Водоканал» муниципального образования «Городской округ  
Ногликский» на питьевую воду (питьевое водоснабжение), водоотведение  
и горячую воду (горячее водоснабжение) с использованием закрытой  
системы горячего водоснабжения, руб./куб. м.


№ п/п	Наименование потребителей	Период действия тарифов	Тариф, руб./куб.м
1	Питьевая вода (питьевое водоснабжение)		
1.1	для населения (с учетом НДС)	с 01.01.2019 по 30.06.2019	50,00
		с 01.07.2019 по 31.12.2019	50,00
		с 01.01.2020 по 30.06.2020	50,00
		с 01.07.2020 по 31.12.2020	50,00
		с 01.01.2021 по 30.06.2021	50,00
		с 01.07.2021 по 31.12.2021	50,00
		с 01.01.2022 по 30.06.2022	53,76
		с 01.07.2022 по 31.12.2022	55,91
		с 01.01.2023 по 30.06.2023	55,91
		с 01.07.2023 по 31.12.2023	58,14



1.2	для иных потребителей (без НДС)	с 01.01.2019 по 30.06.2019	135,02
		с 01.07.2019 по 31.12.2019	135,02
		с 01.01.2020 по 30.06.2020	130,29
		с 01.07.2020 по 31.12.2020	130,29
		с 01.01.2021 по 30.06.2021	124,82
		с 01.07.2021 по 31.12.2021	124,82
		с 01.01.2022 по 30.06.2022	131,05
		с 01.07.2022 по 31.12.2022	131,05
		с 01.01.2023 по 30.06.2023	129,81
		с 01.07.2023 по 31.12.2023	129,81
2	Водоотведение		
2.1.	для населения (с учетом НДС)	с 01.01.2019 по 30.06.2019	50,00
		с 01.07.2019 по 31.12.2019	50,00
		с 01.01.2020 по 30.06.2020	50,00
		с 01.07.2020 по 31.12.2020	50,00
		с 01.01.2021 по 30.06.2021	50,00
		с 01.07.2021 по 31.12.2021	50,00
		с 01.01.2022 по 30.06.2022	53,76
		с 01.07.2022 по 31.12.2022	55,91
		с 01.01.2023 по 30.06.2023	55,91
		с 01.07.2023 по 31.12.2023	58,14
2.2.	для иных потребителей (без НДС)	с 01.01.2019 по 30.06.2019	186,62
		с 01.07.2019 по 31.12.2019	186,62
		с 01.01.2020 по 30.06.2020	179,79
		с 01.07.2020 по 31.12.2020	179,79
		с 01.01.2021 по 30.06.2021	178,10
		с 01.07.2021 по 31.12.2021	178,10



		с 01.01.2022 по 30.06.2022	180,85
		с 01.07.2022 по 31.12.2022	180,85
		с 01.01.2023 по 30.06.2023	179,33
		с 01.07.2023 по 31.12.2023	179,33
3	Очистка сточных вод		
3.1.	для населения (с учетом НДС)	с 01.01.2019 по 30.06.2019	50,00
		с 01.07.2019 по 31.12.2019	50,00
		с 01.01.2020 по 30.06.2020	50,00
		с 01.07.2020 по 31.12.2020	50,00
		с 01.01.2021 по 30.06.2021	49,08
		с 01.07.2021 по 31.12.2021	49,08
		с 01.01.2022 по 30.06.2022	53,76
		с 01.07.2022 по 31.12.2022	55,91
		с 01.01.2023 по 30.06.2023	55,91
с 01.07.2023 по 31.12.2023	58,14		
3.2.	для иных потребителей (без НДС)	с 01.01.2019 по 30.06.2019	95,27
		с 01.07.2019 по 31.12.2019	95,27
		с 01.01.2020 по 30.06.2020	65,58
		с 01.07.2020 по 31.12.2020	65,58
		с 01.01.2021 по 30.06.2021	40,90
		с 01.07.2021 по 31.12.2021	40,90
		с 01.01.2022 по 30.06.2022	93,08
		с 01.07.2022 по 31.12.2022	93,08
		с 01.01.2023 по 30.06.2023	92,57
с 01.07.2023 по 31.12.2023	92,57		
4	Горячая вода (горячее водоснабжение) с использованием закрытой системы		



4.1.	для населения (с учетом НДС)		
4.1.1.	компонент на холодную воду, руб./м <sup>3</sup>	с 01.01.2019 по 30.06.2019	50,00
		с 01.07.2019 по 31.12.2019	50,00
		с 01.01.2020 по 30.06.2020	50,00
		с 01.07.2020 по 31.12.2020	50,00
		с 01.01.2021 по 30.06.2021	50,00
		с 01.07.2021 по 31.12.2021	50,00
		с 01.01.2022 по 30.06.2022	53,76
		с 01.07.2022 по 31.12.2022	55,91
		с 01.01.2023 по 30.06.2023	55,91
		с 01.07.2023 по 31.12.2023	58,14
4.1.2.	компонент на тепловую энергию руб./Гкал	с 01.01.2019 по 30.06.2019	2203,98
		с 01.07.2019 по 31.12.2019	2256,87
		с 01.01.2020 по 30.06.2020	2256,87
		с 01.07.2020 по 31.12.2020	2344,88
		с 01.01.2021 по 30.06.2021	2344,88
		с 01.07.2021 по 31.12.2021	2433,98
		с 01.01.2022 по 30.06.2022	2426,94
		с 01.07.2022 по 31.12.2022	2524,02
		с 01.01.2023 по 30.06.2023	2524,02
с 01.07.2023 по 31.12.2023	2624,98		
4.2.	для иных потребителей (без НДС)		
4.2.1.	компонент на холодную воду, руб./м <sup>3</sup>	с 01.01.2019 по 30.06.2019	135,02
		с 01.07.2019 по 31.12.2019	135,02
		с 01.01.2020 по 30.06.2020	130,29
		с 01.07.2020 по 31.12.2020	130,29
		с 01.01.2021 по 30.06.2021	124,82



		с 01.07.2021 по 31.12.2021	124,82
		с 01.01.2022 по 30.06.2022	131,05
		с 01.07.2022 по 31.12.2022	131,05
		с 01.01.2023 по 30.06.2023	129,81
		с 01.07.2023 по 31.12.2023	129,81
4.2.2.	компонент на тепловую энергию руб./Гкал	с 01.01.2019 по 30.06.2019	2356,02
		с 01.07.2019 по 31.12.2019	3714,43
		с 01.01.2020 по 30.06.2020	3026,00
		с 01.07.2020 по 31.12.2020	3026,00
		с 01.01.2021 по 30.06.2021	3026,00
		с 01.07.2021 по 31.12.2021	3706,58
		с 01.01.2022 по 30.06.2022	3101,74
		с 01.07.2022 по 31.12.2022	3101,74
		с 01.01.2023 по 30.06.2023	3101,74
		с 01.07.2023 по 31.12.2023	3341,26

».

