



РЕГИОНАЛЬНАЯ ЭНЕРГЕТИЧЕСКАЯ КОМИССИЯ
САХАЛИНСКОЙ ОБЛАСТИ

ПРИКАЗ

от 15 декабря 2020 года № 72-ОКК

г. Южно-Сахалинск

**О корректировке на 2021 год тарифов
муниципального унитарного предприятия «Тепло» на питьевую воду
(питьевое водоснабжение) и водоотведение, установленных на
долгосрочный период регулирования**

В соответствии с Федеральным законом от 07 декабря 2011 года № 416-ФЗ «О водоснабжении и водоотведении», постановлением Правительства Российской Федерации от 13 мая 2013 года № 406 «О государственном регулировании тарифов в сфере водоснабжения и водоотведения», приказом Федеральной службы по тарифам от 27 декабря 2013 года № 1746-э «Об утверждении Методических указаний по расчету регулируемых тарифов в сфере водоснабжения и водоотведения», учитывая итоги заседания правления региональной энергетической комиссии Сахалинской области (протокол от 15 декабря 2020 года № 74), приказываю:

1. Внести следующие изменения в приказ региональной энергетической комиссии Сахалинской области от 18 декабря 2019 года № 82-ОКК «Об установлении тарифов муниципального унитарного предприятия «Тепло» на питьевую воду (питьевое водоснабжение) и водоотведение на период 2020 - 2024 годов»:

1.1. в приложении 1 раздел 2 изложить в следующей редакции:

3.25-57-ОКК (п)(Версия)



«Раздел 2. Планируемый объем подачи воды, объем финансовых потребностей, необходимых для реализации производственной программы, отчет об исполнении производственной программы за истекший период регулирования

№ п/п	Показатели производственной деятельности	Ед. изм.	Истекший период регулирования - 2019 год		2020 год	2021 год	2022 год	2023 год	2024 год
			План	Факт					
1	2	3	4	5	6	7	8	9	10
1	Объем выработки воды	тыс.куб.м	94,855	106,698	107,416	100,359	102,176	99,743	97,424
2	Объем воды, используемой на собственные нужды	тыс.куб.м	1,157	0,0	0,0	0,0	0,0	0,0	0,0
3	Объем отпусков в сеть	тыс.куб.м	93,698	106,698	107,416	100,359	102,176	99,743	97,424
4	Объем потерь	тыс.куб.м	19,677	32,901	23,632	20,072	18,392	15,959	13,640
5	Уровень потерь к объему отпущенной воды в сеть	%	21,0	30,8	22,0	20,0	18,0	16,0	14,0
6	Необходимый отпуск товаров и услуг в том числе:	тыс.куб.м	74,021	73,797	83,784	80,287	83,784	83,784	83,784
6.1	Объем реализации товаров и услуг, их стоимость	тыс.куб.м	71,271	70,472	78,504	75,071	78,504	78,504	78,504
6.1.1	населению	тыс.куб.м	63,548	62,866	72,039	68,606	72,039	72,039	72,039
6.1.2	бюджетным потребителям	тыс.куб.м	7,227	5,066	6,020	6,020	6,020	6,020	6,020
6.1.3	иным потребителям	тыс.куб.м	0,496	2,540	0,445	0,445	0,445	0,445	0,445
6.2	Объем воды собственным структурным подразделениям	тыс.куб.м	2,750	3,325	5,280	5,217	5,280	5,280	5,280
6.3	Объем финансовых потребностей, необходимых для реализации производственной программы	тыс. руб.	9038,26	13203,73	10992,78	11395,77	12036,83	12374,67	12723,43

1.2. в приложении 1 раздел 3 изложить в следующей редакции:

«Раздел 3. Перечень плановых мероприятий по ремонту объектов централизованной системы водоснабжения, мероприятий, направленных на улучшение качества питьевой воды, мероприятий по энергосбережению и повышению энергетической эффективности, в том числе снижению потерь воды при транспортировке, и график реализации мероприятий производственной программы

№ п/п	Наименование мероприятия	График реализации мероприятия	Финансовые потребности на реализацию мероприятия, тыс. руб.
1	2	3	4
	2020 год		
1	Мероприятия по ликвидации аварий и иных технологических повреждений	1-4 кварталы	3313,87
	2021 год		
2	Мероприятия по ликвидации аварий и иных технологических повреждений	1-4 кварталы	3398,84
	2022 год		
3	Мероприятия по ликвидации аварий и иных технологических повреждений	1-4 кварталы	3502,82
	2023 год		
4	Мероприятия по ликвидации аварий и иных технологических повреждений	1-4 кварталы	3606,51
	2024 год		
5	Мероприятия по ликвидации аварий и иных технологических повреждений	1-4 кварталы	3713,26

»;

1.3. в приложении 1 в разделе 5 строку 4 изложить в следующей редакции:

4.	Расходы на реализацию производственной программы в течение срока ее действия	1,6	1,6	102,8	102,8	102,8
----	--	-----	-----	-------	-------	-------



»;

1.4. в приложении 2 раздел 2 изложить в следующей редакции:

«Раздел 2. Планируемый объем водоотведения, объем финансовых потребностей, необходимых для реализации производственной программы, отчет об исполнении производственной программы за истекший период регулирования

№ п/п	Показатели производственной деятельности	Ед. изм.	Истекший период регулирования - 2019 год		2020 год	2021 год	2022 год	2023 год	2024 год
			План	Факт					
1	2	3	4	5	6	7	8	9	10
1	Объем отведенных стоков	тыс.куб.м	42,587	46,459	48,788	46,459	48,788	48,788	48,788
1.1	Объем реализации товаров и услуг, в том числе по потребителям:	тыс.куб.м	42,587	46,459	48,788	46,459	48,788	48,788	48,788
1.1.1	наделение	тыс.куб.м	35,466	40,049	44,433	40,049	44,433	44,433	44,433
1.1.2	Бюджетным потребителям	тыс.куб.м	5,885	5,543	4,005	5,543	4,005	4,005	4,005
1.1.3	прочим потребителям	тыс.куб.м	1,236	0,867	0,350	0,867	0,350	0,350	0,350
1.2	Объем отведенных стоков от собственных структурных подразделений	тыс.куб.м	0,0	0,0	0,0	0,0	0,0	0,0	0,0
1.3	Объем финансовых потребностей, необходимых для реализации производственной программы	тыс.руб.	2636,10	4459,34	3257,03	3182,39	3422,55	3513,55	3607,43

»;



ЮЖНО-САХАЛИНСКИЙ АНАЛИТИЧЕСКИЙ ЦЕНТР ПОЛИТИКИ И УПРАВЛЕНИЯ
 Н.Ю. Те

1.5. в приложении 2 раздел 3 изложить в следующей редакции:

«Раздел 3. Перечень плановых мероприятий по ремонту объектов централизованной системы водоотведения, мероприятий, направленных на улучшение качества очистки сточных вод, мероприятий по энергосбережению и повышению энергетической эффективности и график реализации мероприятий производственной программы

№ п/п	Наименование мероприятия	График реализации мероприятия	Финансовые потребности на реализацию мероприятия, тыс. руб.
1	2	3	4
	2020 год		
1	Мероприятия по ликвидации аварий и иных технологических повреждений	1-4 кварталы	1363,53
	2021 год		
2	Мероприятия по ликвидации аварий и иных технологических повреждений	1-4 кварталы	1398,49
	2022 год		
3	Мероприятия по ликвидации аварий и иных технологических повреждений	1-4 кварталы	1441,28
	2023 год		
4	Мероприятия по ликвидации аварий и иных технологических повреждений	1-4 кварталы	1483,94
	2024 год		
5	Мероприятия по ликвидации аварий и иных технологических повреждений	1-4 кварталы	1527,86


»;

1.6. в приложении 2 в разделе 5 строку 4 изложить в следующей редакции:

«

4.	Расходы на реализацию производственной программы в течение срока ее действия	123,6	97,7	102,6	102,7	102,7
----	--	-------	------	-------	-------	-------

»;




1.7. приложение 4 изложить в редакции согласно приложению к настоящему приказу.

2. Настоящий приказ вступает в силу с 01 января 2021 года.

3. Опубликовать настоящий приказ на «Официальном интернет-портале правовой информации» и разместить на официальном сайте региональной энергетической комиссии Сахалинской области в информационно-телекоммуникационной сети Интернет.

Исполняющий обязанности председателя

Л.А. Черкасова




ПРИЛОЖЕНИЕ
к приказу региональной
энергетической комиссии
Сахалинской области
от 15 декабря 2020 года № 72-ОКК

«ПРИЛОЖЕНИЕ 4
к приказу региональной
энергетической комиссии
Сахалинской области
от 18 декабря 2019 года № 82-ОКК

Тарифы
муниципального унитарного предприятия «Тепло»
на питьевую воду (питьевое водоснабжение) и водоотведение
на период 2020–2024 годов, руб./куб.м

№ п/п	Наименование потребителей	Наименование населенных пунктов	Период действия тарифов	Тариф, руб./куб.м
1	Питьевая вода (питьевое водоснабжение)			
1.1	для населения (с учетом НДС)	с. Чапланово, с. Пятиречье	с 01.01.2020 по 30.06.2020	45,78
			с 01.07.2020 по 31.12.2020	47,56
			с 01.01.2021 по 30.06.2021	47,56
			с 01.07.2021 по 31.12.2021	49,36
			с 01.01.2022 по 30.06.2022	49,46
			с 01.07.2022 по 31.12.2022	51,43
			с 01.01.2023 по 30.06.2023	51,43
			с 01.07.2023 по 31.12.2023	53,48
			с 01.01.2024 по 30.06.2024	53,48
			с 01.07.2024 по 31.12.2024	55,61
		с. Костромское	с 01.01.2020 по 30.06.2020	20,79
			с 01.07.2020 по 31.12.2020	24,60



И.Ю. ТЕ
Н.Ю. Те

			с 01.01.2021 по 30.06.2021	21,60
			с 01.07.2021 по 31.12.2021	22,42
			с 01.01.2022 по 30.06.2022	22,46
			с 01.07.2022 по 31.12.2022	23,35
			с 01.01.2023 по 30.06.2023	23,35
			с 01.07.2023 по 31.12.2023	24,28
			с 01.01.2024 по 30.06.2024	24,28
			с 01.07.2024 по 31.12.2024	25,25
1.2	для иных потребителей (без НДС)		с 01.01.2020 по 30.06.2020	138,93
			с 01.07.2020 по 31.12.2020	141,13
			с 01.01.2021 по 30.06.2021	141,13
			с 01.07.2021 по 31.12.2021	162,47
			с 01.01.2022 по 30.06.2022	153,33
			с 01.07.2022 по 31.12.2022	153,33
			с 01.01.2023 по 30.06.2023	153,33
			с 01.07.2023 по 31.12.2023	161,93
			с 01.01.2024 по 30.06.2024	161,93
			с 01.07.2024 по 31.12.2024	162,21
2	Водоотведение			
2.1	для населения (с учетом НДС)	с. Чапланово, с. Пятиречье	с 01.01.2020 по 30.06.2020	12,02
			с 01.07.2020 по 31.12.2020	12,48
			с 01.01.2021 по 30.06.2021	12,48
			с 01.07.2021 по 31.12.2021	12,95
			с 01.01.2022 по 30.06.2022	12,97
			с 01.07.2022 по 31.12.2022	13,48
			с 01.01.2023 по 30.06.2023	13,48
			с 01.07.2023 по 31.12.2023	14,01
			с 01.01.2024 по 30.06.2024	14,01
			с 01.07.2024 по 31.12.2024	14,01



РЕГИОНАЛЬНАЯ ЭНЕРГЕТИЧЕСКАЯ КОМИССИЯ РЕСПУБЛИКИ САХА (ЯКУТИЯ)
 Старший аналитик контрольно-расчетного управления
 Н.Ю. Те

		с 01.07.2024 по 31.12.2024	14,57
	с.Костромское, с.Пионеры	с 01.01.2020 по 30.06.2020	17,03
		с 01.07.2020 по 31.12.2020	17,69
		с 01.01.2021 по 30.06.2021	17,69
		с 01.07.2021 по 31.12.2021	18,36
		с 01.01.2022 по 30.06.2022	18,39
		с 01.07.2022 по 31.12.2022	19,12
		с 01.01.2023 по 30.06.2023	19,12
		с 01.07.2023 по 31.12.2023	19,88
		с 01.01.2024 по 30.06.2024	19,88
		с 01.07.2024 по 31.12.2024	20,67
2.2		для иных потребителей (без НДС)	с 01.01.2020 по 30.06.2020
	с 01.07.2020 по 31.12.2020		66,76
	с 01.01.2021 по 30.06.2021		66,76
	с 01.07.2021 по 31.12.2021		70,24
	с 01.01.2022 по 30.06.2022		69,92
	с 01.07.2022 по 31.12.2022		70,38
	с 01.01.2023 по 30.06.2023		70,38
	с 01.07.2023 по 31.12.2023		73,66
	с 01.01.2024 по 30.06.2024		73,66
	с 01.07.2024 по 31.12.2024		74,22

».

