



РЕГИОНАЛЬНАЯ ЭНЕРГЕТИЧЕСКАЯ КОМИССИЯ  
САХАЛИНСКОЙ ОБЛАСТИ

**ПРИКАЗ**

от 15 декабря 2020 года № 71-ОКК

г. Южно-Сахалинск


**О корректировке на 2021 год тарифов  
муниципального предприятия «Тепло-электросистемы Северо-  
Курильского городского округа» на питьевую воду (питьевое  
водоснабжение) и горячую воду (горячее водоснабжение) в закрытой  
системе горячего водоснабжения, установленных на долгосрочный  
период регулирования**

В соответствии с Федеральным законом от 07 декабря 2011 года № 416-ФЗ «О водоснабжении и водоотведении», постановлением Правительства Российской Федерации от 13 мая 2013 года № 406 «О государственном регулировании тарифов в сфере водоснабжения и водоотведения», приказом Федеральной службы по тарифам от 27 декабря 2013 года № 1746-э «Об утверждении Методических указаний по расчету регулируемых тарифов в сфере водоснабжения и водоотведения», учитывая итоги заседания региональной энергетической комиссии Сахалинской области (протокол от 15 декабря 2020 года № 73), приказываю:

1. Внести следующие изменения в приказ региональной энергетической комиссии Сахалинской области от 14.12.2018 № 65-ОКК «Об установлении тарифов муниципального предприятия «Тепло-электросистемы Северо-Курильского городского округа» на питьевую воду (питьевое водоснабжение) и горячую воду (горячее водоснабжение) с использованием закрытой системы горячего водоснабжения на период 2019 - 2023 годов»:

1.1. в приложении 1 раздел 2 изложить в следующей редакции:

3.25-53-ОКК (п)(8.0)



«Раздел 2. Планируемый объем подачи воды, объем финансовых потребностей, необходимых для реализации производственной программы, отчет об исполнении производственной программы за истекший период регулирования

№ п/п	Показатели производственной деятельности	Ед. изм.	Истекший период регулирования – 2019 год		2020 год	2021 год	2022 год	2023 год
			План	Факт				
1	2	3	4	5	6	7	8	9
1	Объем выработки воды	тыс.куб.м	93,163	157,854	163,00	161,294	93,163	93,163
2	Объем воды, используемой на собственные нужды	тыс.куб.м	0	0	0	0	0	0
3	Объем отпуска в сеть	тыс.куб.м	93,163	157,854	163,00	161,294	93,163	93,163
4	Объем потерь	тыс.куб.м	0	0	0	0	0	0
5	Уровень потерь к объему отпущенной воды в сеть	%	0	0	0	0	0	0
6	Полезный отпуск товаров и услуг, в том числе:	тыс.куб.м	93,163	157,854	163,00	161,294	93,163	93,163
6.1	Объем реализации товаров и услуг, из них:	тыс.куб.м	89,394	157,520	158,556	157,520	89,394	89,394




КОПИЯ ВЕРНА

Старший специалист по контролю и правовому управлению

Е.В. Осадченко

6.1.1	населению	тыс.куб.м	28,544	32,932	30,631	32,932	28,544	28,544
6.1.2	бюджетным потребителям	тыс.куб.м	6,507	3,619	6,512	3,619	6,507	6,507
6.1.3	прочим потребителям	тыс.куб.м	54,343	120,969	120,00	120,969	54,343	54,343
7	Объем воды собственным структурным подразделениям	тыс.куб.м	3,769	0,334	4,444	3,774	3,769	3,769
8	Объем финансовых потребностей, необходимых для реализации производственной программы	тыс.куб.м	663,06	514,55	598,79	508,03	734,87	763,10

»»;



1.2. в приложении 1 наименование раздела 3 изложить в следующей редакции:

«Раздел 3. Перечень плановых мероприятий по ремонту объектов централизованных систем водоснабжения, мероприятий, направленных на улучшение качества питьевой воды, качества горячей воды, мероприятий по энергосбережению и повышению энергетической эффективности, в том числе по снижению потерь воды при транспортировке»;

1.3. в приложении 1 в разделе 5 строку 4 изложить в следующей редакции:

«

4.	Расходы на реализацию производственной программы в течение срока ее действия	45,1	90,3	84,8	103,8	103,8
----	--	------	------	------	-------	-------

»;

1.4. в приложении 2 раздел 2 изложить в следующей редакции:

«Раздел 2. Обоснование обеспечения прогнозируемого объема и качества услуг в сфере горячего водоснабжения, отчет об исполнении производственной программы за истекший период регулирования



№ п/п	Показатели производственной деятельности	Ед. изм.	Истекший период регулирования - 2019 год		2020 год	2021 год	2022 год	2023 год
			план	факт				
1	2	3	4	5	6	7	8	9
1	Полезный отпуск услуг, в том числе:	тыс.куб.м.	35,394	37,520	38,551	37,520	35,394	35,394
1.1	Объём реализации услуг, из них:	тыс.куб.м.	35,394	37,520	38,551	37,520	35,394	35,394
1.1.1	- населению	тыс.куб.м.	28,544	32,932	30,551	32,932	28,544	28,544
1.1.2	- бюджетным потребителям	тыс.куб.м.	6,507	3,619	6,512	3,619	6,507	6,507
1.1.3	- прочим потребителям	тыс.куб.м.	0,343	0,969	1,408	0,969	0,343	0,343
1.2	Отпуск воды собственным структурным подразделениям	тыс. куб.м	0	0	0	0	0	0

## Примечание:

- 1) стоимость потерь тепловой энергии в трубопроводах на участке от объектов, на которых осуществляется приготовление горячей воды, в том числе от центральных тепловых пунктов (включительно), до точки на границе эксплуатационной ответственности абонента и регулируемой организации учтены при установлении (корректировке) тарифов на тепловую энергию;
- 2) финансовые потребности ИП «Тепло-электросистемы Северо-Курильского городского округа» на содержание централизованных систем горячего водоснабжения на участке от центральных тепловых пунктов (включительно), на которых осуществляется приготовление горячей воды, до точки на границе эксплуатационной ответственности абонента и регулируемой организации также учтены при установлении (корректировке) тарифов на тепловую энергию;
- 3) расходы, связанные с транспортировкой горячей воды также учтены при установлении (корректировке) тарифов на тепловую энергию.»;

»;



1.5. в приложении 2 раздел 3 изложить в следующей редакции:

«Раздел 3. Перечень плановых мероприятий по ремонту объектов централизованной системы водоснабжения, мероприятий, направленных на улучшение качества горячей воды, мероприятий по энергосбережению и повышению энергетической эффективности, в том числе снижению потерь воды при транспортировке, и график реализации мероприятий производственной программы

№ п/п	Наименование мероприятия	График реализации мероприятия	Финансовые потребности на реализацию мероприятия, тыс. руб.
1	2	3	4
-	-	-	-

Перечень плановых мероприятий по ремонту объектов централизованных систем водоснабжения, мероприятий, направленных на улучшение качества горячей воды, мероприятий по энергосбережению и повышению энергетической эффективности, в том числе по снижению потерь воды при транспортировке, не приводится в связи с тем, что финансовые потребности регулируемой организации на указанные цели учтены в необходимой валовой выручке при расчете тарифа на тепловую энергию.»;

1.6. приложение 4 изложить в редакции согласно приложению к настоящему приказу.

2. Настоящий приказ вступает в силу с 01 января 2021 года.

3. Опубликовать настоящий приказ на «Официальном интернет-портале правовой информации» и разместить на официальном сайте региональной энергетической комиссии Сахалинской области в информационно-телекоммуникационной сети Интернет.

Председатель

Д.В. Чекрышев

3.25-28-ОКК (п)(8.0)




**ПРИЛОЖЕНИЕ**  
к приказу региональной  
энергетической комиссии  
Сахалинской области  
от 15 декабря 2020 года № 71-ОКК

**«ПРИЛОЖЕНИЕ 4**  
к приказу региональной  
энергетической комиссии  
Сахалинской области  
от 14 декабря 2018 года № 65-ОКК

**Тарифы**  
муниципального предприятия «Тепло-электросистемы Северо-Курильского городского округа» на питьевую воду (питьевое водоснабжение) и горячую воду (горячее водоснабжение) с использованием закрытой системы горячего водоснабжения на период 2019–2023 годов

№ п/п	Наименование потребителей	Период действия тарифов	Тариф, руб./куб.м
1	<b>Питьевая вода (питьевое водоснабжение)</b>		
1.1	для населения (с учетом НДС)	с 01.01.2019 по 30.06.2019	8,90
		с 01.07.2019 по 31.12.2019	8,90
		с 01.01.2020 по 30.06.2020	4,53
		с 01.07.2020 по 31.12.2020	4,53
		с 01.01.2021 по 30.06.2021	3,87
		с 01.07.2021 по 31.12.2021	3,87
		с 01.01.2022 по 30.06.2022	9,56
		с 01.07.2022 по 31.12.2022	9,94
		с 01.01.2023 по 30.06.2023	9,94
		с 01.07.2023 по 31.12.2023	10,33
1.2	для иных потребителей (без НДС)	с 01.01.2019 по 30.06.2019	7,42
		с 01.07.2019 по 31.12.2019	7,42



		с 01.01.2020 по 30.06.2020	3,78
		с 01.07.2020 по 31.12.2020	3,78
		с 01.01.2021 по 30.06.2021	3,23
		с 01.07.2021 по 31.12.2021	3,23
		с 01.01.2022 по 30.06.2022	7,98
		с 01.07.2022 по 31.12.2022	8,46
		с 01.01.2023 по 30.06.2023	8,46
		с 01.07.2023 по 31.12.2023	8,62
4	Горячая вода (горячее водоснабжение) с использованием закрытой системы горячего водоснабжения		
4.1	для населения (с учетом НДС)		
4.1.1	компонент на холодную воду, руб./м <sup>3</sup>	с 01.01.2019 по 30.06.2019	8,90
		с 01.07.2019 по 31.12.2019	8,90
		с 01.01.2020 по 30.06.2020	4,53
		с 01.07.2020 по 31.12.2020	4,53
		с 01.01.2021 по 30.06.2021	3,87
		с 01.07.2021 по 31.12.2021	3,87
		с 01.01.2022 по 30.06.2022	9,56
		с 01.07.2022 по 31.12.2022	9,94
		с 01.01.2023 по 30.06.2023	9,94
		с 01.07.2023 по 31.12.2023	10,33
4.1.2	компонент на тепловую энергию руб./Гкал	с 01.01.2019 по 30.06.2019	1998,23
		с 01.07.2019 по 31.12.2019	2046,18
		с 01.01.2020 по 30.06.2020	2046,18
		с 01.07.2020 по 31.12.2020	2125,98
		с 01.01.2021 по 30.06.2021	2125,98
		с 01.07.2021 по 31.12.2021	2206,76





		с 01.01.2022 по 30.06.2022	2200,38
		с 01.07.2022 по 31.12.2022	2288,39
		с 01.01.2023 по 30.06.2023	2288,39
		с 01.07.2023 по 31.12.2023	2379,92
4.2	для иных потребителей (без НДС)		
4.2.1	компонент на холодную воду, руб./м <sup>3</sup>	с 01.01.2019 по 30.06.2019	7,42
		с 01.07.2019 по 31.12.2019	7,42
		с 01.01.2020 по 30.06.2020	3,78
		с 01.07.2020 по 31.12.2020	3,78
		с 01.01.2021 по 30.06.2021	3,23
		с 01.07.2021 по 31.12.2021	3,23
		с 01.01.2022 по 30.06.2022	7,98
		с 01.07.2022 по 31.12.2022	8,46
		с 01.01.2023 по 30.06.2023	8,46
		с 01.07.2023 по 31.12.2023	8,62
4.2.2	компонент на тепловую энергию руб./Гкал	с 01.01.2019 по 30.06.2019	5443,24
		с 01.07.2019 по 31.12.2019	9716,76
		с 01.01.2020 по 30.06.2020	7008,47
		с 01.07.2020 по 31.12.2020	7008,47
		с 01.01.2021 по 30.06.2021	6314,00
		с 01.07.2021 по 31.12.2021	6314,00
		с 01.01.2022 по 30.06.2022	7583,13
		с 01.07.2022 по 31.12.2022	7583,13
		с 01.01.2023 по 30.06.2023	7583,13
		с 01.07.2023 по 31.12.2023	8225,29

».

