



РЕГИОНАЛЬНАЯ ЭНЕРГЕТИЧЕСКАЯ КОМИССИЯ
САХАЛИНСКОЙ ОБЛАСТИ

ПРИКАЗ

от 15 декабря 2020 года № 73-ОКК

г. Южно-Сахалинск

**О корректировке на 2021 год тарифов
общества с ограниченной ответственностью «Жилищно-коммунальное
хозяйство Бошняково» на питьевую воду (питьевое водоснабжение) и
водоотведение, установленных на долгосрочный период регулирования**

В соответствии с Федеральным законом от 07 декабря 2011 года № 416-ФЗ «О водоснабжении и водоотведении», постановлением Правительства Российской Федерации от 13 мая 2013 года № 406 «О государственном регулировании тарифов в сфере водоснабжения и водоотведения», приказом Федеральной службы по тарифам от 27 декабря 2013 года № 1746-э «Об утверждении Методических указаний по расчету регулируемых тарифов в сфере водоснабжения и водоотведения», учитывая итоги заседания региональной энергетической комиссии Сахалинской области (протокол от 15 декабря 2020 года № 75), приказываю:

1. Внести следующие изменения в приказ региональной энергетической комиссии Сахалинской области от 08 ноября 2018 года № 24-ОКК «Об установлении тарифов общества с ограниченной ответственностью «Жилищно-коммунальное хозяйство Бошняково» на питьевую воду (питьевое водоснабжение) и водоотведение на период 2019 - 2023 годов»:

1.1. в приложении 1 раздел 2 изложить в следующей редакции:

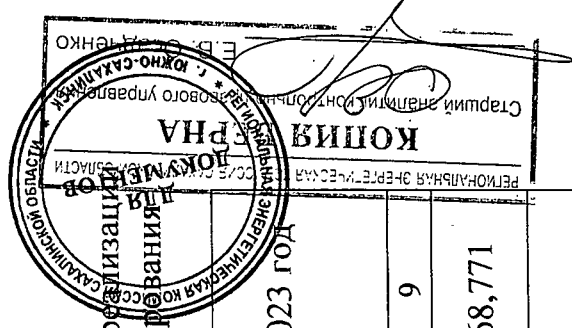
3.25-30-ОКК (п)(8.0)

РЕГИОНАЛЬНАЯ ЭНЕРГЕТИЧЕСКАЯ КОМИССИЯ САХАЛИНСКОЙ ОБЛАСТИ
КОПИЯ
Старший аналитик контрольного отдела



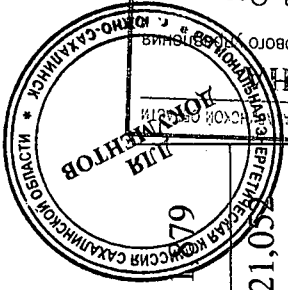
«Раздел 2. Планируемый объем подачи воды, объем финансовых потребностей, необходимых для реализации производственной программы, отчет об исполнении производственной программы за истекший период регулирования»

№ п/п	Показатели производственной деятельности	Ед. изм.	Истекший период регулирования - 2019 год		2020 год	2021 год	2022 год	2023 год
			План	Факт				
1	2	3	4	5	6	7	8	9
1	Объем выработки воды	тыс.м ³	68,771	76,931	68,771	71,985	68,771	68,771
2	Объем воды, используемой на собственные нужды	тыс.м ³	0,039	0,039	0,039	0,039	0,039	0,039
3	Объем отпуска в сеть	тыс.м ³	68,732	76,892	68,732	71,947	68,732	68,732
4	Объем потерь	тыс.м ³	6,873	6,971	6,873	7,195	6,873	6,873
5	Уровень потерь к объему отпущенной воды в сеть	%	10,0	9,07	10,0	10,0	10,0	10,0
6	Полезный отпуск товаров и услуг, в том числе:	тыс.м ³	61,859	69,922	61,859	64,752	61,859	61,859
6.1	Объем реализации товаров и услуг, из них:	тыс.м ³	59,962	62,341	59,962	63,130	59,962	59,962
6.1.1	населению	тыс.м ³	37,031	30,772	37,031	31,678	37,031	37,031



6.1.2	бюджетным потребителям	тыс.м ³	1,879	2,762	1,879	2,833	1,879	1,879
6.1.3	прочим потребителям	тыс.м ³	21,052	28,807	21,052	28,620	21,052	21,052
6.2	Объем воды собственным структурным подразделениям	тыс.м ³	1,897	7,581	1,897	1,621	1,897	1,897
7	Объем финансовых потребностей, необходимых для реализации производственной программы	тыс. руб.	9092,89	9180,00	9597,41	9242,49	10613,00	10930,37

»;



РЕПУБЛИКА САХА (ЯКУТИЯ) АДМИНИСТРАЦИЯ
 ДЕПАРТАМЕНТ ВОДОСНАБЖЕНИЯ И КАНУНАЦИИ
 КОПИЯ ВЕРНА
 Старший специалист контрольно-правового
 Е. В. Осадченко

1.2. в приложении 1 раздел 3 изложить в следующей редакции:

«Раздел 3. Перечень плановых мероприятий по ремонту объектов централизованных систем водоснабжения, мероприятий, направленных на улучшение качества питьевой воды, мероприятий по энергосбережению и повышению энергетической эффективности, в том числе по снижению потерь воды при транспортировке

№ п/п	Наименование мероприятия	График реализации мероприятия	Финансовые потребности на реализацию мероприятия, тыс. руб.
1	2	3	4
	2021 год		
1	Мероприятия по ликвидации аварий и иных технологических повреждений	1-4 квартал	694,52

»;

1.3. в приложении 1 разделы 6 и 7 считать разделами 5 и 6;

1.4. в приложении 1 в разделе 5 строку 4 изложить в следующей редакции:


«

4.	Расходы на реализацию производственной программы в течение срока ее действия	91,9	114,8	96,3	114,8	102,99
----	--	------	-------	------	-------	--------

»;

1.5. в приложении 2 раздел 2 изложить в следующей редакции:

«Раздел 2. Планируемый объем водоотведения, объем финансовых потребностей, необходимых для реализации производственной программы, отчет об исполнении производственной программы за истекший период регулирования



№ п/п	Показатели производственной деятельности	Ед. изм.	Истекший период регулирования - 2019 год		2020 год	2021 год	2022 год	2023 год
			План	Факт				
1	2	3	4	5	6	7	8	9
1	Объем отведенных стоков	тыс.м ³	52,827	49,608	52,827	51,459	52,827	52,827
1.1	Объем реализации товаров и услуг, в том числе по потребителям:	тыс.м ³	52,231	49,213	52,231	51,036	52,231	52,231
1.1.1	населению	тыс.м ³	29,617	23,194	29,617	24,000	29,617	29,617
1.1.2	бюджетным потребителям	тыс.м ³	1,826	2,648	1,826	2,745	1,826	1,826
1.1.3	прочим потребителям	тыс.м ³	20,788	23,371	20,788	24,291	20,788	20,788
1.2	Объем отведенных стоков от собственных структурных подразделений	тыс.м ³	0,596	0,395	0,596	0,423	0,596	0,596
2	Объем финансовых потребностей, необходимых для реализации производственной программы	тыс. руб.	2845,00	2440,99	2858,35	3103,23	3067,41	3031,13

»;



1.6. в приложении 2 раздел 3 изложить в следующей редакции:

«Раздел 3. Перечень плановых мероприятий по ремонту объектов централизованных систем водоотведения, мероприятий, направленных на улучшение качества очистки сточных вод, мероприятий по энергосбережению и повышению энергетической эффективности

№ п/п	Наименование мероприятия	График реализации мероприятия	Финансовые потребности на реализацию мероприятия, тыс. руб.
1	2	3	4
	2021 год		
1	Мероприятия по ликвидации аварий и иных технологических повреждений	1-4 квартал	473,36

»;

1.7. в приложении 2 в разделе 5 строку 4 изложить в следующей редакции:

«

4.	Расходы на реализацию производственной программы в течение срока ее действия	98,2	102,3	108,6	98,8	98,82
----	--	------	-------	-------	------	-------

»;


1.8. приложение 4 изложить в редакции согласно приложению к настоящему приказу.

2. Настоящий приказ вступает в силу с 01 января 2021 года.

3. Опубликовать настоящий приказ на «Официальном интернет-портале правовой информации» и разместить на официальном сайте региональной энергетической комиссии Сахалинской области в информационно-телекоммуникационной сети Интернет.

Председатель

Д.В. Чекрышев



ПРИЛОЖЕНИЕ
к приказу региональной
энергетической комиссии
Сахалинской области
от 15 декабря 2020 года № 73-ОКК


«ПРИЛОЖЕНИЕ 4
к приказу региональной
энергетической комиссии
Сахалинской области
от 08 ноября 2018 года № 24-ОКК

Тарифы
общества с ограниченной ответственностью
«Жилищно-коммунальное хозяйство Бошняково»
на питьевую воду (питьевое водоснабжение)
и водоотведение (НДС не облагаются*)

№ п/п	Наименование регулируемых видов деятельности, групп потребителей	Период действия тарифов	Тариф, руб./куб.м
1	Питьевая вода (питьевое водоснабжение)		
1.1	для населения	с 01.01.2019 по 30.06.2019	41,33
		с 01.07.2019 по 31.12.2019	42,32
		с 01.01.2020 по 30.06.2020	42,32
		с 01.07.2020 по 31.12.2020	43,97
		с 01.01.2021 по 30.06.2021	43,97
		с 01.07.2021 по 31.12.2021	45,64
		с 01.01.2022 по 30.06.2022	44,39
		с 01.07.2022 по 31.12.2022	45,45
		с 01.01.2023 по 30.06.2023	45,45
		с 01.07.2023 по 31.12.2023	46,54
1.2	для иных потребителей	с 01.01.2019 по 30.06.2019	179,39
		с 01.07.2019 по 31.12.2019	

РЕГИОНАЛЬНАЯ ЭНЕРГЕТИЧЕСКАЯ КОМИССИЯ
САХАЛИНСКОЙ ОБЛАСТИ
12
ДОКУМЕНТОВ
179,39
КОПИЯ ВЕД
Старший аналитик контрольно-правового управления
Е.В. Осадченко

		с 01.01.2020 по 30.06.2020	160,06
		с 01.07.2020 по 31.12.2020	160,06
		с 01.01.2021 по 30.06.2021	146,40
		с 01.07.2021 по 31.12.2021	146,40
		с 01.01.2022 по 30.06.2022	176,86
		с 01.07.2022 по 31.12.2022	177,14
		с 01.01.2023 по 30.06.2023	177,14
		с 01.07.2023 по 31.12.2023	187,44
2	Водоотведение		
2.1	для населения	с 01.01.2019 по 30.06.2019	39,09
		с 01.07.2019 по 31.12.2019	40,02
		с 01.01.2020 по 30.06.2020	40,02
		с 01.07.2020 по 31.12.2020	41,58
		с 01.01.2021 по 30.06.2021	41,58
		с 01.07.2021 по 31.12.2021	43,16
		с 01.01.2022 по 30.06.2022	41,96
		с 01.07.2022 по 31.12.2022	42,96
		с 01.01.2023 по 30.06.2023	42,96
		с 01.07.2023 по 31.12.2023	43,99
2.2	для иных потребителей	с 01.01.2019 по 30.06.2019	49,02
		с 01.07.2019 по 31.12.2019	59,92
		с 01.01.2020 по 30.06.2020	54,73
		с 01.07.2020 по 31.12.2020	54,73
		с 01.01.2021 по 30.06.2021	54,73
		с 01.07.2021 по 31.12.2021	66,89
		с 01.01.2022 по 30.06.2022	58,75



	с 01.07.2022 по 31.12.2022	58,73
	с 01.01.2023 по 30.06.2023	58,03
	с 01.07.2023 по 31.12.2023	58,03

* Организация применяет упрощенную систему налогообложения в соответствии со статьей 346.11 главы 26.2 части II Налогового кодекса Российской Федерации.».

