



РЕГИОНАЛЬНАЯ ЭНЕРГЕТИЧЕСКАЯ КОМИССИЯ
САХАЛИНСКОЙ ОБЛАСТИ

ПРИКАЗ

от 16 декабря 2020 года № 78-ОКК

г. Южно-Сахалинск

О корректировке на 2021 год тарифов муниципального казённого предприятия «Жилищно-коммунальное хозяйство» муниципального образования городской округ «Охинский» на питьевую воду (питьевое водоснабжение) и водоотведение, установленных на долгосрочный период регулирования

В соответствии с Федеральным законом от 07 декабря 2011 года № 416-ФЗ «О водоснабжении и водоотведении», постановлением Правительства Российской Федерации от 13 мая 2013 года № 406 «О государственном регулировании тарифов в сфере водоснабжения и водоотведения», приказом Федеральной службы по тарифам от 27 декабря 2013 года № 1746-э «Об утверждении Методических указаний по расчету регулируемых тарифов в сфере водоснабжения и водоотведения», учитывая итоги заседания региональной энергетической комиссии Сахалинской области (протокол от 16 декабря 2020 года № 80), приказываю:

1. Внести следующие изменения в приказ региональной энергетической комиссии Сахалинской области от 21 ноября 2018 № 32-ОКК «Об установлении тарифов муниципального казённого предприятия «Жилищно-коммунальное хозяйство» муниципального образования городской округ «Охинский» на питьевую воду (питьевое водоснабжение) и водоотведение на период 2019 - 2023 годов»:

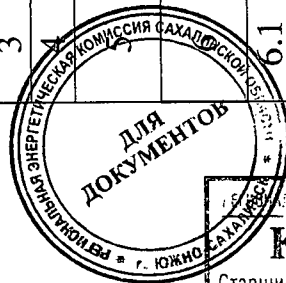
1.1. в приложении 1 раздел 2 изложить в следующей редакции:

3.25-59-ОКК (п)(5.0)



«Раздел 2. Планируемый объем подачи воды, объем финансовых потребностей, необходимых для реализации производственной программы, отчет об исполнении производственной программы за истекший период регулирования»

№ п/п	Показатели производственной деятельности	Ед. изм.	Истекший период регулирования - 2019 год		2020 год	2021 год	2022 год	2023 год
			План	Факт				
1	2	3	4	5	6	7	8	9
1	Объем выработки воды	тыс.м ³	148,326	148,469	147,992	146,561	148,221	148,221
2	Объем воды, используемой на собственные нужды	тыс.м ³	0,91	4,030	4,323	4,030	0,91	0,91
3	Объем отпуска в сеть	тыс.м ³	147,42	144,439	143,669	142,531	147,31	147,31
4	Объем потерь	тыс.м ³	14,74	14,45	14,309	14,180	14,64	14,64
	Уровень потерь к объему отпущенной воды в сеть	%	10,0	10,0	10,0	10,0	9,9	9,9
	Полезный отпуск товаров и услуг, в том числе:	тыс.м ³	132,68	129,993	129,360	128,335	132,67	132,67
6.1	Объем реализации товаров и услуг, из них:	тыс.м ³	129,76	126,788	129,760	126,397	129,76	129,76
6.1.1	населению	тыс.м ³	107,43	109,379	126,387	109,379	107,43	107,43
6.1.2	бюджетным потребителям	тыс.м ³	6,21	4,260	6,210	3,869	6,21	6,21
6.1.3	прочим потребителям	тыс.м ³	16,12	13,149	10,309	13,149	16,12	16,12
6.2	Объем воды собственным структурным подразделениям	тыс.м ³	2,91	3,205	2,973	1,938	2,91	2,91
7	Объем финансовых потребностей, необходимых для реализации производственной программы	тыс. руб.	29956,9	32046,6	32438,1	34004,9	35088,6	36125,3



1.2. в приложении 1 раздел 3 изложить в следующей редакции:

«Раздел 3. Перечень плановых мероприятий по ремонту объектов централизованных систем водоснабжения, мероприятий, направленных на улучшение качества питьевой воды, мероприятий по энергосбережению и повышению энергетической эффективности, в том числе по снижению потерь воды при транспортировке

№ п/п	Наименование мероприятия	График реализации мероприятия	Финансовые потребности на реализацию мероприятия, тыс. руб.
1	2	3	4
1	Мероприятия по ликвидации аварий и иных технологических повреждений.	1-4 кварталы 2021	3847,44

»;

1.3. в приложении 1 в разделе 5 строку 4 изложить в следующей редакции:

«

4	Расходы на реализацию производственной программы в течение срока ее действия	146,2	103,59	104,83	103,03	103,03
---	--	-------	--------	--------	--------	--------

»;


1.4. в приложении 2 раздел 2 изложить в следующей редакции:



«Раздел 2. Планируемый объем принимаемых сточных вод, объем финансовых потребностей, необходимых для реализации производственной программы

№ п/п	Показатели производственной деятельности	Ед. изм.	Истекший период регулирования - 2019 год		2020 год	2021 год	2022 год	2023 год
			План	Факт				
1	2	3	4	5	6	7	8	9
1	Объем отведенных стоков	ТЫС.М ³	87,74	81,238	88,07	85,683	87,74	87,74
1.1	Объем реализации товаров и услуг, в том числе по потребителям:	ТЫС.М ³	87,54	80,952	87,873	85,486	87,54	87,54
1.1.1	населению	ТЫС.М ³	78,23	74,981	81,66	79,515	78,23	78,23
1.1.2	бюджетным потребителям	ТЫС.М ³	6,05	4,138	3,98	4,138	6,05	6,05
1.1.3	прочим потребителям	ТЫС.М ³	3,26	1,833	2,234	1,833	3,26	3,26
1.1.4	Объем отведенных стоков от собственных структурных подразделений	ТЫС.М ³	0,20	0,286	0,197	0,197	0,20	0,20
2	Объем финансовых потребностей, необходимых для реализации производственной программы	ТЫС. руб.	5366,1	5629,1	6658,07	6710,11	7127,7	7338,7

»;



1.5. в приложении 2 раздел 3 изложить в следующей редакции:

«Раздел 3. Перечень плановых мероприятий по ремонту объектов централизованных систем водоотведения, мероприятий, направленных на улучшение качества очистки сточных вод, мероприятий по энергосбережению и повышению энергетической эффективности

№ п/п	Наименование мероприятия	График реализации мероприятия	Финансовые потребности на реализацию мероприятия, тыс. руб.
1	2	3	4
1	Мероприятия по ликвидации аварий и иных технологических повреждений	1-4 кварталы 2021	2241,76

»;

1.6. в приложении 2 в разделе 5 строку 4 изложить в следующей редакции:

«

4	Расходы на реализацию производственной программы в течение срока ее действия	163,51	99,06	100,79	102,98	102,98
---	--	--------	-------	--------	--------	--------

»;


1.7. Приложение 4 изложить в редакции согласно приложению к настоящему приказу.

2. Настоящий приказ вступает в силу с 01 января 2021 года.

3. Опубликовать настоящий приказ на «Официальном интернет-портале правовой информации» и разместить на официальном сайте региональной энергетической комиссии Сахалинской области в информационно-телекоммуникационной сети Интернет.

Председатель

Д.В. Чекрышев




ПРИЛОЖЕНИЕ
к приказу региональной
энергетической комиссии
Сахалинской области
от 16 декабря 2020 года № 78-ОКК


«ПРИЛОЖЕНИЕ 4
к приказу региональной
энергетической комиссии
Сахалинской области
от 12 декабря 2018 года № 57-ОКК

Тарифы муниципального казённого предприятия
«Жилищно-коммунальное хозяйство» муниципального образования
городской округ «Охинский» на питьевую воду (питьевое водоснабжение)
и водоотведение на период 2019–2023 годы

N п/п	Наименование групп потребителей	Период действия тарифов	Тариф, руб./куб. м
1.	Питьевая вода (питьевое водоснабжение)		
1.1	Население (с учетом НДС)	с 01.01.2019 по 30.06.2019	37,53
		с 01.07.2019 по 31.12.2019	38,43
		с 01.01.2020 по 30.06.2020	38,43
		с 01.07.2020 по 31.12.2020	39,92
		с 01.01.2021 по 30.06.2021	39,92
		с 01.07.2021 по 31.12.2021	41,43
		с 01.01.2022 по 30.06.2022	41,54
		с 01.07.2022 по 31.12.2022	43,20
		с 01.01.2023 по 30.06.2023	43,20
		с 01.07.2023 по 31.12.2023	44,92
1.2	для иных потребителей (без НДС)	с 01.01.2019 по 30.06.2019	230,86
		с 01.07.2019 по 31.12.2019	230,86
		с 01.01.2020 по 30.06.2020	230,86
		с 01.07.2020 по 31.12.2020	282,46
		с 01.01.2021 по 30.06.2021	269,03



		с 01.07.2021 по 31.12.2021	269,03
		с 01.01.2022 по 30.06.2022	270,41
		с 01.07.2022 по 31.12.2022	270,41
		с 01.01.2023 по 30.06.2023	278,40
		с 01.07.2023 по 31.12.2023	278,40
2.	Водоотведение		
2.1	для населения (с учетом НДС)	с 01.01.2019 по 30.06.2019	18,08
		с 01.07.2019 по 31.12.2019	18,51
		с 01.01.2020 по 30.06.2020	18,51
		с 01.07.2020 по 31.12.2020	19,23
		с 01.01.2021 по 30.06.2021	19,23
		с 01.07.2021 по 31.12.2021	19,96
		с 01.01.2022 по 30.06.2022	20,02
		с 01.07.2022 по 31.12.2022	20,82
		с 01.01.2023 по 30.06.2023	20,82
		с 01.07.2023 по 31.12.2023	21,65
2.2	для иных потребителей (без НДС)	с 01.01.2019 по 30.06.2019	61,30
		с 01.07.2019 по 31.12.2019	61,30
		с 01.01.2020 по 30.06.2020	61,30
		с 01.07.2020 по 31.12.2020	90,24
		с 01.01.2021 по 30.06.2021	78,49
		с 01.07.2021 по 31.12.2021	78,49
		с 01.01.2022 по 30.06.2022	79,08
		с 01.07.2022 по 31.12.2022	83,76
		с 01.01.2023 по 30.06.2023	83,76
		с 01.07.2023 по 31.12.2023	83,90



».