



РЕГИОНАЛЬНАЯ ЭНЕРГЕТИЧЕСКАЯ КОМИССИЯ
САХАЛИНСКОЙ ОБЛАСТИ

ПРИКАЗ

от 17 декабря 2020 года № 81-ОКК

г. Южно-Сахалинск

**О корректировке на 2021 год тарифов
муниципального казенного предприятия «Жилищно-коммунальное
хозяйство» Углегорского городского округа на питьевую воду (питьевое
водоснабжение) и водоотведение, установленных на долгосрочный
период регулирования**

В соответствии с Федеральным законом от 7 декабря 2011 года № 416-ФЗ «О водоснабжении и водоотведении», постановлением Правительства Российской Федерации от 13 мая 2013 года № 406 «О государственном регулировании тарифов в сфере водоснабжения и водоотведения», приказом Федеральной службы по тарифам от 27 декабря 2013 года № 1746-э «Об утверждении Методических указаний по расчету регулируемых тарифов в сфере водоснабжения и водоотведения», учитывая итоги заседаний региональной энергетической комиссии Сахалинской области (протокол от 17 декабря 2020 года № 83), приказываю:

1. Внести следующие изменения в приказ региональной энергетической комиссии Сахалинской области от 15 сентября 2020 года № 18-ОКК «Об установлении тарифов муниципального казенного предприятия «Жилищно-коммунальное хозяйство» Углегорского городского округа на питьевую воду (питьевое водоснабжение) и водоотведение на период 2020 - 2023 годов»:


1.1. в приложении 1 раздел 2 изложить в следующей редакции:



«Раздел 2. Планируемый объем подачи воды, объем финансовых потребностей, необходимых для реализации производственной программы, отчет об исполнении производственной программы за истекший период регулирования

№ п/п	Показатели производственной деятельности	Ед. изм.	с 01.10.2020 по 31.12.2020	2021 год	2022 год	2023 год
1	2	3	4	5	6	7
1	Объем выработки воды	тыс.куб.м	201,479	805,915	805,915	805,915
2	Объем воды, используемой на собственные нужды	тыс.куб.м	33,782	135,127	135,127	135,127
3	Объем отпуска в сеть	тыс.куб.м	167,697	670,788	670,788	670,788
4	Объем потерь	тыс.куб.м	23,176	92,703	92,703	92,703
5	Уровень потерь к объему отпущенной воды в сеть	%	13,82	13,82	13,82	13,82
6	Полезный отпуск товаров и услуг, в том числе:	тыс.куб.м	144,521	578,085	578,085	578,085
6.1	Объем реализации товаров и услуг, из них:	тыс.куб.м	133,452	533,811	533,811	533,811
6.1.1	населению	тыс.куб.м	105,227	420,909	420,909	420,909
6.1.2	бюджетным потребителям	тыс.куб.м	11,100	44,401	44,401	44,401
6.1.3	прочим потребителям	тыс.куб.м	17,125	68,501	68,501	68,501
6.2	Объем воды собственным структурным подразделениям	тыс.куб.м	11,069	44,274	44,274	44,274
7	Объем финансовых потребностей, необходимых для реализации производственной программы	тыс. руб.	18674,43	77214,55	79187,14	81444,06

Примечание: в связи с тем, что начало производственной деятельности МКП «ЖКХ» УГО в сфере водоснабжения с 01.10.2020 года, отчет об исполнении производственной программы за истекший период регулирования отсутствует.»;



1.2. в приложении 1 раздел 3 изложить в следующей редакции:

«Раздел 3. Перечень плановых мероприятий по ремонту объектов централизованных систем водоснабжения, мероприятий, направленных на улучшение качества питьевой воды, мероприятий по энергосбережению и повышению энергетической эффективности, в том числе по снижению потерь воды при транспортировке

№ п/п	Наименование мероприятия	График реализации мероприятия	Финансовые потребности на реализацию мероприятия, тыс. руб.
1	2	3	4
	2020 год		
1	Мероприятия по ликвидации аварий и иных технологических повреждений	4 квартал	3169,91
	2021 год		
2	Мероприятия по ликвидации аварий и иных технологических повреждений	1-4 кварталы	13004,75
	2022 год		
3	Мероприятия по ликвидации аварий и иных технологических повреждений	1-4 кварталы	13402,61
	2023 год		
4	Мероприятия по ликвидации аварий и иных технологических повреждений	1-4 кварталы	13799,33

»;

1.3. в приложении 1 в разделе 5 строку 4 изложить в следующей редакции:

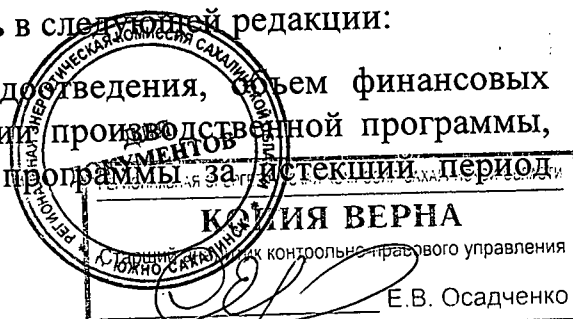
«

4.	Расходы на реализацию производственной программы в течение срока ее действия	102,7	103,3	102,9
----	--	-------	-------	-------

»;

1.4. в приложении 2 раздел 2 изложить в следующей редакции:

«Раздел 2. Планируемый объем водоснабжения, объем финансовых потребностей, необходимых для реализации производственной программы, отчет об исполнении производственной программы за истекший период регулирования



№ п/п	Показатели производственной деятельности	Ед. изм.	01.10.2020 по 31.12.2020	2021 год	2022 год	2023 год
1	2	3	4	5	6	7
1	Объем отведенных стоков	тыс.куб.м	117,404	469,615	469,615	469,615
1.1	Объем реализации товаров и услуг, в том числе по потребителям:	тыс.куб.м	113,857	455,427	455,427	455,427
1.1.1	населению	тыс.куб.м	97,218	388,873	388,873	388,873
1.1.2	бюджетным потребителям	тыс.куб.м	10,920	43,678	43,678	43,678
1.1.3	прочим потребителям	тыс.куб.м	5,719	22,876	22,876	22,876
1.2	Объем отведенных стоков от собственных структурных подразделений	тыс.куб.м	3,547	14,188	14,188	14,188
2	Объем финансовых потребностей, необходимых для реализации производственной программы	тыс.руб.	6504,71	26708,89	27510,95	28321,85

Примечание: в связи с тем, что начало производственной деятельности МКП «ЖКХ» УГО в сфере водоотведения с 01.10.2020 года, отчет об исполнении производственной программы за истекший период регулирования отсутствует.»;

1.5. в приложении 2 раздел 3 изложить в следующей редакции:

«Раздел 3. Перечень плановых мероприятий по ремонту объектов централизованных систем водоотведения, мероприятий, направленных на улучшение качества очистки сточных вод, мероприятий по энергосбережению и повышению энергетической эффективности»

№ п/п	Наименование мероприятия	График реализации мероприятия	Финансовые потребности на реализацию мероприятия, тыс. руб.
1	2	3	4
	2020 год		



1	Мероприятия по ликвидации аварий и иных технологических повреждений	октябрь-декабрь	1351,69
	2021 год		
2	Мероприятия по ликвидации аварий и иных технологических повреждений	1-4 кварталы	5545,41
	2022 год		
3	Мероприятия по ликвидации аварий и иных технологических повреждений	1-4 кварталы	5715,06
	2023 год		
4	Мероприятия по ликвидации аварий и иных технологических повреждений	1-4 кварталы	5884,23

»;

1.6. в приложении 2 в разделе 5 строку 4 изложить в следующей редакции:

«

4.	Расходы на реализацию производственной программы в течение срока ее действия	102,6	102,7	102,9
----	--	-------	-------	-------

»;


1.7. приложение 4 изложить в редакции согласно приложению к настоящему приказу.

2. Настоящий приказ вступает в силу с 01 января 2021 года.

3. Опубликовать настоящий приказ на «Официальном интернет-портале правовой информации» и разместить на официальном сайте региональной энергетической комиссии Сахалинской области в информационно-телекоммуникационной сети Интернет.

Председатель

Д.В. Чекрышев



ПРИЛОЖЕНИЕ
к приказу региональной
энергетической комиссии
Сахалинской области
от 17 декабря 2020 года № 81-ОКК

«ПРИЛОЖЕНИЕ 4
к приказу региональной
энергетической комиссии
Сахалинской области
от 15 сентября 2020 года № 18-ОКК

Тарифы муниципального казенного предприятия
«Жилищно-коммунальное хозяйство» Углегорского городского округа
на питьевую воду (питьевое водоснабжение) и водоотведение, руб./куб.м.

№ п/п	Наименование потребителей	Наименование населенных пунктов	Период действия тарифов	Тариф, руб./куб.м
1	Питьевая вода (питьевое водоснабжение)			
1.1	для населения (с учетом НДС)	г.Углегорск, с.Ольховка	с 01.10.2020 по 31.12.2020	57,13
			с 01.01.2021 по 30.06.2021	57,13
			с 01.07.2021 по 31.12.2021	59,30
			с 01.01.2022 по 30.06.2022	59,30
			с 01.07.2022 по 31.12.2022	61,72
			с 01.01.2023 по 30.06.2023	61,72
			с 01.07.2023 по 31.12.2023	64,18
		с.Краснополье, с.Медвежье	с 01.10.2020 по 31.12.2020	52,17
			с 01.01.2021 по 30.06.2021	52,17
			с 01.07.2021 по 31.12.2021	54,15
			с 01.01.2022 по 30.06.2022	54,15
			с 01.07.2022 по 31.12.2022	56,36



Старший специалист контрольно-правового управления
КП
Е.В. Осадченко

			с 01.01.2023 по 30.06.2023	56,36
			с 01.07.2023 по 31.12.2023	58,61
	с.Никольское		с 01.10.2020 по 31.12.2020	45,09
			с 01.01.2021 по 30.06.2021	45,09
			с 01.07.2021 по 31.12.2021	46,80
			с 01.01.2022 по 30.06.2022	46,80
			с 01.07.2022 по 31.12.2022	48,71
			с 01.01.2023 по 30.06.2023	48,71
			с 01.07.2023 по 31.12.2023	50,65
		с.Поречье, с.Ольшанка		с 01.10.2020 по 31.12.2020
			с 01.01.2021 по 30.06.2021	44,71
			с 01.07.2021 по 31.12.2021	46,40
			с 01.01.2022 по 30.06.2022	46,40
			с 01.07.2022 по 31.12.2022	48,30
			с 01.01.2023 по 30.06.2023	48,30
			с 01.07.2023 по 31.12.2023	50,23
1.2	для иных потребителей (без НДС)		с 01.10.2020 по 31.12.2020	139,93
			с 01.01.2021 по 30.06.2021	139,93
			с 01.07.2021 по 31.12.2021	149,37
			с 01.01.2022 по 30.06.2022	149,37
			с 01.07.2022 по 31.12.2022	148,79
			с 01.01.2023 по 30.06.2023	148,79
			с 01.07.2023 по 31.12.2023	156,35
2	Водоотведение			
2.1	для населения (с учетом НДС)	г.Углегорск с.Ольховка	с 01.10.2020 по 31.12.2020	29,87
			с 01.01.2021 по 30.06.2021	29,87
			с 01.07.2021 по 31.12.2021	31,00
			с 01.01.2022 по 30.06.2022	31,00



КОПИЯ ВЕРНА

Информационно-аналитическое управление

Е.В. Осадченко

		с 01.07.2022 по 31.12.2022	32,27
		с 01.01.2023 по 30.06.2023	32,27
		с 01.07.2023 по 31.12.2023	33,56
	с.Краснополье, с.Медвежье	с 01.10.2020 по 31.12.2020	34,82
		с 01.01.2021 по 30.06.2021	34,82
		с 01.07.2021 по 31.12.2021	36,14
		с 01.01.2022 по 30.06.2022	36,14
		с 01.07.2022 по 31.12.2022	37,61
		с 01.01.2023 по 30.06.2023	37,61
		с 01.07.2023 по 31.12.2023	39,11
	с.Никольское	с 01.10.2020 по 31.12.2020	41,92
		с 01.01.2021 по 30.06.2021	41,92
		с 01.07.2021 по 31.12.2021	43,51
		с 01.01.2022 по 30.06.2022	43,51
		с 01.07.2022 по 31.12.2022	45,29
		с 01.01.2023 по 30.06.2023	45,29
		с 01.07.2023 по 31.12.2023	47,10
	с.Поречье, с.Ольшанка	с 01.10.2020 по 31.12.2020	42,29
		с 01.01.2021 по 30.06.2021	42,29
		с 01.07.2021 по 31.12.2021	43,89
		с 01.01.2022 по 30.06.2022	43,89
		с 01.07.2022 по 31.12.2022	45,68
		с 01.01.2023 по 30.06.2023	45,68
		с 01.07.2023 по 31.12.2023	47,50
2.2	для иных потребителей (без НДС)	с 01.10.2020 по 31.12.2020	57,13
		с 01.01.2021 по 30.06.2021	57,13
		с 01.07.2021 по 31.12.2021	60,17
		с 01.01.2022 по 30.06.2022	60,17
		с 01.07.2022 по 31.12.2022	60,17



	с 01.07.2022 по 31.12.2022	60,63
	с 01.01.2023 по 30.06.2023	60,63
	с 01.07.2023 по 31.12.2023	63,75

».



РЕГИОНАЛЬНАЯ ЭНЕРГЕТИЧЕСКАЯ КОМИССИЯ САХАЛИНСКОЙ ОБЛАСТИ
КОПИЯ ВЕРНА
Административно-правового управления
Е.В. Осадченко