



РЕГИОНАЛЬНАЯ ЭНЕРГЕТИЧЕСКАЯ КОМИССИЯ  
САХАЛИНСКОЙ ОБЛАСТИ

**ПРИКАЗ**

от 17 августа 2021 года № 15-ОКК

г. Южно-Сахалинск


**О корректировке на 2022 год тарифов  
муниципального унитарного предприятия «Тепловик»  
на питьевую воду (питьевое водоснабжение) и водоотведение,  
установленных на долгосрочный период регулирования, и об  
установлении тарифов на подвоз воды для населения на 2022 год**

В соответствии с Федеральным законом от 7 декабря 2011 года № 416-ФЗ «О водоснабжении и водоотведении», постановлением Правительства Российской Федерации от 13 мая 2013 года № 406 «О государственном регулировании тарифов в сфере водоснабжения и водоотведения», приказом Федеральной службы по тарифам от 27 декабря 2013 года № 1746-э «Об утверждении Методических указаний по расчету регулируемых тарифов в сфере водоснабжения и водоотведения», учитывая итоги заседаний региональной энергетической комиссии Сахалинской области (протокол от 17 августа 2021 года № 10), приказываю:

1. Внести следующие изменения в приказ региональной энергетической комиссии Сахалинской области от 14 декабря 2018 года № 60-ОКК «Об установлении тарифов муниципального унитарного предприятия «Тепловик» на питьевую воду (питьевое водоснабжение) и водоотведение на период 2019 – 2023 годов»:


1.1. в приложении 1 раздел 2 изложить в следующей редакции:

3.25-13-ОКК (п)(4.0)



«Раздел 2. Планируемый объем подачи воды, объем финансовых потребностей, необходимых для реализации производственной программы, отчет об исполнении производственной программы за истекший период регулирования

№ п/п	Показатели производственной деятельности	Ед. изм.	Истекший период регулирования - 2020 год		2021 год	2022 год	2023 год
			План	Факт			
1	2	3	4	5	6	7	8
1	Объем выработки воды	тыс.м3	723,970	1015,048	696,451	668,314	660,969
2	Объем воды, используемой на собственные нужды	тыс.м3	17,992	15,380	15,130	15,380	18,228
3	Объем отпуска в сеть	тыс.м3	705,978	999,668	681,321	652,934	642,741
4	Объем потерь	тыс.м3	146,067	437,265	127,339	108,975	94,419
5	Уровень потерь к объему отпущенной воды в сеть	%	20,69	43,74	18,69	16,69	14,69
6	Полезный отпуск товаров и услуг, в том числе:	тыс.м3	559,911	562,403	553,982	543,959	548,323
6.1	Объем реализации товаров и услуг, из них:	тыс.м3	538,425	535,139	531,807	521,585	526,663
6.1.1	населению	тыс.м3	403,449	422,155	409,726	419,850	403,223
6.1.2	бюджетным потребителям	тыс.м3	90,073	65,682	78,705	60,481	76,262
6.1.3	прочим потребителям	тыс.м3	44,903	47,302	43,376	41,254	47,177
6	Объем воды собственным структурным подразделениям	тыс.м3	21,486	27,264	22,175	22,374	21,660
	Объем финансовых потребностей, необходимых для реализации производственной программы	тыс. руб.	28736,3	28864,5	30061,4	32501,03	33436,8



Е.Н. Панкова

»;

1.2. в приложении 1 раздел 3 изложить в следующей редакции:

«Раздел 3. Обоснование обеспечения прогнозируемого объема и качества услуг в сфере холодного водоснабжения (подвоз воды), отчет об исполнении производственной программы за истекший период регулирования

№ п/п	Показатели производственной деятельности	Ед. изм.	Истекший период регулирования – 2020 год		2022 год
			План	Факт	
1	2	3	4	5	6
1.	Объем реализации товаров и услуг, из них:	куб. м	1447,274	1383,232	1225,240
1.1.	- населению	куб. м	581,334	528,009	500,00
1.2.	- бюджетным потребителям	куб. м	52,540	57,740	57,740
1.3.	- прочим потребителям	куб. м	83,000	115,500	115,500
1.4.	- собственным структурным подразделениям	куб. м	730,400	681,983	552,000
2.	Объем финансовых потребностей, необходимых для реализации производственной деятельности	тыс. руб.	416,200	713,040	476,88

»;


1.3. в приложении 1 в разделе 6 строку 4 изложить в следующей редакции:

«

4.	Расходы на реализацию производственной программы в течение срока ее действия	101,3	104,1	104,6	108,1	102,5
----	--	-------	-------	-------	-------	-------


»;

1.4. в приложении 2 раздел 2 изложить в следующей редакции:



«Раздел 2. Планируемый объем водоотведения, объем финансовых потребностей, необходимых для реализации производственной программы, отчет об исполнении производственной программы за истекший период регулирования

№ п/п	Показатели производственной деятельности	Ед. изм.	Истекший период регулирования - 2020 год		2021 год	2022 год	2023 год
			План	Факт			
1	2	3	4	5	6	7	8
1	Объем отведенных стоков	тыс.м <sup>3</sup>	316,942	314,380	317,322	312,213	307,138
1.1	Объем реализации товаров и услуг, в том числе по потребителям:	тыс.м <sup>3</sup>	314,805	312,240	315,185	309,927	304,844
1.1.1	населению	тыс.м <sup>3</sup>	247,409	252,230	250,654	250,320	233,402
1.1.2	бюджетным потребителям	тыс.м <sup>3</sup>	39,535	32,170	37,031	31,486	37,267
1.1.3	прочим потребителям	тыс.м <sup>3</sup>	27,861	27,840	27,500	28,121	34,175
1.2	Объем отведенных стоков от собственных структурных подразделений	тыс.м <sup>3</sup>	2,137	2,140	2,137	2,286	2,294
2	Объем финансовых потребностей, необходимых для реализации производственной программы	тыс. руб.	36602,0	34072,75	36825,0	37223,67	39739,1



1.5. в приложении 2 в разделе 5 строку 4 изложить следующей редакции:

«

4.	Расходы на реализацию производственной программы в течение срока ее действия	116,0	103,7	100,6	101,1	103,1
----	--	-------	-------	-------	-------	-------

»;

1.6. приложение 4 изложить в редакции согласно приложению к настоящему приказу.

2. Настоящий приказ вступает в силу с 01 января 2022 года.

3. Опубликовать настоящий приказ на «Официальном интернет-портале правовой информации» и разместить настоящий приказ на официальном сайте региональной энергетической комиссии Сахалинской области в информационно-телекоммуникационной сети Интернет.

Председатель



Д.В. Чекрышев



**ПРИЛОЖЕНИЕ**  
к приказу региональной  
энергетической комиссии  
Сахалинской области  
от 17 августа 2021 года № 15-ОКК


«ПРИЛОЖЕНИЕ 4  
к приказу региональной  
энергетической комиссии  
Сахалинской области  
от 14 декабря 2018 года № 60-ОКК

**Тарифы**  
муниципального унитарного предприятия «Тепловик»  
на питьевую воду (питьевое водоснабжение) и водоотведение  
на период 2019 – 2023 годов, руб./куб. м

№ п/п	Наименование групп потребителей	Период действия тарифов	Тариф, руб./куб. м
1.	Питьевая вода (питьевое водоснабжение)		
1.1.	для населения (с учетом НДС)		
1.1.1.	за исключением населения, проживающего в многоквартирном доме по адресу: с. Кировское, ул. Речная, 3	с 01.01.2019 по 30.06.2019	54,25
		с 01.07.2019 по 31.12.2019	54,25
		с 01.01.2020 по 30.06.2020	54,25
		с 01.07.2020 по 31.12.2020	54,25
		с 01.01.2021 по 30.06.2021	54,25
		с 01.07.2021 по 31.12.2021	54,25
		с 01.01.2022 по 30.06.2022	54,25
		с 01.07.2022 по 31.12.2022	54,25
		с 01.01.2023 по 30.06.2023	60,66
		с 01.07.2023 по 31.12.2023	63,08
1.1.2.	проживающего в многоквартирном доме по	с 01.01.2019 по 30.06.2019	14,88
		с 01.07.2019 по 31.12.2019	15,23



	адресу: с. Кировское, ул. Речная, 3	с 01.01.2020 по 30.06.2020	15,23
		с 01.07.2020 по 31.12.2020	15,82
		с 01.01.2021 по 30.06.2021	15,82
		с 01.07.2021 по 31.12.2021	16,42
		с 01.01.2022 по 30.06.2022	16,42
		с 01.07.2022 по 31.12.2022	17,06
		с 01.01.2023 по 30.06.2023	16,99
		с 01.07.2023 по 31.12.2023	17,66
1.2.	для иных потребителей (без НДС)		
1.2.1.	за исключением ГБУ «Кировский детский дом-интернат для умственно отсталых детей»	с 01.01.2019 по 30.06.2019	50,92
		с 01.07.2019 по 31.12.2019	53,96
		с 01.01.2020 по 30.06.2020	53,37
		с 01.07.2020 по 31.12.2020	53,37
		с 01.01.2021 по 30.06.2021	53,37
		с 01.07.2021 по 31.12.2021	59,69
		с 01.01.2022 по 30.06.2022	59,69
		с 01.07.2022 по 31.12.2022	64,93
		с 01.01.2023 по 30.06.2023	63,49
		с 01.07.2023 по 31.12.2023	63,49
1.2.2.	ГБУ «Кировский детский дом-интернат для умственно отсталых детей»	с 01.01.2019 по 30.06.2019	14,88
		с 01.07.2019 по 31.12.2019	90,00
		с 01.01.2020 по 30.06.2020	53,37
		с 01.07.2020 по 31.12.2020	53,37
		с 01.01.2021 по 30.06.2021	53,37
		с 01.07.2021 по 31.12.2021	59,69
		с 01.01.2022 по 30.06.2022	59,69
		с 01.07.2022 по 31.12.2022	64,93



		с 01.01.2023 по 30.06.2023	63,49
		с 01.07.2023 по 31.12.2023	63,49
2.	Подвоз воды (с учетом стоимости питьевой воды)		
2.1.	для населения (с НДС)	с 01.01.2022 по 30.06.2022	644,71
		с 01.07.2022 по 31.12.2022	669,85
3.	Водоотведение		
3.1.	для населения (с НДС)	с 01.01.2019 по 30.06.2019	45,75
		с 01.07.2019 по 31.12.2019	45,75
		с 01.01.2020 по 30.06.2020	45,75
		с 01.07.2020 по 31.12.2020	45,75
		с 01.01.2021 по 30.06.2021	45,75
		с 01.07.2021 по 31.12.2021	45,75
		с 01.01.2022 по 30.06.2022	45,75
		с 01.07.2022 по 31.12.2022	45,75
		с 01.01.2023 по 30.06.2023	51,15
		с 01.07.2023 по 31.12.2023	53,19
3.2.	для иных потребителей (без НДС)	с 01.01.2019 по 30.06.2019	104,23
		с 01.07.2019 по 31.12.2019	127,41
		с 01.01.2020 по 30.06.2020	116,27
		с 01.07.2020 по 31.12.2020	116,27
		с 01.01.2021 по 30.06.2021	116,27
		с 01.07.2021 по 31.12.2021	117,41
		с 01.01.2022 по 30.06.2022	117,41
		с 01.07.2022 по 31.12.2022	122,79
		с 01.01.2023 по 30.06.2023	126,64
		с 01.07.2023 по 31.12.2023	134,08

