



РЕГИОНАЛЬНАЯ ЭНЕРГЕТИЧЕСКАЯ КОМИССИЯ  
САХАЛИНСКОЙ ОБЛАСТИ

**ПРИКАЗ**

от 24 августа 2021 года № 17-ОКК

г. Южно-Сахалинск


**О корректировке на 2022 год тарифов  
муниципального унитарного предприятия  
«Поронайская коммунальная компания-1»  
на питьевую воду (питьевое водоснабжение) и водоотведение  
сел Восток, Гастелло, Тихменево**

В соответствии с Федеральным законом от 07 декабря 2011 года № 416-ФЗ «О водоснабжении и водоотведении», постановлением Правительства Российской Федерации от 13 мая 2013 года № 406 «О государственном регулировании тарифов в сфере водоснабжения и водоотведения», приказом Федеральной службы по тарифам от 27 декабря 2013 года № 1746-э «Об утверждении Методических указаний по расчету регулируемых тарифов в сфере водоснабжения и водоотведения», учитывая итоги заседания региональной энергетической комиссии Сахалинской области (протокол от 24 августа 2021 года № 12), приказываю:

1. Внести следующие изменения в приказ региональной энергетической комиссии Сахалинской области от 18 декабря 2019 года № 81-ОКК «Об установлении тарифов муниципального унитарного предприятия «Поронайская коммунальная компания-1» на питьевую воду (питьевое водоснабжение) и водоотведение для потребителей сел Восток, Гастелло, Тихменево»:

1.1. в приложении 1 раздел 2 изложить в следующей редакции:

3.25-36 (п)(3.0)



«Раздел 2. Планируемый объем подачи воды, объем финансовых потребностей, необходимых для реализации производственной программы, отчет об исполнении производственной программы за истекший период регулирования

№ п/п	Показатели производственной деятельности	Ед. изм.	Истекший период регулирования - 2020 год		2021 год	2022 год	2023 год	2024 год
			План	Факт				
			4	5				
1	2	3			6	7	8	9
1.	Объем выработки воды	тыс. м <sup>3</sup>	305,058	382,813	265,285	245,874	276,886	268,617
2.	Объем воды, используемой на собственные нужды	тыс. м <sup>3</sup>	0,0	0,0	0,0	0,0	0,0	0,0
3.	Объем отпуска в сеть	тыс. м <sup>3</sup>	305,058	382,813	265,285	245,874	276,886	268,617
4.	Объем потерь	тыс. м <sup>3</sup>	125,165	227,485	103,541	91,047	96,993	88,724
5.	Уровень потерь к объему опущенной воды в сеть	%	41,03	59,42	39,03	37,03	35,03	33,03
6.	Полезный отпуск товаров и услуг, в том числе:	тыс. м <sup>3</sup>	179,893	155,328	161,744	154,827	179,893	179,893
6.1.	Объем реализации товаров и услуг, из них:	тыс. м <sup>3</sup>	173,912	148,022	155,763	148,846	173,912	173,912
6.1.1.	населению	тыс. м <sup>3</sup>	150,529	141,048	142,938	140,948	150,529	150,529
6.1.2.	бюджетным потребителям	тыс. м <sup>3</sup>	17,616	5,502	10,967	6,950	17,616	17,616
6.1.3.	прочим потребителям	тыс. м <sup>3</sup>	5,767	1,472	1,858	0,947	5,767	5,767
6.2.	Объем воды собственным	тыс.	5,981	7,306	5,981	5,981	5,981	5,981


3.25-36 (п)(3.0)



Е.Н. Панкова

	структурным подразделениям	м <sup>3</sup>					
7.	Объем финансовых потребностей, необходимых для реализации производственной программы	тыс. руб.	13874,7	12359,9	14135,7	14695,1	15228,3
							15642,4

»;



1.2. в приложении 1 в разделе 5 строку 4 изложить в следующей редакции:

«

4.	Расходы на реализацию производственной программы в течение срока ее действия	119,8	101,9	104,0	102,7	102,7
----	--	-------	-------	-------	-------	-------

»;

1.3. в приложении 2 раздел 2 изложить в следующей редакции:


3.25-36 (п)(3.0)



«Раздел 2. Планируемый объем водоотведения, объем финансовых потребностей, необходимых для реализации производственной программы, отчет об исполнении производственной программы за истекший период регулирования»

№ п/п	Показатели производственной деятельности	Ед. изм.	Истекший период регулирования - 2020 год		2021 год	2022 год	2023 год	2024 год
			План	Факт				
1	2	3			6	7	8	9
1.	Объем отведенных стоков	тыс. м <sup>3</sup>	148,8747	112,8922	130,9853	112,6631	148,8747	148,8747
1.1.	Объем реализации товаров и услуг, в том числе по потребителям:	тыс. м <sup>3</sup>	148,8747	112,8922	130,9853	112,6631	148,8747	148,8747
1.1.1.	населению	тыс. м <sup>3</sup>	132,1385	107,6876	120,6747	107,6880	132,1385	132,1385
1.1.2.	бюджетным потребителям	тыс. м <sup>3</sup>	14,4350	3,9520	8,7308	4,2640	14,4350	14,4350
1.3.	прочим потребителям	тыс. м <sup>3</sup>	2,3012	1,2526	1,5798	0,7111	2,3012	2,3012
	Объем отведенных стоков от собственных структурных подразделений	тыс. м <sup>3</sup>	0,0	0,0	0,0	0,0	0,0	0,0
2.	Объем финансовых потребностей, необходимых для реализации производственной программы	тыс. руб.	4345,2	3731,8	4461,8	4596,3	4780,0	4922,6

»;



1.4. в приложении 2 в разделе 5 строку 4 изложить в следующей редакции:


«

4.	Расходы на реализацию производственной программы в течение срока ее действия	200,1	102,7	103,0	103,0	103,0
----	--	-------	-------	-------	-------	-------

»;

1.5. в приложении 3 раздел 2 изложить в следующей редакции:

3.25-36 (п)(3.0)



«Раздел 2. Планируемый объем водоотведения, объем финансовых потребностей, необходимых для реализации производственной программы, отчет об исполнении производственной программы за истекший период регулирования»

№ п/п	Показатели производственной деятельности	Ед. изм.	Истекший период регулирования - 2020 год		2021 год	2022 год	2023 год	2024 год
			План	Факт				
1	2	3	4	5	6	7	8	9
1.	Объем отведенных стоков	тыс. м <sup>3</sup>	7,377	5,390	6,125	5,493	7,377	7,377
1.1.	Объем реализации товаров и услуг, в том числе по потребителям:	тыс. м <sup>3</sup>	7,377	5,390	6,125	5,493	7,377	7,377
1.1.1.	населению	тыс. м <sup>3</sup>	5,595	5,333	6,023	5,333	5,595	5,595
1.1.2.	бюджетным потребителям	тыс. м <sup>3</sup>	1,691	0,022	0,039	0,030	1,691	1,691
1.1.3.	прочим потребителям	тыс. м <sup>3</sup>	0,091	0,035	0,063	0,130	0,091	0,091
2.	Объем отведенных стоков от собственных структурных подразделений	тыс. м <sup>3</sup>	0,0	0,0	0,0	0,0	0,0	0,0
	Объем финансовых потребностей, необходимых для реализации производственной программы	тыс. руб.	484,4	364,8	465,6	511,3	527,0	542,5

»;



1.6. в приложении 3 в разделе 5 строку 4 изложить в следующей редакции:

«

4.	Расходы на реализацию производственной программы в течение срока ее действия	280,5	96,1	109,8	102,9	102,9
----	---	-------	------	-------	-------	-------

»;

1.7. в приложении 4 раздел 2 изложить в следующей редакции:

3.25-36 (п)(3.0)





«Раздел 2. Планируемый объем водоотведения, объем финансовых потребностей, необходимых для реализации производственной программы, отчет об исполнении производственной программы за истекший период регулирования»;

№ п/п	Показатели производственной деятельности	Ед. изм.	Истекший период регулирования - 2020 год		2021 год	2022 год	2023 год	2024 год
			План	Факт				
1	2	3	6	7	8	9		
1.	Объем отведенных стоков	тыс. м <sup>3</sup>	4,6140	4,6358	4,1828	4,2148	4,6140	4,6140
1.1.	Объем реализации товаров и услуг, в том числе по потребителям:	тыс. м <sup>3</sup>	4,6140	4,6358	4,1828	4,2148	4,6140	4,6140
1.1.1.	населению	тыс. м <sup>3</sup>	4,5613	4,5841	4,1268	4,1268	4,5613	4,5613
1.1.2.	бюджетным потребителям	тыс. м <sup>3</sup>	0,0090	0,0080	0,0090	0,0440	0,0090	0,0090
1.1.3.	прочим потребителям	тыс. м <sup>3</sup>	0,0437	0,0437	0,0470	0,0440	0,0437	0,0437
1.2.	Объем отведенных стоков от собственных структурных подразделений	тыс. м <sup>3</sup>	0,0	0,0	0,0	0,0	0,0	0,0
2.	Объем финансовых потребностей, необходимых для реализации производственной программы	тыс. руб.	507,7	507,9	534,7	548,4	567,2	584,0



1.8. в приложении 4 в разделе 5 строку 4 изложить в следующей редакции:

«

4.	Расходы на реализацию производственной программы в течение срока ее действия	186,6	105,3	102,6	102,9	102,9
----	--	-------	-------	-------	-------	-------


»;

1.9. приложение 6 изложить в редакции согласно приложению к настоящему приказу.


2. Настоящий приказ вступает в силу с 01 января 2022 года.

3. Опубликовать настоящий приказ на «Официальном интернет-портале правовой информации» и разместить настоящий приказ на официальном сайте региональной энергетической комиссии Сахалинской области в информационно-телекоммуникационной сети Интернет.

И.о.председателя



Л.Н. Гурина




**ПРИЛОЖЕНИЕ**  
к приказу региональной  
энергетической комиссии  
Сахалинской области  
от 24 августа 2021 года № 17-ОКК

**«ПРИЛОЖЕНИЕ**  
к приказу региональной  
энергетической комиссии  
Сахалинской области  
от 18 декабря 2019 года № 81-ОКК

Тарифы муниципального унитарного предприятия  
«Поронайская коммунальная компания-1» на питьевую воду  
(питьевое водоснабжение) и водоотведение  
для потребителей сёл Восток, Гастелло, Тихменево

№ п/п	Наименование потребителей	Наименование населенных пунктов	Период действия тарифов	Тариф, руб./куб.м
1	<b>Питьевая вода (питьевое водоснабжение)</b>			
1.1.	для населения (с учетом НДС)	с.Восток	с 01.01.2020 по 30.06.2020	26,30
			с 01.07.2020 по 31.12.2020	27,32
			с 01.01.2021 по 30.06.2021	27,32
			с 01.07.2021 по 31.12.2021	28,35
			с 01.01.2022 по 30.06.2022	28,35
			с 01.07.2022 по 31.12.2022	29,45
			с 01.01.2023 по 30.06.2023	29,48
			с 01.07.2023 по 31.12.2023	30,62
			с 01.01.2024 по 30.06.2024	30,62
		с 01.07.2024 по 31.12.2024	31,81	
		с.Гастелло	с 01.01.2020 по 30.06.2020	50,76
	с 01.07.2020 по 31.12.2020		52,73	

3.25-36 (п)(3.0)



		с 01.01.2021 по 30.06.2021	52,73
		с 01.07.2021 по 31.12.2021	54,73
		с 01.01.2022 по 30.06.2022	54,73
		с 01.07.2022 по 31.12.2022	56,86
		с 01.01.2023 по 30.06.2023	56,91
		с 01.07.2023 по 31.12.2023	59,12
		с 01.01.2024 по 30.06.2024	59,12
		с 01.07.2024 по 31.12.2024	61,42
	с. Тихменево	с 01.01.2020 по 30.06.2020	50,76
		с 01.07.2020 по 31.12.2020	52,73
		с 01.01.2021 по 30.06.2021	52,73
		с 01.07.2021 по 31.12.2021	53,76
		с 01.01.2022 по 30.06.2022	53,76
		с 01.07.2022 по 31.12.2022	53,76
		с 01.01.2023 по 30.06.2023	53,76
		с 01.07.2023 по 31.12.2023	53,76
		с 01.01.2024 по 30.06.2024	53,76
		с 01.07.2024 по 31.12.2024	53,76
1.2.	для иных потребителей (без НДС)	с 01.01.2021 по 30.06.2021	79,78
		с 01.07.2021 по 31.12.2021	101,72
		с 01.01.2022 по 30.06.2022	98,73
		с 01.07.2022 по 31.12.2022	98,73
		с 01.01.2023 по 30.06.2023	85,27
		с 01.07.2023 по 31.12.2023	89,85
		с 01.01.2024 по 30.06.2024	89,85
		с 01.07.2024 по 31.12.2024	90,03
2.	Водоотведение		



2.1	для населения (с учетом НДС)	с. Восток	с 01.01.2020 по 30.06.2020	13,32
			с 01.07.2020 по 31.12.2020	13,83
			с 01.01.2021 по 30.06.2021	13,83
			с 01.07.2021 по 31.12.2021	14,35
			с 01.01.2022 по 30.06.2022	14,35
			с 01.07.2022 по 31.12.2022	14,90
			с 01.01.2023 по 30.06.2023	14,92
			с 01.07.2023 по 31.12.2023	15,50
			с 01.01.2024 по 30.06.2024	15,50
		с 01.07.2024 по 31.12.2024	16,10	
		с. Гастелло	с 01.01.2020 по 30.06.2020	28,34
			с 01.07.2020 по 31.12.2020	29,44
			с 01.01.2021 по 30.06.2021	29,44
			с 01.07.2021 по 31.12.2021	30,55
			с 01.01.2022 по 30.06.2022	30,55
			с 01.07.2022 по 31.12.2022	31,74
			с 01.01.2023 по 30.06.2023	31,77
			с 01.07.2023 по 31.12.2023	33,00
			с 01.01.2024 по 30.06.2024	33,00
		с 01.07.2024 по 31.12.2024	34,28	
		с. Тихменево	с 01.01.2020 по 30.06.2020	43,65
			с 01.07.2020 по 31.12.2020	45,35
			с 01.01.2021 по 30.06.2021	45,35
			с 01.07.2021 по 31.12.2021	46,24
			с 01.01.2022 по 30.06.2022	46,24
			с 01.07.2022 по 31.12.2022	46,24
			с 01.01.2023 по 30.06.2023	46,24



			с 01.07.2023 по 31.12.2023	46,24
			с 01.01.2024 по 30.06.2024	46,24
			с 01.07.2024 по 31.12.2024	46,24
2.2.	для иных потребителей (без НДС)	с. Восток	с 01.01.2020 по 30.06.2020	15,63
			с 01.07.2020 по 31.12.2020	42,75
			с 01.01.2021 по 30.06.2021	34,06
			с 01.07.2021 по 31.12.2021	34,06
			с 01.01.2022 по 30.06.2022	34,06
			с 01.07.2022 по 31.12.2022	47,54
			с 01.01.2023 по 30.06.2023	32,09
			с 01.07.2023 по 31.12.2023	32,13
			с 01.01.2024 по 30.06.2024	32,13
			с 01.07.2024 по 31.12.2024	34,01
		с. Гастелло	с 01.01.2020 по 30.06.2020	23,62
			с 01.07.2020 по 31.12.2020	107,70
			с 01.01.2021 по 30.06.2021	76,02
			с 01.07.2021 по 31.12.2021	76,02
			с 01.01.2022 по 30.06.2022	76,02
			с 01.07.2022 по 31.12.2022	110,14
			с 01.01.2023 по 30.06.2023	71,38
			с 01.07.2023 по 31.12.2023	71,50
			с 01.01.2024 по 30.06.2024	71,50
			с 01.07.2024 по 31.12.2024	75,58
		с. Тихменево	с 01.01.2020 по 30.06.2020	54,61
			с 01.07.2020 по 31.12.2020	165,47
			с 01.01.2021 по 30.06.2021	127,84



		с 01.07.2021 по 31.12.2021	127,84
		с 01.01.2022 по 30.06.2022	127,84
		с 01.07.2022 по 31.12.2022	132,36
		с 01.01.2023 по 30.06.2023	122,84
		с 01.07.2023 по 31.12.2023	123,04
		с 01.01.2024 по 30.06.2024	123,04
		с 01.07.2024 по 31.12.2024	130,10

».

