



РЕГИОНАЛЬНАЯ ЭНЕРГЕТИЧЕСКАЯ КОМИССИЯ
САХАЛИНСКОЙ ОБЛАСТИ

ПРИКАЗ

от 24 августа 2021 года № 16-ОКК

г. Южно-Сахалинск


**О корректировке на 2022 год тарифов
муниципального унитарного предприятия «Поронайская
коммунальная компания-1» на питьевую воду (питьевое водоснабжение)
и водоотведение города Поронайска**

В соответствии с Федеральным законом от 07 декабря 2011 года № 416-ФЗ «О водоснабжении и водоотведении», постановлением Правительства Российской Федерации от 13 мая 2013 года № 406 «О государственном регулировании тарифов в сфере водоснабжения и водоотведения», приказом Федеральной службы по тарифам от 27 декабря 2013 года № 1746-э «Об утверждении Методических указаний по расчету регулируемых тарифов в сфере водоснабжения и водоотведения», учитывая итоги заседания региональной энергетической комиссии Сахалинской области (протокол от 24 августа 2021 года № 11), приказываю:

1. Внести следующие изменения в приказ региональной энергетической комиссии Сахалинской области от 05 декабря 2018 года № 45-ОКК «Об установлении тарифов муниципального унитарного предприятия «Поронайская коммунальная компания-1» на питьевую воду (питьевое водоснабжение) и водоотведение города Поронайска на период 2019-2024 годов»:


1.1. в приложении 1 раздел 2 изложить в следующей редакции:

3.25-37 (п)(3.0)



«Раздел 2. Планируемый объем подачи воды, объем финансовых потребностей, необходимых для реализации производственной программы, отчет об исполнении производственной программы за истекший период регулирования»

№ п/п	Показатели производственной деятельности	Ед. изм.	Истекший период регулирования - 2020 год		2021 год	2022 год	2023 год	2024 год
			План	Факт				
1	2	3	4	5	6	7	8	9
1.	Объем выработки воды	тыс. м ³	1399,757	1572,469	1408,965	1368,178	1323,210	1284,131
2.	Объем воды, используемой на собственные нужды	тыс. м ³	0,0	0,0	0,0	0,0	0,0	0,0
3.	Объем отпуска в сеть	тыс. м ³	1399,757	1572,469	1408,965	1368,178	1323,210	1284,131
4.	Объем потерь	тыс. м ³	563,786	711,005	539,352	496,375	453,596	414,517
5.	Уровень потерь к объему отпущенной воды в сеть	%	40,28	45,22	38,28	36,28	34,28	32,28
6.	Полезный отпуск товаров и услуг, в том числе:	тыс. м ³	835,971	861,464	869,613	871,803	869,613	869,613
6.1.	Объем реализации товаров и услуг, из них:	тыс. м ³	780,409	818,249	814,052	816,242	814,052	814,052
6.1.1.	населению	тыс. м ³	577,363	607,998	608,268	607,998	608,268	608,268
6.1.2.	бюджетным потребителям	тыс. м ³	68,265	66,697	69,137	66,697	69,137	69,137



6.1.3.	прочим потребителям	тыс. м ³	134,781	143,554	136,647	141,547	136,647	136,647
6.2.	Объем воды собственным структурным подразделениям	тыс. м ³	55,562	42,216	55,562	55,562	55,562	55,562
7.	Объем финансовых потребностей, необходимых для реализации производственной программы	тыс. руб.	30507,6	31853,6	38695,6	39647,6	40710,6	41757,7

»;




1.2. в приложении 1 в разделе 5 строку 4 изложить в следующей редакции:

«

4.	Расходы на реализацию производственной программы в течение срока ее действия	97,7	109,3	126,8	102,5	102,5	102,6
----	--	------	-------	-------	-------	-------	-------

»;


1.3. в приложении 2 раздел 2 изложить в следующей редакции:



«Раздел 2. Планируемый объем водоотведения, объем финансовых потребностей, необходимых для реализации производственной программы, отчет об исполнении производственной программы за истекший период регулирования производственной программы, отчет об исполнении производственной программы за истекший период регулирования

№ п/п	Показатели производственной деятельности	Ед. изм.	Истекший период регулирования - 2020 год		2021 год	2022 год	2023 год	2024 год
			План	Факт				
1	2	3	6	7	8	9		
1.	Объем отведенных стоков	тыс. м ³	691,419	692,593	680,835	690,456	702,709	702,709
1.1.	Объем реализации товаров и услуг, в том числе по потребителям:	тыс. м ³	691,225	692,399	680,641	690,262	702,515	702,515
1.1.1.	населению	тыс. м ³	545,800	572,191	550,247	572,191	534,116	534,116
1.1.2.	бюджетным потребителям	тыс. м ³	71,452	66,520	72,764	66,520	80,746	80,746
1.1.3.	прочим потребителям	тыс. м ³	73,973	53,688	57,630	51,551	87,653	87,653
2.	Объем отведенных стоков от собственных структурных подразделений	тыс. м ³	0,194	0,194	0,194	0,194	0,194	0,194
2.	Объем финансовых потребностей, необходимых для реализации производственной программы	тыс. руб.	42782,1	42480,4	43772,4	45650,9	46816,5	48206,7

»;



1.4. в приложении 2 в разделе 5 строку 4 изложить в следующей редакции:

«

4.	Расходы на реализацию производственной программы в течение срока ее действия	106,6	109,2	102,3	104,3	103,0	103,0
----	--	-------	-------	-------	-------	-------	-------

»;

1.5. приложение 4 изложить в редакции согласно приложению к настоящему приказу.

2. Настоящий приказ вступает в силу с 01 января 2022 года.

3. Опубликовать настоящий приказ на «Официальном интернет-портале правовой информации» и разместить настоящий приказ на официальном сайте региональной энергетической комиссии Сахалинской области в информационно-телекоммуникационной сети Интернет.

И.о.председателя



Л.Н. Гурина




ПРИЛОЖЕНИЕ
к приказу региональной
энергетической комиссии
Сахалинской области
от 24 августа 2021 года № 16-ОКК

«ПРИЛОЖЕНИЕ 4
к приказу региональной
энергетической комиссии
Сахалинской области
от 05 декабря 2018 года № 45-ОКК

Тарифы муниципального унитарного предприятия
«Поронайская коммунальная компания-1» на питьевую воду
(питьевое водоснабжение) и водоотведение
города Поронайска

№ п/п	Наименование групп потребителей	Период действия тарифов	Тариф, руб./куб. м
1.	Питьевая вода (питьевое водоснабжение)		
1.1.	для населения (с учетом НДС)	с 01.01.2019 по 30.06.2019	42,06
		с 01.07.2019 по 31.12.2019	42,06
		с 01.01.2020 по 30.06.2020	42,06
		с 01.07.2020 по 31.12.2020	42,06
		с 01.01.2021 по 30.06.2021	42,06
		с 01.07.2021 по 31.12.2021	42,06
		с 01.01.2022 по 30.06.2022	42,06
		с 01.07.2022 по 31.12.2022	42,06
		с 01.01.2023 по 30.06.2023	42,06
		с 01.07.2023 по 31.12.2023	42,06
		с 01.01.2024 по 30.06.2024	42,06
		с 01.07.2024 по 31.12.2024	42,06



1.2.	для иных потребителей (без НДС)	с 01.01.2019 по 30.06.2019	35,61
		с 01.07.2019 по 31.12.2019	35,61
		с 01.01.2020 по 30.06.2020	35,61
		с 01.07.2020 по 31.12.2020	42,57
		с 01.01.2021 по 30.06.2021	42,57
		с 01.07.2021 по 31.12.2021	52,49
		с 01.01.2022 по 30.06.2022	48,57
		с 01.07.2022 по 31.12.2022	48,57
		с 01.01.2023 по 30.06.2023	48,78
		с 01.07.2023 по 31.12.2023	51,24
		с 01.01.2024 по 30.06.2024	51,24
		с 01.07.2024 по 31.12.2024	51,36
2.	Водоотведение		
2.1.	для населения (с учетом НДС)	с 01.01.2019 по 30.06.2019	57,94
		с 01.07.2019 по 31.12.2019	57,94
		с 01.01.2020 по 30.06.2020	57,94
		с 01.07.2020 по 31.12.2020	57,94
		с 01.01.2021 по 30.06.2021	57,94
		с 01.07.2021 по 31.12.2021	57,94
		с 01.01.2022 по 30.06.2022	57,94
		с 01.07.2022 по 31.12.2022	57,94
		с 01.01.2023 по 30.06.2023	57,94
		с 01.07.2023 по 31.12.2023	57,94
		с 01.01.2024 по 30.06.2024	57,94
		с 01.07.2024 по 31.12.2024	57,94
2.2.	для иных потребителей	с 01.01.2019 по 30.06.2019	50,82
		с 01.07.2019 по 31.12.2019	60,70



	с 01.01.2020 по 30.06.2020	60,70
	с 01.07.2020 по 31.12.2020	63,06
	с 01.01.2021 по 30.06.2021	63,06
	с 01.07.2021 по 31.12.2021	65,56
	с 01.01.2022 по 30.06.2022	65,56
	с 01.07.2022 по 31.12.2022	66,72
	с 01.01.2023 по 30.06.2023	65,14
	с 01.07.2023 по 31.12.2023	68,14
	с 01.01.2024 по 30.06.2024	68,14
	с 01.07.2024 по 31.12.2024	69,10

».

